

# Årsredovisning Bruker Nordic AB

Org.nr. 556577-2364

Räkenskapsår Januari 1, 2024 till December 31, 2024


## Fastställelseintyg

Undertecknad styrelseledamot intygar härmed att en med denna undertecknade kopia likalydande resultat- och balansräkning blivit fastställd på årsstämman den 30 Juni 2025. Årsstämman beslöt tillika godkänna styrelsens förslag till vinstdisposition.

Stockholm, den 30 Juni, 2025

Marcela Suarez Adolfsson

Styrelseledamot  
Bruker Nordic AB



-Bruker Confidential-

Bruker Nordic AB  
556577-2364

2025091501657

## Årsredovisning för räkenskapsåret Januari 1, 2024 till December 31, 2024

Styrelsen för Bruker Nordic AB avger härmed följande årsredovisning.

Innehåll	Sida
Förvaltningsberättelse	2
Resultaträkning	4
Balansräkning - Tillgångar	5
Balansräkning - Skulder och Eget Kapital	6
Kassaflödesanalys	7
Noter	8

Styrelsens säte: Stockholms län, Täby kommun.

Alla belopp redovisas, om inte annat anges, i svenska kronor (SEK).

## Förvaltningsberättelse

### Information om verksamheten

Bruker Nordic AB är ett svenskt aktiebolag med säte i Täby kommun och är ett helägt dotterbolag till Bruker Scientific LLC i Delaware, USA. Koncernredovisningen upprättas av Bruker Corporation med säte i Billerica, USA nr 04-3110160 vilket är noterat på NASDAQ(BRKR).

Bruker koncernen startades genom att Bruker Physik-AG grundades 1960 av Prof Dr Günther Laukien i Karlsruhe, Tyskland. Verksamheten i Sverige etablerades 1972. Bruker Corporation (BRKR) har idag 11 396 anställda runt om i hela världen och omsatte 3,37 miljarder USD 2024.

Bruker Nordic AB bedriver handel med högpresterande vetenskapliga instrument och erbjuder ett brett utbud av applikationer för molekylär karakterisering inom både kemi och livsvetenskap samt lösningar för material och preklinisk forskning. Företagets försäljning sker inom Norden, Island samt Balkan och dess kunder återfinns inom flera sektorer såsom läkemedel, life science samt tillverkande industri, myndigheter, sjukhus och universitet.

Globalt tillhandahåller vi högpresterande vetenskapliga instrument och analytiska lösningar som ger våra kunder möjlighet att utforska livet och material på mikroskopisk, molekylär och cellulär nivå. Våra teknologier används för att upptäcka, mäta och visualisera de strukturella egenskaperna hos kemiska, biologiska och industriella prover, vilket hjälper kunder att få djupare insikter med högre precision.

Vi möter ett brett spektrum av behov inom områden som livs- och materialvetenskap, biofarmaci, tillämpad forskning, mikrobiologi, diagnostik och nanoteknologi – och våra lösningar är utformade för att hantera utmaningarna i ett snabbt föränderligt vetenskapligt landskap.

Kunder förlitar sig på vårt omfattande utbud av plattformar – inklusive magnetresonans, masspektrometri, gas- och vätskekromatografi, röntgenteknik, mikroskopi, mätteknik, molekylär spektroskopi, automation och mjukvarulösningar – för att driva upptäckter och leverera resultat.

Vi möjliggör innovation och produktivitet inom postgenomisk livsvetenskap, molekylär- och cellbiologi, och erbjuder differentierade, högvärdiga system för preklinisk utbildning, klinisk fenomik, proteomik, multiomik, spatial och singlecellbiologi, kondensatbiologi, klinisk mikrobiologi och molekylär diagnostik.

Med huvudkontor i Billerica, Massachusetts, stödjer vi kunder globalt genom tekniska och tillverkningscenter i Europa och Nordamerika, samt ett världsomspännande nätverk av försäljnings- och supportteam.

All försäljning i Norden sker från Bruker Nordic AB men med lokala momsregistreringar i Sverige, Norge, Danmark samt Finland.

Detta innebär att den danska filialen inte fakturerar kunderna utan hanterar enbart den danska personalen samt dess relaterade omkostnader. Kompensation för kostnaderna i den danska filialen sker dels kvartalsvis med en transferprisjustering från det amerikanska moderbolaget samt en årlig slutlig transferprisjustering från det svenska bolaget, där båda dessa justeringar sker enligt armlängdsprincipen.

**Bruker BioSpin:** BBIO är en avdelning som specialiserar sig på magnetresonans och preklinisk avbildningsteknik. Detta inkluderar deras marknadsledande NMR- (kärnmagnetisk resonans) och EPR- (elektronparamagnetisk resonans) spektrometrar, samt avbildningssystem som använder MRI, PET, SPECT, CET, optiska och MPI-metoder. Bruker BioSpins instrument används i stor utsträckning inom livsvetenskaper, materialforskning och läkemedelsutveckling.

**Bruker Daltonics:** BDAL avser en avdelning som är specialiserad på masspektrometri och analytiska instrument. Bruker Daltonics utvecklar och marknadsför avancerade verktyg för livsvetenskaper, klinisk forskning och tillämpade marknader. Deras teknologier inkluderar masspektrometrisystem som MALDI-TOF, ESI-TOF, jonfälla (ion trap) och FTMS, vilka ofta används inom proteomik, metabolomik och molekylär diagnostik.

**Bruker Optics:** BOPT avser ett specialiserat område med fokus på polymeranalys och identifiering av mikroplaster, särskilt med hjälp av FT-IR (Fouriertransform-infraröd) spektroskopi. Bruker Optics stöder tillämpningar som kvalitetskontroll av polymerer i tillverkning, felsökning av plastkomponenter samt detektering och identifiering av mikroplaster i miljöprover, med hjälp av avancerade FT-IR-mikroskopiverktyg såsom LUMOS-systemet.

### Hållbarhetsrapport

Hållbarhetsrapport upprättas av Bruker Corporation och finns i deras årsredovisning samt går att nå via <https://www.bruker.com/en/about/csr.html>.

### Väsentliga händelser under räkenskapsåret

BBIO inledde året starkt med god ordertillväxt och högt intäktstjänst vilket också gav dem ett bra utgångsläge för slutet av året. På grund av höga försäljningssiffror på den norska marknaden hade de även ett rekordår gällande instrumentinstallationer under 2024 och början av 2025. Nya ordrar minskade något men samtidigt ser vi fortsatt tillväxt inom underhållsavtal som ger en stabil intäktsbas och stärker den långsiktiga motståndskraften.

BDAL har fortsatt att bygga vidare på flera starka år med en konsoliderad närvaro på de nordiska marknaderna, där Danmark förblir vårt mest aktiva och strategiskt viktiga land i regionen. Huvudmarknaderna Pharma och Biopharma har gått bäst och det finns fortsatt en stark efterfrågan på systemen MALDI och Proteomik.

BOPT Nordic hade ett rekordår i intäkter, drivet av en fortsatt position på marknaden Pharma, särskilt inom RAMAN-baserade lösningar.

Verksamheten hanterar lokala valutor såsom SEK, NOK, DKK, och EUR vilket kan påverka redovisningen i SEK

#### Framtida utveckling samt risker och osäkerheter

BBIO hade ett starkt intäktår 2024, främst drivet av exceptionella system- och tillbehörsleveranser från slutet av föregående år. Framåt ser marknadsläget mer avvaktande ut, med en dämpad investeringsvilja inom både akademi och industri. Men med stabila kontraktsintäkter och nya möjligheter i sikte ser vi positivt på utvecklingen efter 2025.

Under 2025 har BDAL genom innovation bland annat presenterat uppdateringar på produkter och tjänster, vilket stärker vår position som en drivkraft för innovation inom området. Denna utveckling lägger grunden för fortsatt långsiktig tillväxt.

För BOPT Nordic har dock orderboken minskat, vilket signalerar behovet av ökat kommersiellt fokus för att bibehålla momentum. Trots detta är BOPT Nordic väl positionerat för fortsatt tillväxt och innovation.

#### Resultat och ställning

Bolagets totala nettoomsättning ökade med 38 % under 2024.

Den ökade omsättningen 2024 drivs främst av Daltonics och Optics medan Biospin backade något. Vad ordergången beträffar hade samtliga affärsområden en positiv utveckling. Nedan följer en kort beskrivning av årets verksamhetsutveckling inom varje affärsområde.

#### BioSpin:

Den totala nettoomsättningen 2024 ökade med 88% till 275,1 MSEK .

#### Daltonics:

Den totala nettoomsättningen 2024 ökade med 4% till 221,7 MSEK .

#### Optics:

Den totala nettoomsättningen 2024 ökade med 35% till 65,0 MSEK.

Flerårsöversikt	Not	2024	2023	2022	2021
Nettoomsättning (tkr)	3	562 899	408 326	379 284	321 151
Resultat efter finansiella poster (tkr)	21	33 030	17 939	22 888	-10 483
Rörelsemarginal (%)	21	5,1%	4,1%	5,9%	-2,7%
Avkastning eget kapital (%)	21	40%	10%	47%	-79%
Balansomslutning (tkr)	21	379 325	249 414	275 283	161 378
Soliditet (%)	21	17%	17%	13%	7%
Medelantalet anställda	6, 21	43	41	34	30

#### Förändringar i Eget kapital

	Aktiekapital	Reserv- fond	Balanserat resultat	Årets resultat
<b>Ingående balans 2024-01-01</b>				
enligt fastställd balansräkning	400 000	80 000	37 683 236	4 412 520
Omföring av föregående års resultat			4 412 520	-4 412 520
Omräkningsdifferens			-3 520 861	
<b>Årets resultat</b>				<b>25 508 941</b>
<b>Utgående balans 2024-12-31</b>	<b>400 000</b>	<b>80 000</b>	<b>38 574 895</b>	<b>25 508 941</b>

Antal aktier uppgår till 1 000.

	Dec 31, 2024	Dec 31, 2023
Ej återbetalade villkorade aktieägartillskott	35 000 000	35 000 000
<b>Förslag till resultatdisposition</b>		
Styrelsen föreslår att till förfogande stående vinstmedel		
Balanserad vinst	38 574 895	
Årets vinst	25 508 941	
	<b>64 083 836</b>	
disponeras så att		
i ny räkning överföres	64 083 836	
	<b>64 083 836</b>	

## Resultaträkning

	Not	Dec 31, 2024	Dec 31, 2023
<i>Rörelseintäkter, lagerförändringar m.m.</i>			
Nettoomsättning	3, 7	562 898 953	408 326 496
Övriga rörelseintäkter		2 532 065	431 923
<b>Summa rörelseintäkter, lagerförändringar m.m.</b>		<b>565 431 018</b>	<b>408 758 420</b>
<i>Rörelsekostnader</i>			
Handelsvaror	7	-456 517 429	-311 765 895
Övriga externa kostnader	4, 5	-25 955 834	-22 318 435
Personalkostnader	6	-53 606 515	-52 104 423
Av- och nedskrivningar av materiella och immateriella anläggningstillgångar	11	-9 750	-13 000
Övriga rörelsekostnader		-704 469	-5 762 637
<b>Summa rörelsekostnader</b>		<b>-536 793 997</b>	<b>-391 964 390</b>
<b>Rörelseresultat</b>		<b>28 637 021</b>	<b>16 794 030</b>
<i>Finansiella poster</i>			
Övriga ränteintäkter och liknande resultatposter	8	4 928 928	1 192 675
Räntekostnader och liknande resultatposter	9	-536 128	-47 775
<b>Summa finansiella poster</b>		<b>4 392 800</b>	<b>1 144 900</b>
<b>Resultat efter finansiella poster</b>		<b>33 029 821</b>	<b>17 938 930</b>
<b>Resultat före skatt</b>		<b>33 029 821</b>	<b>17 938 930</b>
Skatt på årets resultat	10	-7 520 881	-13 526 410
<b>Årets resultat</b>		<b>25 508 941</b>	<b>4 412 520</b>

**Balansräkning**

	Not	Dec 31, 2024	Dec 31, 2023
<b>TILLGÅNGAR</b>			
<i>Anläggningstillgångar</i>			
<i>Materiella anläggningstillgångar</i>			
Inventarier, verktyg och installationer	11	0	9 750
		0	9 750
<b>Summa immateriella/materiella anläggningstillgångar</b>		<b>0</b>	<b>9 750</b>
<i>Finansiella anläggningstillgångar</i>			
Övriga fordringar	12	0	0
<b>Summa finansiella anläggningstillgångar</b>		<b>0</b>	<b>0</b>
<b>Summa anläggningstillgångar</b>		<b>0</b>	<b>9 750</b>
<i>Omsättningstillgångar</i>			
Färdiga varor och handelsvaror		5 834 992	6 420 330
<b>Summa varulager</b>		<b>5 834 992</b>	<b>6 420 330</b>
<i>Kortfristiga fordringar</i>			
Kundfordringar		162 840 501	95 224 681
Skattefordran		0	0
Fordringar hos koncernföretag		177 720 735	0
Övriga fordringar		6 354 159	744 837
Förutbetalda kostnader och upplupna intäkter	13	8 416 353	9 643 067
<b>Summa kortfristiga fordringar</b>		<b>355 331 747</b>	<b>105 612 585</b>
<i>Kassa och bank</i>	14	18 158 230	137 370 962
<b>Summa kassa och bank</b>		<b>18 158 230</b>	<b>137 370 962</b>
<b>Summa omsättningstillgångar</b>		<b>379 324 971</b>	<b>249 403 876</b>
<b>SUMMA TILLGÅNGAR</b>		<b>379 324 971</b>	<b>249 413 628</b>

**Balansräkning**

	Not	Dec 31, 2024	Dec 31, 2023
<b>EGET KAPITAL OCH SKULDER</b>			
<i>Eget kapital</i>	15		
<i>Bundet eget kapital</i>			
Aktiekapital (1 000 aktier)		400 000	400 000
Reservfond		80 000	80 000
<b>Summa bundet eget kapital</b>		<b>480 000</b>	<b>480 000</b>
<i>Fritt eget kapital</i>			
Balanserat resultat		38 574 896	37 683 236
Årets resultat		25 508 941	4 412 520
<b>Summa fritt eget kapital</b>		<b>64 083 836</b>	<b>42 095 756</b>
<b>Summa eget kapital</b>		<b>64 563 836</b>	<b>42 575 756</b>
<i>Långfristiga skulder</i>			
Förutbetalda servicekontrakt	16	18 359 716	21 658 384
<b>Summa långfristiga skulder</b>		<b>18 359 716</b>	<b>21 658 384</b>
<i>Kortfristiga skulder</i>			
Förskott från kunder		9 914 830	54 000 840
Leverantörsskulder		2 224 086	2 464 238
Skulder till koncernföretag		166 691 726	54 880 667
Övriga skulder		43 213 491	16 272 582
Aktuell skatteskuld		9 715 501	3 796 978
Upplupna kostnader och förutbetalda intäkter	16, 17	64 641 786	53 764 183
<b>Summa kortfristiga skulder</b>		<b>296 401 419</b>	<b>185 179 488</b>
<b>SUMMA EGET KAPITAL OCH SKULDER</b>		<b>379 324 971</b>	<b>249 413 628</b>

2025091501662

<b>Kassaflödesanalys</b>		<b>Dec 31, 2024</b>	<b>Dec 31, 2023</b>
<b>Den löpande verksamheten</b>			
Rörelseresultat		28 637 021	16 794 030
Justeringar för poster som inte ingår i kassaflödet	18	-20 919 049	1 939 183
		<b>7 717 972</b>	<b>18 733 213</b>
Erhållen ränta	8	4 928 928	1 192 675
Erlagd ränta	9	-536 128	-47 775
Betald inkomstskatt	10	-1 602 358	-6 519 553
<b>Kassaflöde från den löpande verksamheten före förändringar av rörelsekapital</b>		<b>10 508 414</b>	<b>13 358 560</b>
<i>Förändringar i rörelsekapital</i>			
Ökning (-)/ minskning (+) av varulager		585 338	-246 942
Ökning (-)/ minskning (+) av rörelsefordringar		-229 488 343	48 814 841
Ökning (+)/ minskning (-) av rörelseskulder		99 181 859	-36 639 431
<b>Kassaflöde från den löpande verksamheten</b>		<b>-129 721 146</b>	<b>11 928 468</b>
<i>Finansieringsverksamheten</i>			
Beviljat aktieägartillskott		0	0
Ökning/ minskning kortfristiga finansiella skulder		0	946 793
<b>Kassaflöde från finansieringsverksamheten</b>		<b>0</b>	<b>946 793</b>
<b>Årets kassaflöde</b>		<b>-119 212 732</b>	<b>26 233 820</b>
Likvida medel vid årets början		137 370 962	111 137 142
Likvida medel vid årets slut	14	18 158 230	137 370 962

## Noter

### Not 1. Tilläggsupplysningar

#### Redovisningsprinciper m.m.

##### Allmänna redovisningsprinciper

Årsredovisningen har upprättats enligt årsredovisningslagen (1995:1554) och BFNAR 2012:1 Årsredovisning och koncernredovisning (K3):

#### Koncernillhörighet

Bolaget ingår i en koncern i vilken Bruker Daltonics Inc., med säte i Billerica, Ma, USA, är moderbolag. Koncernredovisning upprättas av Bruker Corporation, Billerica, Ma, USA, nr 04-3110160 vilket är noterat på NASDAQ (BRKR). Bruker Daltonics Inc. ändrade namn till Bruker Scientific LLC fr.o.m 2019-01-01 med adress i Delaware, USA.

#### Intäktsredovisning

Intäkter redovisas till verkligt värde av vad företaget fått eller kommer att få. Det innebär att företaget redovisar inkomsten till nominellt värde (fakturabelopp) om företaget får ersättning i likvida medel direkt vid leveransen. Avdrag görs för lämnade rabatter.

Vid försäljning av varor redovisas normalt inkomsten som intäkt när de väsentliga förmåner och risker som är förknippade med ägandet av varan har överförts från företaget till köparen.

Ersättning i form av ränta, royalty eller utdelning redovisas som intäkt när det är sannolikt att företaget kommer att få de ekonomiska fördelar som är förknippade med transaktionen och när inkomsten kan beräknas på ett tillförlitligt sätt.

Ränta redovisas som intäkt enligt den s.k. effektivräntemetoden.

Royalty periodiseras i enlighet med överenskommelsens ekonomiska innebörd.

Utdelning redovisas som intäkt när företagets rätt till betalning är säkerställd.

**Systemintäkter:** Redovisas vid en viss tidpunkt, när leverans och installation av instrument och utrustning har genomförts.

**Serviceavtal:** Redovisas över tid i takt med att tjänsterna utförs. Dessa avtal är direkt kopplade till installerade system och omfattar löpande support och underhåll.

#### Redovisning av leasingavtal

Samliga leasingavtal, oavsett om de är finansiella eller operationella, redovisas som hyresavtal (operationella leasingavtal). Leasingavgiften kostnadsförs linjärt över leasingperioden.

Se vidare not 5.

#### Ersättning till anställda efter avslutad anställning

I företaget finns endast avgiftsbestämda pensionsplaner. Som avgiftsbestämda planer klassificeras planer där fastställda avgifter betalas och det inte finns förpliktelser att betala något ytterligare utöver dessa förpliktelser.

Utgifter för avgiftsbestämda planer redovisas som en kostnad under den period de anställda utför de tjänster som ligger till grund för förpliktelsen.

#### Anläggningstillgångar

Både materiella och immateriella anläggningstillgångar redovisas till anskaffningsvärde minskat med ackumulerade avskrivningar och eventuella nedskrivningar.

Avskrivningsbart belopp utgörs av anskaffningsvärdet minskat med ett beräknat restvärde om detta är väsentligt. Avskrivning sker linjärt över den förväntade nyttjandeperioden.

Följande avskrivningstider tillämpas:

##### Materiella anläggningstillgångar

Inventarier, verktyg och installationer

5 år

##### Nedskrivning av icke-finansiella tillgångar

Vid varje balansdag bedöms om det finns någon indikation på nedskrivningsbehov i någon av de icke-finansiella tillgångarna.

Nedskrivning sker om värdenedgången anses vara bestående.

#### Omräkning av poster i utländsk valuta

Fordringar och skulder i utländsk valuta har värderats till balansdagens kurs. Kursvinster och kursförluster på rörelsefordringar och rörelseskulder

redovisas i rörelseresultatet medan kursvinster och kursförluster på finansiella fordringar och skulder redovisas som finansiella poster.

#### Varulager

Varulagret har värderats till det lägsta av dess anskaffningsvärde och dess nettoförsäljningsvärde på balansdagen. Med nettoförsäljningsvärdet avses varornas beräknade försäljningspris minskat med försäljningskostnader. Den valda värderingsmetoden innebär att eventuell inkurans i varulagret har beaktats.

#### Aktuell skatt

Aktuell skatt avser inkomstskatt för innevarande räkenskapsår samt den del av tidigare räkenskapsårs inkomstskatt som ännu inte redovisats. Aktuell skatt beräknas utifrån den skattesats som gäller per balansdagen.

#### Finansiella instrument

Finansiella instrument redovisas enligt reglerna i K3, kapitel 11, vilket innebär att värdering sker utifrån anskaffningsvärde.

##### Fordringar, skulder och avsättningar

Om inget annat anges ovan värderas kortfristiga fordringar till det lägsta av dess anskaffningsvärde och det belopp varmed de beräknas bli reglerade. Långfristiga fordringar och långfristiga skulder värderas efter det första värderingsstillfället till upplupet anskaffningsvärde. Övriga skulder och avsättningar värderas till de belopp varmed de beräknas bli reglerade. Övriga tillgångar redovisas till anskaffningsvärde om inget annat anges ovan.

Fordringar har värderats till det lägsta av anskaffningsvärde och det belopp varmed de beräknas bli reglerade. Övriga tillgångar, skulder samt avsättningar har värderats till anskaffningsvärdet om annat ej anges.

#### Kassaflödesanalys

Kassaflödesanalysen upprättas enligt indirekt metod. Det redovisade kassaflödet omfattar endast transaktioner som medfört in- eller utbetalningar.

Som likvida medel klassificerar företagets, förutom kassamedel, disponibla tillgodohavanden hos banker och andra kreditinstitut samt kortfristiga likvida placeringar som är noterade på en marknadspå och har en kortare löptid än tre månader från anskaffningstid-

punkten. Spärrade medel klassificeras inte som likvida medel. Förändringar i spärrade medel redovisas i investeringsverksamheten.

## Not 2 Uppskattningar och bedömningar

Bruker Nordic AB gör uppskattningar och bedömningar om framtiden. De uppskattningar för redovisningsändamål som blir följden av dessa kommer, definitionsmässigt, sällan att motsvara det verkliga resultatet. De uppskattningar och antaganden som innebär en betydande risk för väsentliga justeringar i redovisade värden för tillgångar och skulder under nästkommande år behandlas i huvuddrag nedan.

### Varulager

Varulagret har värderats till det lägsta av dess anskaffningsvärde och dess nettoförsäljningsvärde på balansdagen. Med nettoförsäljningsvärdet avses varornas beräknade försäljningspris minskat med försäljningskostnader. Den valda värderingsmetoden innebär att eventuell inkurans i varulagret har beaktats. En inventering av lagret sker minst en gång per kvartal och inget ytterligare nedskrivningsbehov har identifierats för bolagets lagervärde per 31 december 2024.

### Kundfordringar

Kundfordringar i utländsk valuta har värderats till balansdagens kurs och dess relaterade kursvinster och kursförluster redovisas i rörelseresultatet. Månatligen görs en kontroll av öppna förfallna fordringar och en bedömning samt värdering utförs om nedskrivningsbehov föreligger.

## Not 3 Nettoomsättningens fördelning

Nettoomsättningen fördelar sig på verksamhetsgrenar enligt följande:

	2024	2023
Försäljning vetenskapliga instrument	562 898 953	408 326 496
	<b>562 898 953</b>	<b>408 326 496</b>

Nettoomsättningen fördelar sig på geografiska marknader enligt följande:

	2024	2023
Sverige	145 242 730	112 353 495
Danmark (inkl. Färöarna)	221 459 691	175 975 578
Finland	52 666 846	54 211 513
Island	15 302 440	3 264 233
Norge	102 828 919	40 220 839
Estland	932 396	5 756 759
Litauen	1 946 746	5 512 073
Lettland	1 162 354	806 526
Other EC	20 527 242	5 310 653
Singapore	829 589	4 914 827
<b>Total</b>	<b>562 898 953</b>	<b>408 326 496</b>

Nettoomsättningen fördelar sig på affärsområdena enligt följande:

	2024	2023
BioSpin	276 145 153	146 311 106
Daltonics	221 744 056	213 913 847
Optics	85 009 744	48 101 543
AXS	0	0
<b>Total</b>	<b>562 898 953</b>	<b>408 326 496</b>

## Not 4 Arvode till revisorer

	2024	2023
<i>Öhrlings PriceWaterhouseCoopers</i>		
Revisionsuppdraget	-314 727	-360 339
Skatterådgivning	-395 905	-831 125
<i>Övriga</i>		
Skatterådgivning	-340 078	0
	<b>-1 050 710</b>	<b>-1 191 464</b>



**Not 10 Skatt på årets resultat**

	2024	2023
Aktuell skatt	-16 682 630	-10 891 161
Justering avseende tidigare år	9 161 749	-2 635 249
<b>Totalt redovisad skatt</b>	<b>-7 520 881</b>	<b>-13 526 410</b>
<b>Redovisat resultat före skatt</b>	<b>33 029 821</b>	<b>17 938 930</b>
Skatt på redovisat resultat enligt gällande skattesats (20,6%):	-6 804 143	-3 695 420
<b>Skatteeffekt av</b>		
Justering av tidigare års skatt	-156 555	-9 375 781
Omräkningsdifferens EK		
Beräkningsdifferens mellan svensk skatt (20,6%) och dansk skatt (22%)	-77 028	-65 664
Återföring uppskjuten skatt	0	0
Övriga ej avdragsgilla kostnader, Sverige	-377 063	-139 209
Övriga ej avdragsgilla kostnader, Danska filialen	-106 090	-250 336
<b>Redovisad skatt</b>	<b>-7 520 881</b>	<b>-13 526 410</b>
<b>Årets skattekostnad i %</b>	<b>-22,8%</b>	<b>-75,4%</b>

**Not 11 Anläggningstillgångar**

	Dec 31, 2024	Dec 31, 2023
<b><u>Materiella anläggningstillgångar</u></b>		
Ingående anskaffningsvärden	897 374	897 374
Återföring	0	0
Försäljningar/utrangeringar	0	0
Omklassificeringar	0	0
<b>Utgående ackumulerade anskaffningsvärden</b>	<b>897 374</b>	<b>897 374</b>
Ingående avskrivningar	-887 624	-874 624
Försäljningar/utrangeringar	0	0
Omklassificeringar	0	0
Årets avskrivningar	-9 750	-13 000
<b>Utgående ackumulerade avskrivningar</b>	<b>-897 374</b>	<b>-887 624</b>
<b>Utgående redovisat värde</b>	<b>0</b>	<b>9 750</b>

**Not 12 Finansiella anläggningstillgångar**

	Dec 31, 2024	Dec 31, 2023
<b><u>Deposition hos Tullverket</u></b>		
Ingående anskaffningsvärde	0	312 500
Återföring	0	-312 500
<b>Utgående ackumulerat anskaffningsvärde</b>	<b>0</b>	<b>0</b>

**Not 13 Förutbetalda kostnader och upplupna intäkter**

	Dec 31, 2024	Dec 31, 2023
Förutbetalda försäkringspremier	375 269	386 083
Övriga förutbetalda kostnader	613 035	681 724
Upplupna intäkter	7 428 049	8 575 260
<b>Totalt</b>	<b>8 416 353</b>	<b>9 643 067</b>

**Not 14 Kassa och bank**

	Dec 31, 2024	Dec 31, 2023
Disponibla tillgodohavanden	18 158 230	137 370 962
Kortfristiga likvida placeringar	0	0
	18 158 230	137 370 962

Bolaget har ett cashpoolkonto (EUR) uppgående till +177 720 735 SEK som redovisas som fordringar på koncernföretag (+42 982 650,9 SEK i 2023 och nettoredovisades då som skulder mot koncernföretag)

**Not 15 Eget kapital**

Antal aktier uppgår till 1 000.

För detaljer och specifikation av Eget kapital se Förvaltningsberättelsen sida 3.

**Förslag till resultatdisposition**

Styrelsen föreslår att till förfogande stående vinstmedel

Balanserad vinst	38 574 895
Årets resultat	25 508 941
	64 083 836
disponeras så att i ny räkning överföres	64 083 836
	64 083 836

**Not 16 Förutbetalda servicekontrakt**

	Dec 31, 2024	Dec 31, 2023
Långfristiga förutbetalda servicekontrakt (> 12 mån)	18 359 716	21 658 384
Kortfristiga förutbetalda servicekontrakt (<= 12 mån)	48 593 876	37 887 369
	66 953 591	59 545 753

**Not 17 Upplupna kostnader och förutbetalda intäkter**

	Dec 31, 2024	Dec 31, 2023
Upplupna semesterlöner	6 343 706	4 621 559
Upplupna löner & bonus	6 560 827	6 102 364
Upplupna löneskatt	803 286	787 541
Upplupna sociala avgifter	1 670 570	3 790 774
Övriga upplupna kostnader	669 521	574 575
Kortfristiga förutbetalda servicekontrakt (<= 12 mån)	48 593 876	37 887 369
	64 641 786	53 764 182

**Not 18 Justeringar för poster som inte ingår i kassaflödet**

	Dec 31, 2024	Dec 31, 2023
Orealiserade valutaeffekter	-20 230 820	1 926 183
Avskrivning osäkra fordringar	-697 980	0
Avskrivningar och nedskrivningar	9 750	13 000
	-20 919 049	1 939 183

**Not 19 Ställda säkerheter och eventualförpliktelser**

	Dec 31, 2024	Dec 31, 2023
Ställda säkerheter	Inga	Inga
Eventualförpliktelser	Inga	Inga

**Not 20 Väsentliga händelser efter räkenskapsårets utgång**

Inga väsentliga händelser har inträffat efter verksamhetsårets utgång.

Bruker Nordic AB  
556577-2364

**Not 21 Nyckeltalsdefinitioner**

**Nettoomsättning**

Rörelsens huvudintäkter, fakturerade kostnader, sidointäkter samt intäktskorrigeringar.

**Rörelsemarginal (%)**

Rörelseresultat i procent av nettoomsättningen

**Resultat efter finansiella poster**

Resultat efter finansiella intäkter och kostnader, men före bokslutsdispositioner och skatt.

**Avkastning på eget kapital (%)**

Nettoresultat i procent av justerat eget kapital.

**Balansomslutning**

Summan av tillgångssidan eller skuldsidan i balansräkningen

**Soliditet (%)**

Justerat eget kapital i procent av balansomslutningen.

**Medelantalet anställda**

Medelantalet anställda beräknas som snittet av antalet anställda vid årets början respektive slut.

Stockholm, June 30, 2025

  
.....  
Mark Holmes  
Styrelseordförande

.....  
Stefan Ruge  
Ledamot

.....  
Marcela Suarez Adolfsson  
Ledamot

.....  
Pieter Rietman  
Ledamot

Vår revisionsberättelse har lämnats den  
Öhrlings PriceWaterhouseCoopers

.....  
Anna Wergelius  
Auktoriserad Revisor

2025091501669

**Not 21 Nyckeltalsdefinitioner**

**Nettoomsättning**

Rörelsens huvudintäkter, fakturerade kostnader, sidointäkter samt intäktskorrigeringar.

**Rörelsemarginal (%)**

Rörelseresultat i procent av nettoomsättningen

**Resultat efter finansiella poster**

Resultat efter finansiella intäkter och kostnader, men före bokslutsdispositioner och skatt.

**Avkastning på eget kapital (%)**

Nettoresultat i procent av justerat eget kapital.

**Balansomslutning**

Summan av tillgångssidan eller skuldsidan i balansräkningen

**Soliditet (%)**

Justerat eget kapital i procent av balansomslutningen.

**Medelantalet anställda**

Medelantalet anställda beräknas som snittet av antalet anställda vid årets början respektive slut.

Stockholm, June 30, 2025

.....  
Mark Holmes  
Styrelseordförande

.....  
Marcela Suárez-Adolfsson  
Ledamot

.....  
Stefan Ruge  
Ledamot

.....  
Pieter Rietman  
Ledamot

Vår revisionsberättelse har lämnats den  
Öhrlings PriceWaterhouseCoopers

.....  
Anna Wergelius  
Auktoriserad Revisor

2025091501670

Bruker Nordic AB  
556577-2364

**Not 21 Nyckeltalsdefinitioner**

**Nettoomsättning**

Rörelsens huvudintäkter, fakturerade kostnader, sidointäkter samt intäktskorrigeringar.

**Rörelsemarginal (%)**

Rörelseresultat i procent av nettoomsättningen

**Resultat efter finansiella poster**

Resultat efter finansiella intäkter och kostnader, men före bokslutsdispositioner och skatt.

**Avkastning på eget kapital (%)**

Nettoresultat i procent av justerat eget kapital.

**Balansomslutning**

Summan av tillgångssidan eller skuldsidan i balansräkningen

**Soliditet (%)**


Justerat eget kapital i procent av balansomslutningen.

**Medelantalet anställda**

Medelantalet anställda beräknas som snittet av antalet anställda vid årets början respektive slut.

Stockholm, June 30, 2025

.....  
Mark Holmes  
Styrelseordförande

  
Stefan Ruge  
Ledamot

.....  
Marcela Suarez Adolfsson  
Ledamot

.....  
Pieter Rietman  
Ledamot

Vår revisionsberättelse har lämnats den  
Öhrlings PriceWaterhouseCoopers

.....  
Anna Wergelius  
Auktoriserad Revisor

2025091501671

**Not 21 Nyckeltalsdefinitioner**

*Nettoomsättning*

Rörelsens huvudintäkter, fakturerade kostnader, sidointäkter samt intäktskorrigeringar.

*Rörelsemarginal (%)*

Rörelseresultat i procent av nettoomsättningen

*Resultat efter finansiella poster*

Resultat efter finansiella intäkter och kostnader, men före bokslutsdispositioner och skatt.

*Avkastning på eget kapital (%)*

Nettoresultat i procent av justerat eget kapital.

*Balansomslutning*

Summan av tillgångssidan eller skuldsidan i balansräkningen

*Sollditet (%)*

Justerat eget kapital i procent av balansomslutningen.

*Medelantalet anställda*

Medelantalet anställda beräknas som snittet av antalet anställda vid årets början respektive slut.


Stockholm, June 30, 2025

.....  
Mark Holmes  
Styrelseordförande

.....  
Stefan Ruge  
Ledamot

.....  
Marcela Suarez Adolfsson  
Ledamot

.....  
Pieter Rielman  
Ledamot



Vår revisionsberättelse har lämnats den  
Öhrlings PriceWaterhouseCoopers

30 juni 2025

.....  
Anna Wergellus  
Auktoriserad Revisor



# Revisionsberättelse

Till bolagsstämman i Bruker Nordic AB, org.nr 556577-2364

## Rapport om årsredovisningen

### Uttalanden

Vi har utfört en revision av årsredovisningen för Bruker Nordic AB för år 2024.

Enligt vår uppfattning har årsredovisningen upprättats i enlighet med årsredovisningslagen och ger en i alla väsentliga avseenden rättvisande bild av Bruker Nordic ABs finansiella ställning per den 31 december 2024 och av dess finansiella resultat och kassaflöde för året enligt årsredovisningslagen. Förvaltningsberättelsen är förenlig med årsredovisningens övriga delar.

Vi tillstyrker därför att bolagsstämman fastställer resultaträkningen och balansräkningen för Bruker Nordic AB.

### Grund för uttalanden

Vi har utfört revisionen enligt International Standards on Auditing (ISA) och god revisions sed i Sverige. Vårt ansvar enligt dessa standarder beskrivs närmare i avsnittet Revisorns ansvar. Vi är oberoende i förhållande till Bruker Nordic AB enligt god revisors sed i Sverige och har i övrigt fullgjort vårt yrkesetiska ansvar enligt dessa krav.

Vi anser att de revisionsbevis vi har inhämtat är tillräckliga och ändamålsenliga som grund för våra uttalanden.

### Styrelsens ansvar

Det är styrelsen som har ansvaret för att årsredovisningen upprättas och att den ger en rättvisande bild enligt årsredovisningslagen. Styrelsen ansvarar även för den interna kontroll som de bedömer är nödvändig för att upprätta en årsredovisning som inte innehåller några väsentliga felaktigheter, vare sig dessa beror på oegentligheter eller misstag.

Vid upprättandet av årsredovisningen ansvarar styrelsen för bedömningen av bolagets förmåga att fortsätta verksamheten. De upplyser, när så är tillämpligt, om förhållanden som kan påverka förmågan att fortsätta verksamheten och att använda antagandet om fortsatt drift. Antagandet om fortsatt drift tillämpas dock inte om styrelsen avser att likvidera bolaget, upphöra med verksamheten eller inte har något realistiskt alternativ till att göra något av detta.

### Revisorns ansvar

Våra mål är att uppnå en rimlig grad av säkerhet om huruvida årsredovisningen som helhet inte innehåller några väsentliga felaktigheter, vare sig dessa beror på oegentligheter eller misstag, och att lämna en revisionsberättelse som innehåller våra uttalanden. Rimlig säkerhet är en hög grad av säkerhet, men är ingen garanti för att en revision som utförs enligt ISA och god revisions sed i Sverige alltid kommer att upptäcka en väsentlig felaktighet om en sådan finns. Felaktigheter kan uppstå på grund av oegentligheter eller misstag och anses vara väsentliga om de enskilt eller tillsammans rimligen kan förväntas påverka de ekonomiska beslut som användare fattar med grund i årsredovisningen.

En ytterligare beskrivning av vårt ansvar för revisionen av årsredovisningen finns på Revisorsinspektionens webbplats: [www.revisorsinspektionen.se/revisornsansvar](http://www.revisorsinspektionen.se/revisornsansvar). Denna beskrivning är en del av revisionsberättelsen.

## Rapport om andra krav enligt lagar och andra författningar

### Uttalanden

Utöver vår revision av årsredovisningen har vi även utfört en revision av styrelsens förvaltning för Bruker Nordic AB för år 2024 samt av förslaget till dispositioner beträffande bolagets vinst eller förlust.

Vi tillstyrker att bolagsstämman disponerar vinsten enligt förslaget i förvaltningsberättelsen och beviljar styrelsens ledamöter ansvarsfrihet för räkenskapsåret.

### Grund för uttalanden

Vi har utfört revisionen enligt god revisions sed i Sverige. Vårt ansvar enligt denna beskrivs närmare i avsnittet Revisorns ansvar. Vi är oberoende i förhållande till Bruker Nordic AB enligt god revisors sed i Sverige och har i övrigt fullgjort vårt yrkesetiska ansvar enligt dessa krav.

Vi anser att de revisionsbevis vi har inhämtat är tillräckliga och ändamålsenliga som grund för våra uttalanden.

### Styrelsens ansvar

Det är styrelsen som har ansvaret för förslaget till dispositioner beträffande bolagets vinst eller förlust. Vid förslag till utdelning innefattar detta bland annat en bedömning av om utdelningen är försvarlig med hänsyn till de krav som bolagets verksamhetsart, omfattning och risker ställer på storleken av bolagets egna kapital, konsolideringsbehov, likviditet och ställning i övrigt.

Styrelsen ansvarar för bolagets organisation och förvaltningen av bolagets angelägenheter. Detta innefattar bland annat att fortlöpande bedöma bolagets ekonomiska situation, och att tillse att bolagets organisation är utformad så att bokföringen, medelsförvaltningen och bolagets ekonomiska angelägenheter i övrigt kontrolleras på ett betryggande sätt.

### Revisorns ansvar

Vårt mål beträffande revisionen av förvaltningen, och därmed vårt uttalande om ansvarsfrihet, är att inhämta revisionsbevis för att med en rimlig grad av säkerhet kunna bedöma om någon styrelseledamot i något väsentligt avseende:

- företagit någon åtgärd eller gjort sig skyldig till någon försummelse som kan föranleda ersättningsskyldighet mot bolaget, eller
- på något annat sätt handlat i strid med aktiebolagslagen, årsredovisningslagen eller bolagsordningen.

Vårt mål beträffande revisionen av förslaget till dispositioner av bolagets vinst eller förlust, och därmed vårt uttalande om detta, är att med rimlig grad av säkerhet bedöma om förslaget är förenligt med aktiebolagslagen.

Rimlig säkerhet är en hög grad av säkerhet, men ingen garanti för att en revision som utförs enligt god revisionssed i Sverige alltid kommer att upptäcka åtgärder eller försummelser som kan föranleda ersättningsskyldighet mot bolaget, eller att ett förslag till dispositioner av bolagets vinst eller förlust inte är förenligt med aktiebolagslagen.

En ytterligare beskrivning av vårt ansvar för revisionen av förvaltningen finns på Revisorsinspektionens webbplats: [www.revisorsinspektionen.se/revisornsansvar](http://www.revisorsinspektionen.se/revisornsansvar). Denna beskrivning är en del av revisionsberättelsen.

### Anmärkning

Utan att det påverkar våra uttalanden ovan vill vi anmärka på att skatter och avgifter vid flera tillfällen inte betalats i rätt tid.

Stockholm den 30 juni 2025

Öhrlings PricewaterhouseCoopers AB



Anna Wergelius  
Auktoriserad revisor