

Pebro Maritime AB

Org.nr. 559119-7586

Årsredovisning 2023

Räkenskapsåret

2022-09-01 - 2023-08-31


Årsredovisningen omfattar:

- 2. Förvaltningsberättelse
- 3. Resultaträkning
- 4-5. Balansräkning
- 6. Noter
- 7. Underskrifter

Fastställelseintyg

Undertecknad styrelseledamot i Pebro Maritime AB intygar härmed, dels att denna kopia av årsredovisningen stämmer med originalet, dels att resultaträkningen och balansräkningen i årsredovisningen har fastställts på årsstämma den 2023-10-13. Årsstämman beslutade att godkänna styrelsens förslag till resultatdisposition.

Göteborg 2023-10-13



David Bromander

Pebro Maritime AB

Org.nr. 559119-7586

Årsredovisning 2023

Räkenskapsåret

2022-09-01 - 2023-08-31

Årsredovisningen omfattar:

- 2. Förvaltningsberättelse
- 3. Resultaträkning
- 4-5. Balansräkning
- 6. Noter
- 7. Underskrifter

Pebro Maritime AB
Org.nr. 559119-7586

Styrelsen för Pebro Maritime AB, med säte i Göteborg, Västra Götalands län, får härmed avge årsredovisning för räkenskapsåret 2022-09-01 - 2023-08-31.

FÖRVALTNINGSBERÄTTELSE

Allmänt om verksamheten

Bolaget skall bedriva handel med aktier och värdepapper, sälja, köpa och förvalta fastigheter, tomter, fartyg och fartygsandelar. Bolaget skall även bedriva befraktning, import och export av fartygstillbehör samt därmed förenlig verksamhet.

Flerårsöversikt (tkr)

	2022/2023	2021/2022	2020/2021	2019/2020
Nettomsättning, tkr	0	0	0	304
Resultat efter finansiella poster, tkr	14 516	10	858	1 259
Soliditet, %	80,3	84,1	83,3	94,2

Förändringar i eget kapital

	Aktie- kapital	Balanserat resultat	Årets resultat	Totalt
Belopp vid årets ingång	50 000	2 117 230	10 077	2 177 307
Resultatdisposition enligt årsstämman	-	10 077	-10 077	0
Årets resultat	-	-	14 516 281	14 516 281
Belopp vid årets utgång	<u>50 000</u>	<u>2 127 307</u>	<u>14 516 281</u>	<u>16 643 588</u>

Resultatdisposition

Styrelsen föreslår att till förfogande stående vinstmedel (kronor):

Balanserat resultat	2 127 307
Årets resultat	14 516 281
Totalt	<u>16 643 588</u>

Styrelsen föreslår att
i ny räkning överföres
Totalt

16 643 588
16 643 588

Företagets resultat och ställning i övrigt framgår av efterföljande resultat - och balansräkning med tilläggsupplysningar.

Resultaträkning	Not	2022-09-01 - 2023-08-31	2021-09-01 - 2022-08-31
Rörelseintäkter, lagerförändringar m.m.			
Nettoomsättning		0	0
Summa rörelseintäkter, lagerförändringar m.m.		<u>0</u>	<u>0</u>
Rörelsekostnader			
Övriga externa kostnader		-47 815	-1 300
Personalkostnader	2	0	0
Summa rörelsekostnader		<u>-47 815</u>	<u>-1 300</u>
Rörelseresultat		-47 815	-1 300
Finansiella poster			
Resultat från övriga finansiella anläggningstillgångar		14 969 825	0
Övriga ränteintäkter och liknande resultatposter		8 515	31 039
Övriga räntekostnader och liknande resultatposter		-414 244	-19 662
Summa finansiella poster		<u>14 564 096</u>	<u>11 377</u>
Resultat efter finansiella poster		14 516 281	10 077
Resultat före skatt		14 516 281	10 077
Skatter			
Skatt på årets resultat		0	0
Årets resultat		<u><u>14 516 281</u></u>	<u><u>10 077</u></u>

Pebro Maritime AB
Org.nr. 559119-7586

Balansräkning	Not	2023-08-31	2022-08-31
Tillgångar			
Anläggningstillgångar			
<i>Finansiella anläggningstillgångar</i>			
Långfristiga värdepappersinnehav	3	20 723 349	915 957
Andra långfristiga fordringar		0	1 628 004
<i>Summa finansiella anläggningstillgångar</i>		<u>20 723 349</u>	<u>2 543 961</u>
Summa anläggningstillgångar		<u>20 723 349</u>	<u>2 543 961</u>
Omsättningstillgångar			
<i>Kortfristiga fordringar</i>			
Övriga fordringar		149	148
Förutbetalda kostnader och upplupna intäkter		0	2 765
Summa kortfristiga fordringar		<u>149</u>	<u>2 913</u>
<i>Kassa och bank</i>			
Kassa och bank		60 923	42 767
<i>Summa kassa och bank</i>		<u>60 923</u>	<u>42 767</u>
Summa omsättningstillgångar		<u>61 072</u>	<u>45 680</u>
Summa tillgångar		<u><u>20 784 421</u></u>	<u><u>2 589 641</u></u>

Pebro Maritime AB
Org.nr. 559119-7586

2023101808466

Eget kapital och skulder

Eget kapital	Not	2023-08-31	2022-08-31
<i>Bundet eget kapital</i>			
Aktiekapital (500 aktier)		50 000	50 000
Summa bundet eget kapital		<u>50 000</u>	<u>50 000</u>
<i>Fritt eget kapital</i>			
Balanserat resultat		2 127 307	2 117 230
Årets resultat		14 516 281	10 077
Summa fritt eget kapital		<u>16 643 588</u>	<u>2 127 307</u>
Summa eget kapital		<u>16 693 588</u>	<u>2 177 307</u>
Långfristiga skulder			
Övriga skulder till kreditinstitut	4	3 333 000	0
Summa långfristiga skulder		<u>3 333 000</u>	<u>0</u>
Kortfristiga skulder			
Skatteskulder		0	0
Övriga skulder	4	667 000	382 148
Upplupna kostnader och förutbetalda intäkter		90 833	30 186
Summa kortfristiga skulder		<u>757 833</u>	<u>412 334</u>
Summa eget kapital och skulder		<u><u>20 784 421</u></u>	<u><u>2 589 641</u></u>

Noter

Not 1 Redovisnings- och värderingsprinciper

Årsredovisningen är upprättad i enlighet med årsredovisningslagen och BFNAR 2016:10, Årsredovisning i mindre aktiebolag.

Nyckeltalsdefinitioner

Nettoomsättning

Rörelsens huvudintäkter, fakturerade kostnader, sidointäkter samt intäktskorrigeringar.

Resultat efter finansiella poster

Resultat efter finansiella intäkter och kostnader, men före extraordinära intäkter och kostnader.

Soliditet (%)

Eget kapital och obeskattade reserver (med avdrag för uppskjuten skatt) i förhållande till balansomslutningen.

Upplysningar till resultaträkningen

Not 2	Medelantalet anställda	2022-09-01 - 2023-08-31	2021-09-01 - 2022-08-31
	Medelantalet anställda	0,0	0,0

Upplysningar till balansräkningen

Not 3	Andra långfristiga värdepappersinnehav	2023-08-31	2022-08-31
	Ingående anskaffningsvärde	915 957	915 874
	Inköp	37 338 864	83
	Försäljningar	-17 531 472	0
	Utgående anskaffningsvärde	<u>20 723 349</u>	<u>915 957</u>
	Redovisat värde	20 723 349	915 957

2023101308468

Not 4 Tillgångar, avsättningar och skulder som avser flera poster

Aktiebolagets banklån om 4.000.000:- redovisas under följande poster i balansräkningen för 2022/2023:

Långfristiga skulder

Övriga skulder till kreditinstitut 3 333 000

Kortfristiga skulder

Övriga skulder 667 000

Not 5 Ställda säkerheter

2023-08-31

2022-08-31

Företagsinteckning

411 580

0

Summa ställda säkerheter

411 580

0

Not 6 Eventualförpliktelser

2023-08-31

2022-08-31

Ekonomiska åtaganden

0

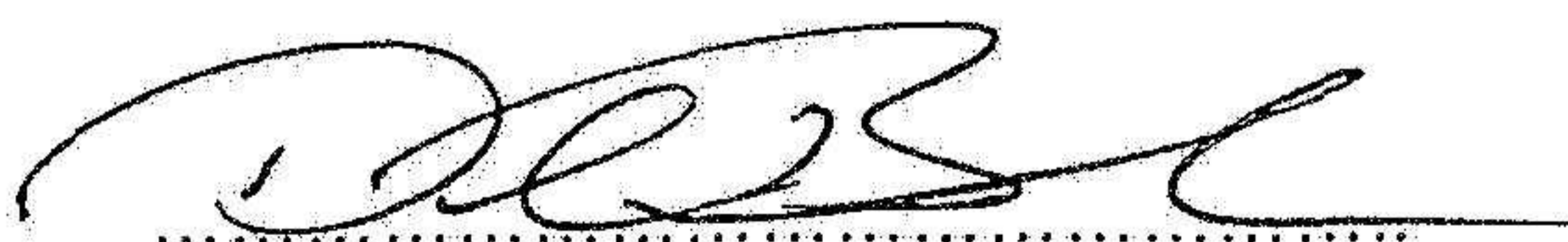
2 500 000

Summa


0

2 500 000

Göteborg 2023-10-13



David Bromander



Jonas Pettersson