



Årsredovisning
för
Habitacle AB
586678-1299
2022



Årsredovisning för Habitable AB

2022



Undertecknad styrelseledamot intygar härmed, dels att denna kopia av årsredovisningen överensstämmer med originalet och dels att resultat- och balansräkning fastställts på ordinarie årsstämma den 9 maj. Stämman beslöt tillika godkänna styrelsens förslag till disposition av vinsten/förlusten.

Lidings den _____

Peter Johansson

PETER JOHANSSON

Styrelsen och verkställande direktören för Habitable AB, org nr 556678-1299, med säte i Stockholm får härmed avge årsredovisning för år 2022.

FÖRVALTNINGSBERÄTTELSE

INFORMATION OM VERKSAMHETEN

Bolagets verksamhet är att bedriva konsultrörelse inom fastigheter och finans.

FLERÅRSÖVERSIKT, SEK

| ÅR | 2022 | 2021 | 2020 | 2019 | 2018 |
|-----------------------------------|-------|-------|-------|-------|-------|
| Nettoomsättning | 4 018 | 3 666 | 6 555 | 3 997 | 4 774 |
| Resultat efter finansiella poster | 3 556 | 1 666 | 3 055 | 3 247 | 998 |
| Soliditet (%) | 96 | 96 | 97 | 97 | 97 |

| EGET KAPITAL | Aktie- Kapital | Fria reserver | Årets resultat |
|-------------------------------------|-------------------|------------------|-------------------|
| Vid årets början | 100 000 | 37 520 | 1 666 |
| Omföring av föregående års resultat | | 1 666 | - |
| Årets resultat | | | 2 936 |
| Vid årets slut | 100 000 | 39 186 | 2 936 |

FÖRSLAG TILL VINSTDISPOSITION, SEK

Till bolagsstämmans förfogande står:

| | |
|---------------------|--------------|
| Balanserat resultat | 39 186 |
| Årets resultat | <u>2 936</u> |
| Summa | 42 122 |

Styrelsen och verkställande direktören föreslår att vinsten disponeras enligt följande:

| | |
|---------------------------|---------------|
| Att överföra i ny räkning | <u>42 122</u> |
| Summa | 42 122 |

Beträffande bolagets resultat och ställning i övrigt redovisas i efterföljande resultat- och balansräkningar, med tillhörande noter.

RESULTATRÄKNING

2023081600132

| Belopp i Kkr | 2022-01-01- 2022-12-31 | 2021-01-01- 2021-12-31 |
|-----------------------------------|---------------------------|---------------------------|
| Intäkter | | |
| Rörelseintäkter | 4 018 | 3 666 |
| Externa kostnader | | |
| Övriga rörelsekostnader | - 500 | - 2 000 |
| Totala kostnader | - 500 | - 2 000 |
| Rörelseresultat | 3 518 | 1 666 |
| Finansiella poster | | |
| Ränteintäkter | 38 | - |
| Totala finansiella poster | 38 | - |
| Resultat efter finansiella poster | 3 556 | 1 666 |
| Skatt på årets resultat | - 620 | - |
| ÅRETS RESULTAT | 2 936 | 1 666 |

BALANSRÄKNING

2023081600133

| Belopp i Kkr | Den 31 december | 2022 | 2021 |
|--|-----------------|----------------|----------------|
| TILLGÅNGAR | | | |
| Anläggningstillgångar | | | |
| Materiella anläggningstillgångar | | | |
| Maskiner och inventarier | Not 2 | 0 | 0 |
| Summa materiella anläggningstillgångar | | 0 | 0 |
| Summa anläggningstillgångar | | 0 | 0 |
| Omsättningstillgångar | | | |
| Kortfristiga fordringar | | | |
| Skattefordringar | | 33 934 | 35 287 |
| Kundfordringar | | 4 258 | 3 886 |
| Kassa och bank | | 109 730 | 105 813 |
| Summa omsättningstillgångar | | 147 922 | 144 986 |
| SUMMA TILLGÅNGAR | | 147 922 | 144 986 |
| Eget kapital | | | |
| Bundet eget kapital | | | |
| Aktiekapital | | 100 000 | 100 000 |
| Fritt eget kapital | | | |
| Balanserat resultat | | 39 186 | 37 520 |
| Årets resultat | | 2 936 | 1 666 |
| Summa eget kapital | | 142 122 | 139 186 |
| Kortfristiga skulder | | | |
| Upplupna kostnader | | 5 800 | 5 800 |
| Summa kortfristiga skulder | | 5 800 | 5 800 |
| SUMMA EGET KAPITAL OCH SKULDER | | 147 922 | 144 986 |

REDOVISNINGSPRINCIPER

Allmänna upplysningar

Årsredovisningen är upprättad i enlighet med Årsredovisningslagen och Bokföringsnämndens allmänna råd (BFNAR 2016:10) om årsredovisning i mindre företag.

Nyckeltalsdefinitioner

Nettoomsättning:

Rörelsens huvudintäkter, fakturerade kostnader, sidointäkter samt intäktskorrigeringar.

Resultat efter finansiella poster:

Resultat efter finansiella intäkter och kostnader, men före extraordinära intäkter och kostnader.

Soliditet (%):

Justerat eget kapital (eget kapital och obeskattade reserver med avdrag för uppskjuten skatt) i procent av balansomslutningen.

NOT 1
PERSONAL

Bolaget har inte haft någon personal anställd utan har anlitat extern hjälp vid behov.


NOT 2
MASKINER OCH INVENTARIER

| | 2022 | 2021 |
|-------------------------------------|---------------|---------------|
| <u>Ingående anskaffningsvärde</u> | <u>27 756</u> | <u>27 756</u> |
| Utgående anskaffningsvärde | 27 756 | 27 756 |
| Ingående ackumulerade avskrivningar | - 27 756 | - 27 756 |
| <u>Årets avskrivningar</u> | <u>-</u> | <u>-</u> |
| Utgående ackumulerade avskrivningar | - 27 756 | - 27 756 |
| Utgående redovisat värde | 0 | 0 |

NOT 3
STÄLLDA SÄKERHETER OCH EVENTUALFÖRPLIKTELSE

| | 2022 | 2021 |
|--|-------------|-------------|
| Ställda säkerheter | | |
| <i>Panter och därmed jämförliga säkerheter som har ställts för egna skulder och avsättningar</i> | <i>Inga</i> | <i>Inga</i> |
| Eventualförpliktelser | <i>Inga</i> | <i>Inga</i> |

Stockholm den 6 maj 2023


Peter Thomsson
Verkställande direktör