

**Årsredovisning**  
för  
**hotell renlyckan AB**  
556808-1854


Räkenskapsåret  
2022-05-01 – 2023-04-30

**Fastställelseintyg**

Undertecknad styrelseledamot i hotell renlyckan AB intygar, dels att denna kopia av årsredovisningen stämmer överens med originalet, dels att resultaträkningen och balansräkningen i årsredovisningen har fastställts på årsstämman 2023-10-30. Årsstämman beslutade att godkänna styrelsens förslag till resultatdisposition.

Trelleborg 2023-10-30

Andreas Jansson



Styrelsen för hotell renlyckan AB avger följande årsredovisning för räkenskapsåret 2022-05-01 – 2023-04-30.

Årsredovisningen är upprättad i svenska kronor, SEK. Om inte annat särskilt anges, redovisas alla belopp i hela kronor (kr). Uppgifter inom parentes avser föregående år.

## Förvaltningsberättelse

### Verksamheten

#### Allmänt om verksamheten

Bolaget har bedrivit hotell- och restaurangverksamhet, men eftersom hotell och verksamheten såldes föregående räkenskapsår sker ingen sådan verksamhet för tillfället.

Företaget har sitt säte i Västernorrlands län, Sollefteå kommun.

Flerårsöversikt (Tkr)	2022/23	2021/22	2020/21	2019/20
Nettoomsättning	0	814	1 578	738
Resultat efter finansiella poster	-782	358	499	-170
Soliditet (%)	93	91	93	79

För definitioner av nyckeltal, se Not 1 Redovisningsprinciper.

Ingen nettoomsättning i år pga att hotellet såldes föregående räkenskapsår.

### Förändringar i eget kapital


	Aktie- kapital	Balanserat resultat	Årets resultat	Totalt
Belopp vid årets ingång	51 000	7 639 503	278 103	7 968 606
Disposition enligt beslut av årsstämman:				
Balanseras i ny räkning		278 103	-278 103	0
Årets resultat			-86 688	-86 688
<b>Belopp vid årets utgång</b>	<b>51 000</b>	<b>7 917 606</b>	<b>-86 688</b>	<b>7 881 918</b>

### Resultatdisposition

Styrelsen föreslår att till förfogande stående vinstmedel (kronor):

balanserad vinst	7 917 606
årets förlust	-86 688
	<b>7 830 918</b>
disponeras så att	
till aktieägare utdelas (392 kronor per aktie)	200 000
i ny räkning överföres	7 630 918
	<b>7 830 918</b>

Fotokopians överensstämmelse  
med originalet intygas:  
*KAMELIA*



Styrelsen föreslås bemyndigas att besluta om tidpunkt då utdelningen skall betalas.

Styrelsen anser att förslaget är förenligt med försiktighetsregeln i 17 kap. 3 § aktiebolagslagen enligt följande redogörelse: Styrelsens uppfattning är att vinstutdelningen är försvarlig med hänsyn till de krav verksamhetens art, omfattning och risk ställer på storleken på det egna kapitalet, bolagets konsolideringsbehov, likviditet och ställning i övrigt.

Företagets resultat och ställning i övrigt framgår av efterföljande resultat- och balansräkning med noter.

A handwritten signature in black ink, consisting of a stylized initial followed by a long horizontal line.

## Resultaträkning

Not  
1

2022-05-01  
-2023-04-30

2021-05-01  
-2022-04-30

### Rörelseintäkter, lagerförändringar m. m.

Nettoomsättning		0	814 215
Övriga rörelseintäkter		6 911	553 758
<b>Summa rörelseintäkter, lagerförändringar m.m.</b>		<b>6 911</b>	<b>1 367 973</b>

### Rörelsekostnader

Råvaror och förnödenheter		-3 360	-73 794
Övriga externa kostnader		-348 509	-520 374
Personalkostnader	2	-362 986	-291 016
Avskrivningar av materiella anläggningstillgångar		-54 584	-74 698
Övriga rörelsekostnader		-19 601	-55 650
<b>Summa rörelsekostnader</b>		<b>-789 040</b>	<b>-1 015 532</b>
<b>Rörelseresultat</b>		<b>-782 129</b>	<b>352 441</b>

### Finansiella poster

Övriga ränteintäkter och liknande resultatposter		40	5 343
Räntekostnader och liknande resultatposter		-127	-219
<b>Summa finansiella poster</b>		<b>-87</b>	<b>5 124</b>
<b>Resultat efter finansiella poster</b>		<b>-782 216</b>	<b>357 565</b>

### Bokslutsdispositioner

Förändring av periodiseringsfonder		627 837	0
Förändring av överavskrivningar		72 863	0
<b>Summa bokslutsdispositioner</b>		<b>700 700</b>	<b>0</b>
<b>Resultat före skatt</b>		<b>-81 516</b>	<b>357 565</b>

### Skatter

Skatt på årets resultat		-5 172	-79 462
<b>Årets resultat</b>		<b>-86 688</b>	<b>278 103</b>



## Balansräkning

Not  
1

2023-04-30

2022-04-30

### TILLGÅNGAR

#### Anläggningstillgångar

##### *Materiella anläggningstillgångar*

Byggnader och mark	3	3 798 898	3 853 482
Inventarier, verktyg och installationer	4	0	258 190
<b>Summa materiella anläggningstillgångar</b>		<b>3 798 898</b>	<b>4 111 672</b>

**Summa anläggningstillgångar** 3 798 898 4 111 672

#### Omsättningstillgångar


##### *Kortfristiga fordringar*

Kundfordringar		0	2 000
Övriga fordringar		27 278	60 165
Förutbetalda kostnader och upplupna intäkter		0	8 014
<b>Summa kortfristiga fordringar</b>		<b>27 278</b>	<b>70 179</b>

##### *Kassa och bank*

Kassa och bank		7 629 118	8 117 886
<b>Summa kassa och bank</b>		<b>7 629 118</b>	<b>8 117 886</b>
<b>Summa omsättningstillgångar</b>		<b>7 656 396</b>	<b>8 188 065</b>

**SUMMA TILLGÅNGAR** 11 455 294 12 299 737



## Balansräkning

Not  
1

2023-04-30

2022-04-30

### EGET KAPITAL OCH SKULDER

#### Eget kapital

##### *Bundet eget kapital*

Aktiekapital

51 000

51 000

**Summa bundet eget kapital**

**51 000**

**51 000**

##### *Fritt eget kapital*

Balanserat resultat

7 917 606

7 639 503

Årets resultat

-86 688

278 103

**Summa fritt eget kapital**

**7 830 918**

**7 917 606**

**Summa eget kapital**

**7 881 918**

**7 968 606**

#### Obeskattade reserver

Periodiseringsfonder

3 426 644

4 054 481

Akkumulerade överavskrivningar

0

72 863

**Summa obeskattade reserver**

**3 426 644**

**4 127 344**

#### Kortfristiga skulder

Skatteskulder

0

43 978

Övriga skulder

143 232

144 756

Upplupna kostnader och förutbetalda intäkter

3 500

15 053

**Summa kortfristiga skulder**


**146 732**

**203 787**

**SUMMA EGET KAPITAL OCH SKULDER**

**11 455 294**

**12 299 737**



## Noter

### Not 1 Redovisningsprinciper

#### Allmänna upplysningar

Årsredovisningen är upprättad i enlighet med årsredovisningslagen och Bokföringsnämndens allmänna råd (BFNAR 2016:10) om årsredovisning i mindre företag.

#### Avskrivning

Tillämpade avskrivningstider:

#### Materiella anläggningstillgångar

Byggnader	50 år
Inventarier, verktyg och installationer	5 år

#### Nyckeltalsdefinitioner

Nettoomsättning

Rörelsens huvudintäkter, fakturerade kostnader, sidointäkter samt intäktskorrigeringar.

Resultat efter finansiella poster

Resultat efter finansiella intäkter och kostnader men före bokslutsdispositioner och skatter.

Soliditet (%)

Justerat eget kapital (eget kapital och obeskattade reserver med avdrag för uppskjuten skatt) i procent av balansomslutning.

### Not 2 Medelantalet anställda

	2022-05-01 -2023-04-30	2021-05-01 -2022-04-30
Medelantalet anställda	1	1

### Not 3 Byggnader och mark

	2023-04-30	2022-04-30
Ingående anskaffningsvärden	3 858 075	953 400
Inköp	0	3 858 075
Försäljningar/utrangeringar	0	-953 400
<b>Utgående ackumulerade anskaffningsvärden</b>	<b>3 858 075</b>	<b>3 858 075</b>
Ingående avskrivningar	-4 593	-164 056
Försäljningar/utrangeringar	0	179 258
Årets avskrivningar	-54 584	-19 795
<b>Utgående ackumulerade avskrivningar</b>	<b>-59 177</b>	<b>-4 593</b>
<b>Utgående redovisat värde</b>	<b>3 798 898</b>	<b>3 853 482</b>



2023110902308

#### Not 4 Inventarier och verktyg

	2023-04-30	2022-04-30
Ingående anskaffningsvärden	847 555	910 325
Inköp	0	93 730
Försäljningar/utrangeringar	-847 555	-156 500
<b>Utgående ackumulerade anskaffningsvärden</b>	<b>0</b>	<b>847 555</b>
Ingående avskrivningar	-589 365	-576 812
Försäljningar/utrangeringar	589 365	42 350
Årets avskrivningar	0	-54 903
<b>Utgående ackumulerade avskrivningar</b>	<b>0</b>	<b>-589 365</b>
<b>Utgående redovisat värde</b>	<b>0</b>	<b>258 190</b>

Trelleborg 30 / 10 2023

Andreas Jansson

