

Årsredovisning
för
Cenda & Partners AB


Räkenskapsåret
2024-05-01 - 2025-04-30

Innehåll	Sida
- förvaltningsberättelse	2
- resultaträkning	4
- balansräkning	5
- noter	7

Fastställelseintyg

Undertecknad styrelseledamot intygar härmed, dels att denna kopia av årsredovisningen överensstämmer med originalet, dels att resultat- och balansräkningen fastställts på årsstämma den 27 maj 2025. Årsstämman beslöt tillika att godkänna styrelsens förslag till resultatdisposition.

Örebro den 27 maj 2025



Anders Nilsson

Styrelsen för Cenda & Partners AB avger härmed följande årsredovisning för räkenskapsåret 2024-05-01 - 2025-04-30.

Om inte annat särskilt anges redovisas alla belopp i kronor (SEK).

Förvaltningsberättelse


Information om verksamheten

Cenda & Partners AB bedriver konsultverksamhet inom projektledning, ekonomi-, personal- och arbetsmiljöområdet. Bolagets säte är Örebro.

Flerårsöversikt	2024/25	2023/24	2022/23	2021/22
Nettoomsättning (tkr)	1 991	1 944	2 415	2 890
Resultat efter finansiella poster (tkr)	99	74	638	1 177
Soliditet (%)	84	85	85	84

Förändring i eget kapital

	Aktie- kapital	Reserv- fond	Balanserat resultat	Årets resultat	Totalt
Belopp vid årets ingång	100 000	7 188	1 642 847	116 631	1 866 666
Resultatdisposition enligt bolagsstämman:					
Utdelning			-580 000		-580 000
Balanseras i ny räkning			116 631	-116 631	0
Årets resultat				195 522	195 522
Belopp vid årets utgång	100 000	7 188	1 179 478	195 522	1 482 188



Förslag till vinstdisposition

Styrelsen föreslår att till förfogande stående vinstmedel (kronor):

Balanserat resultat	1 179 478
Årets resultat	<u>195 522</u>
Summa	1 375 000

disponeras enligt följande

till aktieägarna utdelas 580 kr per aktie, totalt	580 000
i ny räkning överföres	<u>795 000</u>
Summa	1 375 000

Styrelsens yttrande över den föreslagna vinstutdelningen

Den föreslagna utdelningen reducerar bolagets soliditet till 80 %. Soliditeten är mot bakgrund av att bolagets verksamhet fortsatt bedrivs med lönsamhet betryggande. Likviditeten i bolaget bedöms kunna upprätthållas på en likaledes betryggande nivå. Styrelsens uppfattning är att den föreslagna utdelningen ej hindrar bolaget från att fullgöra sina förpliktelser på kort och lång sikt, ej heller att fullgöra eventuella investeringar. Den föreslagna utdelningen kan därmed försvaras med hänsyn till vad som anförs i ABL 17 kap 3§ 2-3 st (försiktighetsregeln).

Styrelsen föreslås vidare bemyndigas att besluta om tidpunkt för utbetalning av utdelningen.



Företagets resultat och ställning i övrigt framgår av efterföljande resultat- och balansräkning med tilläggsupplysningar.

2025053015766

Resultaträkning	Not	2024-05-01 – 2025-04-30	2023-05-01 – 2024-04-30
Rörelseintäkter			
Nettoomsättning		1 991 348	1 943 518
Summa rörelseintäkter mm		1 991 348	1 943 518
Rörelsekostnader			
Råvaror och förnödenheter		-3 122	-3 857
Övriga externa kostnader		-455 989	-471 355
Personalkostnader	1	-1 516 444	-1 483 676
Summa rörelsens kostnader		-1 975 555	-1 958 888
<i>Rörelseresultat</i>		<i>15 793</i>	<i>-15 370</i>
Finansiella poster			
Övriga ränteintäkter och liknande resultatposter		83 969	89 570
Räntekostnader och liknande resultatposter		-463	0
Summa finansiella poster		83 506	89 570
<i>Resultat efter finansiella poster</i>		<i>99 299</i>	<i>74 200</i>
Bokslutsdispositioner			
Förändring av periodiseringsfonder		160 000	88 000
Summa bokslutsdispositioner		160 000	88 000
<i>Resultat före skatt</i>		<i>259 299</i>	<i>162 200</i>
Skatter			
Skatt på årets resultat		-63 777	-45 569
<i>Årets resultat</i>		<i>195 522</i>	<i>116 631</i>



2025053015767

Balansräkning

Not

2024-05-01 –
2025-04-30

2023-05-01 –
2024-04-30

TILLGÅNGAR

Omsättningstillgångar

Kortfristiga fordringar

Kundfordringar

340 700

430 505

Övriga fordringar

492

40 588

Förutbetalda kostnader och upplupna intäkter

1 058

1 027

Summa kortfristiga fordringar

342 250

472 120

Kassa och bank

Kassa och bank

2 891 173

3 311 628

Summa kassa och bank

2 891 173

3 311 628

Summa omsättningstillgångar

3 233 423

3 783 748

SUMMA TILLGÅNGAR

3 233 423

3 783 748



2025053015768

Balansräkning

Not

2024-05-01 –
2025-04-30

2023-05-01 –
2024-04-30

EGET KAPITAL OCH SKULDER

Eget kapital

Bundet eget kapital

Aktiekapital (1 000 aktier)

100 000

100 000

Reservfond

7 188

7 188

Summa bundet eget kapital

107 188

107 188

Fritt eget kapital

Balanserat resultat

1 179 478

1 642 847

Årets resultat

195 522

116 631

Summa fritt eget kapital

1 375 000

1 759 478

Summa eget kapital

1 482 188

1 866 666

Obeskattade reserver

Periodiseringsfonder

1 544 000

1 704 000

Summa obeskattade reserver

1 544 000

1 704 000

Kortfristiga skulder

Leverantörsskulder

27 370

25 005

Skatteskulder

27 906

0

Övriga skulder

151 959

188 077

Summa kortfristiga skulder

207 235

213 082

SUMMA EGET KAPITAL OCH SKULDER

3 233 423

3 783 748



Tilläggsupplysningar

Redovisningsprinciper

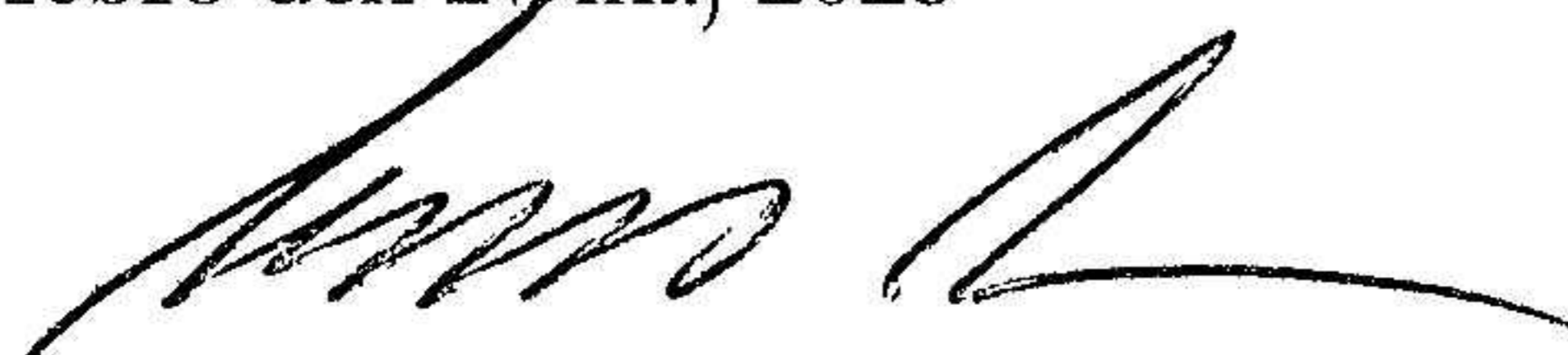
Årsredovisningen är upprättad i enlighet med årsredovisningslagen och BFNAR 2008:1
Årsredovisning för mindre företag (K2).

Upplysningar till resultaträkningen

Not 1 Medelantalet anställda

	2024-05-01 – 2025-04-30	2023-05-01 – 2024-04-30
Medelantalet anställda	1,5	1,5

Örebro den 27 maj 2025



Anders Nilsson