

# ÅRSREDOVISNING

för

## PowerMex Restaurang AB


Org.nr. 559001-4816

Styrelsen och verkställande direktören får härmed avlämna årsredovisning för räkenskapsåret 2023-09-01 -- 2024-08-31.

Innehåll	Sida
- förvaltningsberättelse	2
- resultaträkning	4
- balansräkning	5
- noter	7
- underskrifter	8

Undertecknad styrelseledamot i PowerMex Restaurang AB intygar härmed, dels att denna kopia av årsredovisningen överensstämmer med originalet, dels att resultat- och balansräkning fastställts på årsstämman den 20 februari 2025.  
Stämman beslöt tillika godkänna styrelsens förslag till vinstdisposition.

Stockholm 2025-02-20

  
.....  
Marijan Ivrtkovic

## FÖRVALTNINGSBERÄTTELSE

Årsredovisningen är upprättad i svenska kronor, SEK.

### Verksamheten

#### Allmänt om verksamheten

Bolaget har ej bedrivit någon verksamhet under året.

Företagets säte är Stockholm

### Flerårsöversikt

	2023/2024	2022/2023	2021/2022	2020/2021
Nettoomsättning	0	0	0	0
Resultat efter finansiella poster	-341 465	-526 661	-1 321	-1 221
Soliditet (%)	44,11	36,64	29,40	7,47

### Förändringar i eget kapital

	Aktiekapital	resultat	resultat	kapital
Belopp vid årets ingång	50 000	38 374	1 801 266	1 889 640
Utdelning	0	-1 500 000	0	-1 500 000
Balanseras i ny räkning	0	1 801 266	-1 801 266	0
Årets resultat	0	0	1 539 565	1 539 565
Belopp vid årets utgång	50 000	339 640	1 539 565	1 929 205

### Resultatdisposition

Medel att disponera:

Balanserat resultat	339 640
Årets resultat	1 539 565
	<hr/>
	1 879 205

Förslag till disposition:

Utdelning	1 500 000
Balanseras i ny räkning	379 205
	<hr/>
	1 879 205

**PowerMex Restaurang AB**

Org.nr. 559001-4816

**Förslag till beslut om vinstutdelning**

Styrelsen föreslår att utdelning lämnas med 1 500 000 kr. vilket motsvarar 3 000 kr. per aktie.

Styrelsen föreslår att utbetalning av utdelningen skall ske i omedelbar anslutning till årsstämman.

Styrelsen anser att den föreslagna vinstutdelningen är försvarlig med hänsyn till de krav som verksamhetens art, omfattning och risker ställer på storleken av det egna kapitalet samt bolagets konsolideringsbehov, likviditet och ställning i övrigt.

Yttrandet ska ses mot bakgrund av den information som framgår av årsredovisningen. Företagsledningen planerar inga väsentliga förändringar av befintlig verksamhet så som väsentliga investeringar, försäljningar eller avveckling.

Beträffande bolagets resultat och ställning i övrigt hänvisas till efterföljande resultat- och balansräkningar med tillhörande noter.

2025030708148



**PowerMex Restaurang AB**

Org.nr. 559001-4816

**RESULTATRÄKNING**

	Not	2023-09-01 2024-08-31	2022-09-01 2023-08-31
<b>Rörelseintäkter, lagerförändringar m.m.</b>			
Nettoomsättning		0	0
<b>Summa rörelseintäkter, lagerförändringar m.m.</b>		0	0
<b>Rörelsekostnader</b>			
Övriga externa kostnader		-1 683	-1 510
Personalkostnader	2	-813 489	-525 680
<b>Summa rörelsekostnader</b>		-815 172	-527 190
<b>Rörelseresultat</b>		-815 172	-527 190
<b>Finansiella poster</b>			
Resultat från övriga finansiella anläggningstillgångar		450 000	0
Övriga ränteintäkter och liknande resultatposter		39 071	1 685
Räntekostnader och liknande resultatposter		-15 364	-1 156
<b>Summa finansiella poster</b>		473 707	529
<b>Resultat efter finansiella poster</b>		-341 465	-526 661
<b>Bokslutsdispositioner</b>			
Erhållna koncernbidrag		2 655 000	3 560 000
Förändring av periodiseringsfonder		-478 000	-761 000
<b>Summa bokslutsdispositioner</b>		2 177 000	2 799 000
<b>Resultat före skatt</b>		1 835 535	2 272 339
<b>Skatter</b>			
Skatt på årets resultat		-295 970	-471 073
<b>Årets resultat</b>		<b>1 539 565</b>	<b>1 801 266</b>

2025030708149

**BALANSRÄKNING**

2024-08-31

2023-08-31

Not

**TILLGÅNGAR**

**Anläggningstillgångar**

**Finansiella anläggningstillgångar**

Andelar i koncernföretag

3

3 095 100

3 095 100

**Summa finansiella anläggningstillgångar**

3 095 100

3 095 100

**Summa anläggningstillgångar**

3 095 100

3 095 100

**Omsättningstillgångar**

**Kortfristiga fordringar**

Övriga fordringar

1 839 200

2 365 739

**Summa kortfristiga fordringar**

1 839 200

2 365 739

**Kassa och bank**

Kassa och bank

2 904 708

3 133 839

**Summa kassa och bank**

2 904 708

3 133 839

**Summa omsättningstillgångar**

4 743 908

5 499 578

**SUMMA TILLGÅNGAR**

7 839 008

8 594 678

2025030708150

**BALANSRÄKNING**

2024-08-31

2023-08-31

Not

**EGET KAPITAL OCH SKULDER**

**Eget kapital**

**Bundet eget kapital**

Aktiekapital

50 000

50 000

**Summa bundet eget kapital**

50 000

50 000

**Fritt eget kapital**

Balanserat resultat

339 640

38 374

Årets resultat

1 539 565

1 801 266

**Summa fritt eget kapital**

1 879 205

1 839 640

**Summa eget kapital**

1 929 205

1 889 640

**Obeskattade reserver**

Periodiseringsfonder

1 926 000

1 448 000

**Summa obeskattade reserver**

1 926 000

1 448 000

**Långfristiga skulder**

4

Skulder till koncernföretag

3 587 275

4 242 275

Övriga skulder

12 259

88 259

**Summa långfristiga skulder**

3 599 534

4 330 534

**Kortfristiga skulder**

Skatteskulder

358 272

895 794

Övriga skulder

25 997

30 710

**Summa kortfristiga skulder**

384 269

926 504

**SUMMA EGET KAPITAL OCH SKULDER**

**7 839 008**

**8 594 678**

2025030708151

## NOTER

### Not 1 Redovisningsprinciper

Årsredovisningen är upprättad i enlighet med årsredovisningslagen och Bokföringsnämndens allmänna råd (BFNAR 2016:10) om årsredovisning i mindre företag.

Not 2	Medelantal anställda	2023/2024	2022/2023
	<i>Medelantal anställda</i>		
	Medelantalet anställda byggs på av bolaget betalda närvarotimmar relaterade till en normal arbetstid.		
	Medelantal anställda har varit	1,00	1,00

### Noter till balansräkningen

#### Not 3 Andelar i koncernföretag

Företag	Antal	Eget kapital	Redovisat värde	
Organisationsnummer	Kap.andel %	Resultat		
Säte				
SalaMex Restaurang AB				
556537-2462	10 000	615 696	3 000 000	
Stockholm	100,00%	1 583		
Horns Mex AB				
559151-3279	451	655 547	45 100	
Stockholm	90,20%	543 410		
Svea TexMex AB				
559049-0669	500	1 372 703	50 000	
Stockholm	100,00%	2 962		
			3 095 100	
			2024-08-31	2023-08-31
Ingående anskaffningsvärden		3 095 100	3 045 100	
Försäljningar		0	50 000	
Utgående anskaffningsvärden		3 095 100	3 095 100	
Redovisat värde		3 095 100	3 095 100	

## NOTER

<b>Not 4</b>	<b>Långfristiga skulder</b>	<b>2024-08-31</b>	<b>2023-08-31</b>
	Förfaller senare än 5 år	3 599 534	4 330 534

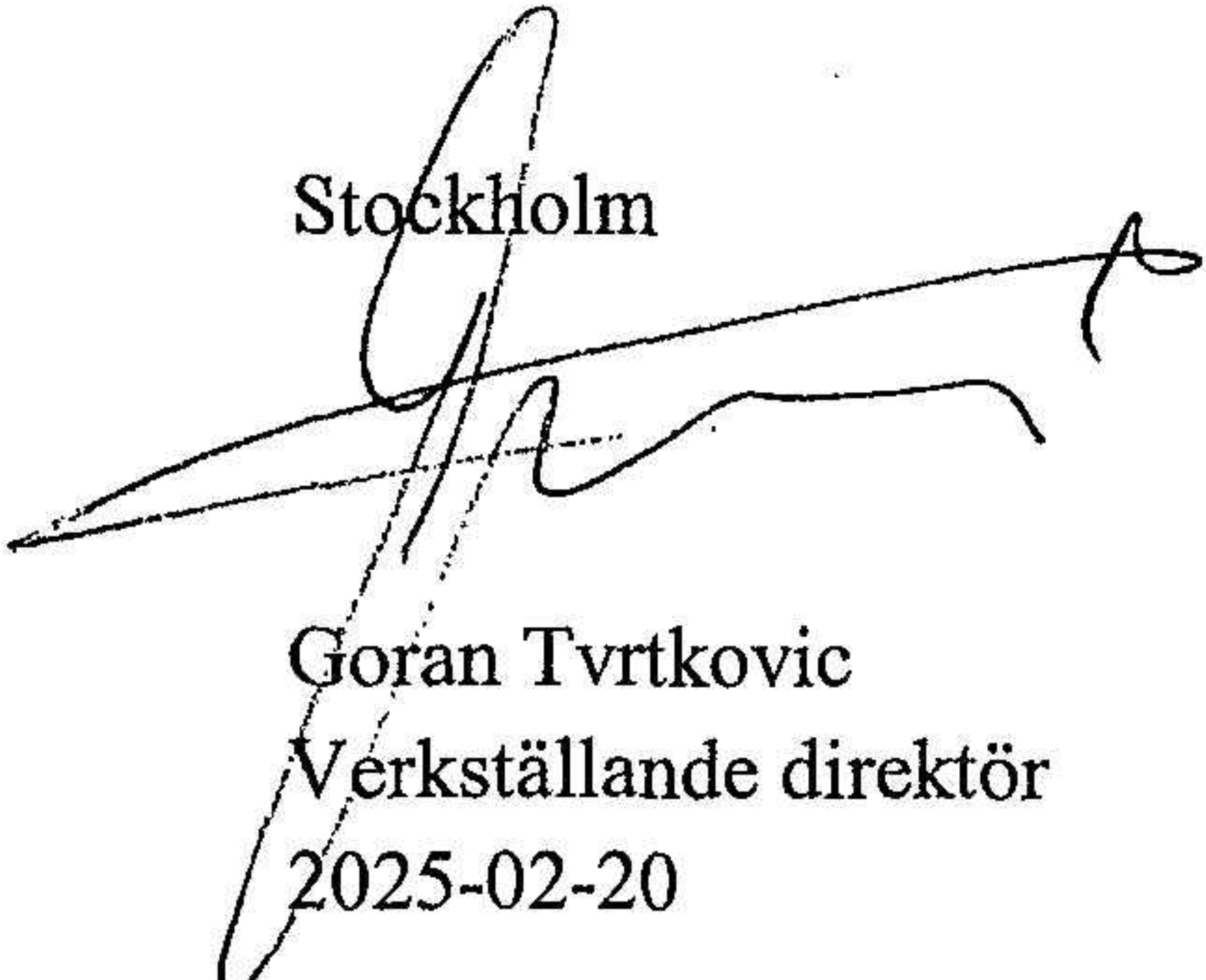
## Övriga noter


### Not 5 Definition av nyckeltal

Soliditet

Justerat eget kapital i procent av balansomslutning

Stockholm

  
Goran Tvrtkovic  
Verkställande direktör  
2025-02-20

  
Marijan Tvrtkovic  
2025-02-20