

Younique ESP AB

559040-5873

### Fastställelseintyg

Undertecknad styrelseledamot i Younique ESP AB intygar att resultaträkningen och balansräkningen i årsredovisningen har fastställts på årsstämman den 28 sep 2022. Årsstämman beslutade att godkänna styrelsens förslag till resultatdisposition.

Jag intygar också att innehållet i årsredovisningen överensstämmer med originalen.

Trelleborg 28 sep 2022



Emmeli Turesson

# ÅRSREDOVISNING

för

**Younique ESP AB**

**559040-5873**

Styrelsen får härmed lämna sin redogörelse för bolagets utveckling under räkenskapsåret 2021-05-01 -- 2022-04-30.

Innehållsförteckning	Sida
Förvaltningsberättelse	2
Resultaträkning	3
Balansräkning	4-5
Noter och underskrift	6

Styrelsen för Younique ESP AB avger följande årsredovisning för räkenskapsåret 2021-05-01 - 2022-04-30.

Årsredovisningen är upprättad i svenska kronor, SEK.

## FÖRVALTNINGSBERÄTTELSE

### Allmänt om verksamheten

Bolaget ska äga och förvalta lös och fast egendom samt därmed förenlig verksamhet.

Företaget har sitt säte i Trelleborg, skåne län.

Flerårsjämförelse (Tkr)	2021/22	2020/21	2019/20	2018/19	2017/18
Nettoomsättning	442	474	485	0	0
Resultat efter finansiella poster	-1	2	4	-3	0
Soliditet %	67,0%	74,7%	77,0%	92,0%	75,2%

Förändring av Eget kapital	Aktie- kapital	Balanserad vinst	Årets resultat	Totalt
Belopp vid årets ingång	50 000	4 077	2 484	56 561
Disposition enligt beslut av årets årsstämma:		-2 484	2 484	0
Utdelning		0		0
Utdelning under året		0		0
Årets resultat			-1 455	-1 455
Vid årets slut	50 000	1 593	3 513	55 106

### Resultatdisposition

Styrelsen föreslår att till förfogande stående medel disponeras enligt följande:

	Belopp i kr
Balanserat resultat	6 561
Årets resultat	-1 455
<b>Totalt</b>	<b>5 106</b>
Balanseras i ny räkning	5 106
<b>Summa</b>	<b>5 106</b>

Företagets resultat och ställning i övrigt framgår av efterföljande resultat- och balansräkning med noter.

## Bolagets resultaträkning

Belopp i kr	Not	2021-05-01- 2022-04-30	2020-05-01- 2021-04-30
<b>Rörelseintäkter</b>			
Nettoomsättning		442 040	473 577
<b>Summa rörelseintäkter m.m.</b>		<b>442 040</b>	<b>473 577</b>
<b>Rörelsens kostnader</b>			
Råvaror och förnödenheter		-161 152	-192 979
Övriga externa kostnader		-282 005	-277 823
<b>Summa rörelsekostnader</b>		<b>-443 157</b>	<b>-470 802</b>
<b>Rörelseresultat</b>		<b>-1 117</b>	<b>2 775</b>
<b>Finansiella poster</b>			
Räntekostnader och liknande poster		-338	-291
		<b>-338</b>	<b>-291</b>
<b>Resultat efter finansiella poster</b>		<b>-1 455</b>	<b>2 484</b>
<b>Bokslutsdispositioner</b>			
Förändring, periodiseringsfond		0	0
<b>Resultat före skatt</b>		<b>-1 455</b>	<b>2 484</b>
Skatt på årets resultat		0	0
<b>Årets resultat</b>		<b>-1 455</b>	<b>2 484</b>

## Bolagets balansräkning

Belopp i kr	Not	2022-04-30	2021-04-30
<b>TILLGÅNGAR</b>			
<b>Anläggningstillgångar</b>			
<i>Finansiella anläggningstillgångar</i>		0	0
		<u>0</u>	<u>0</u>
<i>Materiella anläggningstillgångar</i>			
Inventarier, verktyg och installationer		0	0
		<u>0</u>	<u>0</u>
<b>Summa anläggningstillgångar</b>		<b>0</b>	<b>0</b>
<b>Omsättningstillgångar</b>			
<i>Varulager</i>			
Lager av färdiga varor		37 500	0
<b>Summa lager</b>		<b>37 500</b>	<b>0</b>
<i>Kortfristiga fordringar</i>			
Kundfordringar		0	1 248
Övriga fordringar		6 202	4
Förutbetalda kostnader och upplupna intäkter		0	26 506
<b>Summa kortfristiga fordringar</b>		<b>6 202</b>	<b>27 758</b>
<i>Kortfristiga placeringar</i>		0	0
<i>Kassa och bank</i>		39 376	47 969
<b>Summa omsättningstillgångar</b>		<b>83 078</b>	<b>75 727</b>
<b>SUMMA TILLGÅNGAR</b>		<b>83 078</b>	<b>75 727</b>

Belopp i kr	Not	2022-04-30	2021-04-30
<b>EGET KAPITAL OCH SKULDER</b>			
<i>Eget kapital</i>			
<i>Bundet eget kapital</i>			
Aktiekapital (500 aktier)		50 000	50 000
<b>Summa bundet eget kapital</b>		<b>50 000</b>	<b>50 000</b>
<i>Fritt eget kapital</i>			
<i>Balanserat resultat</i>			
Årets resultat		6 561	4 077
<b>Summa fritt eget kapital</b>		<b>-1 455</b>	<b>2 484</b>
<b>Summa eget kapital</b>		<b>55 106</b>	<b>56 561</b>
<i>Obeskattade reserver</i>			
Periodiseringsfond		0	0
<i>Kortfristiga skulder</i>			
Leverantörsskulder		14 005	8 495
Skatteskuld		0	0
Övriga skulder		7 967	7 633
Upplupna kostnader och förutbetalda intäkter		6 000	3 038
<b>Summa kortfristiga skulder</b>		<b>27 972</b>	<b>19 166</b>
<b>SUMMA EGET KAPITAL OCH SKULDER</b>		<b>83 078</b>	<b>75 727</b>

## Noter och tilläggsupplysningar

Belopp i kr om inget annat anges.


### Not 1


Årsredovisningen har upprättats i enlighet med Årsredovisningslagen och Bokföringsnämndens allmänna råd (BFNAR 2016:10) Årsredovisningar i mindre företag.


Soliditet mätt som justerat eget kapital i % av balansslutningen.

### Underskrifter

Trelleborg 2022-09-28

  
Emmeli Turesson

  
Sofie Olsson

  
Paulina Smith