

Årsredovisning

för

spinQ AB

Org.nr. 556966-7016

Räkenskapsåret

2024-09-01 – 2025-08-31

Styrelsen upprättar följande årsredovisning

Innehåll	Sida
Förvaltningsberättelse	2
Resultaträkning	3
Balansräkning	4
Noter	6
Underskrifter av årsredovisning	7

2026020401615

Fastställelseintyg

spinQ AB (556966-7016)


Räkenskapsår 2024-09-01 – 2025-08-31

Jag intygar att resultaträkningen och balansräkningen har fastställts på årsstämman 2026-01-18. Årsstämman beslöt att godkänna styrelsens förslag till vinstdisposition.

Jag intygar också att innehållet i årsredovisningen stämmer överens med originalet.

Stockholm, 2026-01-18

Yan Hui Liljegren, Verkställande direktör



Styrelsen för spinQ AB upprättar följande årsredovisning för räkenskapsåret 2024-09-01-2025-08-31.

Årsredovisningen är upprättad i svenska kronor (SEK), om inte något annat anges.

2026020401609

Förvaltningsberättelse

Verksamheten

Allmänt om verksamheten

Aktiebolaget ska bedriva IT-konsultverksamhet med fokus på mjukvarutestning, testledning och testautomatisering samt därmed förenlig verksamhet.

Bolaget har sitt säte i Stockholm.

Flerårsöversikt

Flerårsöversikt visas i tusen svenska kronor (TSEK)

	2024/2025	2023/2024	2022/2023	2021/2022	2020/2021
Nettoomsättning	1 342	1 356	1 898	1 838	1 444
Resultat efter finansiella poster	468	388	1 009	1 030	836
Soliditet (%)	88	92	88	87	89

Nyckeltalsdefinitioner

Nettoomsättning: Huvudintäkter, fakturerade kostnader, sidointäkter samt intäktskorrigeringar

Resultat efter finansiella poster: Resultat före bokslutsdispositioner och skatt

Soliditet: Justerat eget kapital i procent av balansomslutning

Förändringar i eget kapital

	Aktiekapital	Balanserat resultat	Årets resultat	Totalt
Belopp vid årets ingång	50 000	2 850 814	297 880	3 198 694
Utdelning	0	-500 000	0	-500 000
Balanseras i ny räkning	0	297 880	-297 880	0
Årets resultat	0	0	263 895	263 895
Belopp vid årets utgång	50 000	2 648 694	263 895	2 962 589

Villkorade aktieägartillskott

Resultatdisposition

Till årsstämman förfogande står följande medel:

Balanserat resultat	2 648 694
Årets resultat	263 895
Summa	2 912 589

Styrelsen föreslår att medlen disponeras enligt följande:

Utdelning	
Balanseras i ny räkning	2 912 589
Summa	2 912 589

2026020401610

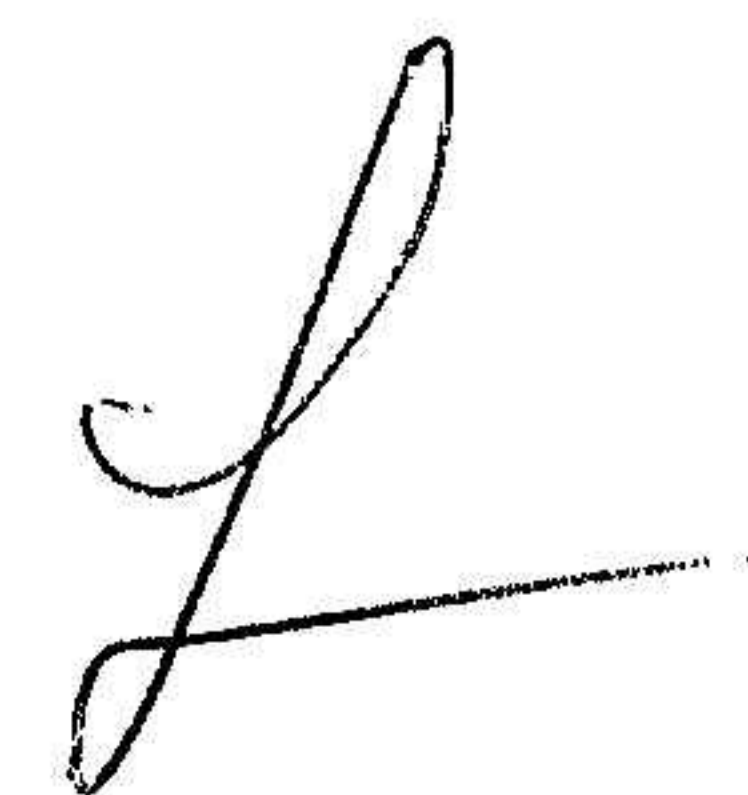
Resultaträkning

Resultaträkning	Not	2024-09-01 2025-08-31	2023-09-01 2024-08-31
Rörelseresultat			
Rörelseintäkter, lagerförändringar m.m.			
Nettoomsättning		1 342 193	1 356 398
Övriga rörelseintäkter		0	5 519
Summa rörelseintäkter, lagerförändringar m.m.		1 342 193	1 361 917
Rörelsekostnader			
Övriga externa kostnader		-152 812	-149 814
Personalkostnader	2	-770 215	-925 148
Summa rörelsekostnader		-923 027	-1 074 962
Rörelseresultat		419 166	286 955
Finansiella poster			
Resultat från övriga finansiella anläggningstillgångar		0	7 154
Övriga ränteintäkter och liknande resultatposter		49 006	93 722
Räntekostnader och liknande resultatposter		0	-8
Summa finansiella poster		49 006	100 868
Resultat efter finansiella poster		468 172	387 823
Bokslutsdispositioner			
Förändring av periodiseringsfonder		-126 000	-338
Summa bokslutsdispositioner		-126 000	-338
Resultat före skatt		342 172	387 485
Skatter			
Skatt på årets resultat		-78 277	-89 605
Årets resultat		263 895	297 880

2026020401611

Balansräkning

Balansräkning Tillgångar	Not	2025-08-31	2024-08-31
TILLGÅNGAR			
Anläggningstillgångar			
Finansiella anläggningstillgångar			
Andra långfristiga värdepappersinnehav	3	825 000	275 000
Andra långfristiga fordringar		0	0
Summa finansiella anläggningstillgångar		825 000	275 000
Summa anläggningstillgångar		825 000	275 000
Omsättningstillgångar			
Kortfristiga fordringar			
Kundfordringar		254 400	0
Övriga fordringar		132 227	80 700
Förutbetalda kostnader och upplupna intäkter		17 583	40 943
Summa kortfristiga fordringar		404 210	121 643
Kassa och bank			
Kassa och bank		3 047 161	3 737 660
Summa kassa och bank		3 047 161	3 737 660
Summa omsättningstillgångar		3 451 371	3 859 302
SUMMA TILLGÅNGAR		4 276 371	4 134 302



2026020401612

Balansräkning

Balansräkning Eget kapital och skulder	Not	2025-08-31	2024-08-31
EGET KAPITAL OCH SKULDER			
Eget kapital			
Bundet eget kapital			
Aktiekapital		50 000	50 000
Summa bundet eget kapital		50 000	50 000
Fritt eget kapital			
Balanserat resultat		2 648 694	2 850 814
Årets resultat		263 895	297 880
Summa fritt eget kapital		2 912 589	3 148 694
Summa eget kapital		2 962 589	3 198 694
Obeskattade reserver			
Periodiseringsfonder		1 001 800	875 800
Summa obeskattade reserver		1 001 800	875 800
Långfristiga skulder			
Övriga skulder		0	0
Summa långfristiga skulder		0	0
Kortfristiga skulder			
Skatteskulder		64 060	-75 915
Övriga skulder		137 129	24 930
Upplupna kostnader och förutbetalda intäkter		110 793	110 793
Summa kortfristiga skulder		311 982	59 808
SUMMA EGET KAPITAL OCH SKULDER		4 276 371	4 134 302

Noter

Not 1 – Redovisningsprinciper

Redovisningsprinciper


Årsredovisningen är upprättad i enlighet med årsredovisningslagen och Bokföringsnämndens allmänna råd BFNAR 2016:10 Årsredovisning i mindre företag (K2).

Not 2 – Medelantalet anställda

	2025-08-31	2024-08-31
Medelantalet anställda	1	1

Not 3 – Andra långfristiga värdepappersinnehav

	2025-08-31	2024-08-31
Ingående anskaffningsvärden	275 000	625 000
Förändringar av anskaffningsvärden		
Inköp	550 000	
Försäljningar		-350 000
Utgående anskaffningsvärden	825 000	275 000
Ingående nedskrivningar	0	0
Utgående nedskrivningar	0	0
Redovisat värde	825 000	275 000



2026020401614


Underskrifter av årsredovisning

Årsredovisningens slutliga innehåll fastställdes den 2026-01-18.

Denna har godkänts för utfärdande av styrelsen den 2026-01-18.

Stockholm

Yan Hui Liljegen
Verkställande direktör

A handwritten signature in black ink, consisting of several loops and a long horizontal stroke extending to the right.