

ÅRSREDOVISNING

I.N.A. MARIN Aktiebolag

556452-4295

Räkenskapsåret

2022-10-01--2023-09-30

Fastställelseintyg

Undertecknad intygar att resultaträkningen och balansräkningen i årsredovisningen har fastställts på årsstämma 2024-01-12. Årsstämman beslutade att godkänna styrelsens förslag till hur vinsten ska fördelas.

Jag intygar också att innehållet i årsredovisningen och revisionsberättelsen stämmer överens med originalen.

Täby 2024-01-12



Bo Millstam
Ordförande

2024011803546


ÅRSREDOVISNING

I.N.A. MARIN Aktiebolag

556452-4295

Räkenskapsåret

2022-10-01--2023-09-30



Styrelsen och verkställande direktören avger härmed denna årsredovisning för räkenskapsåret

FÖRVALTNINGSBERÄTTELSE

Verksamheten

Allmänt om verksamheten

Bolaget bedriver försäljning av båtar, varvsrörelse och fastighetsuthyrningsverksamhet i Täby strax utanför Stockholm.

Bolaget är helägt dotterbolag till Holdina AB, 559160-1991, med säte i Täby.

Väsentliga händelser under räkenskapsåret

Bolaget ser positivt på det kommande året och förväntar att resultatutvecklingen följer tidigare års utveckling. Några väsentliga risker eller osäkerhetsfaktorer det kommande året har inte identifierats.

Flerårsöversikt (tkr)

	2022/2023	2021/2022	2020/2021	2019/2020	2018/2019
Nettoomsättning	106 262	108 127	133 670	164 556	104 328
Resultat efter finansiella poster	5 341	8 932	11 063	8 204	12 217
Rörelsemarginal	6 %	9 %	7 %	6 %	9 %
Avkastning på eget kapital	6 %	10 %	12 %	10 %	15 %
Balansomslutning	94 483	126 998	106 521	116 390	130 349
Soliditet	90 %	64 %	89 %	76 %	64 %

Förslag till resultatdisposition

Styrelsen föreslår att tillgängliga vinstmedel

balanserat resultat	69 258 412
årets resultat	2 898 326
	72 156 738

disponeras enligt följande:

i ny räkning balanseras	72 156 738
	72 156 738

I övrigt hänvisas till efterföljande resultat- och balansräkningar.

		2022-10-01	2021-10-01
	Not	2023-09-30	2022-09-30
Nettoomsättning	3	106 261 789	108 126 800
Övriga rörelseintäkter		3 554 652	2 991 449
Summa intäkter		109 816 441	111 118 249
<i>Rörelsens kostnader</i>			
Handelsvaror		-95 048 215	-90 987 072
Övriga externa kostnader	4	-2 002 159	-2 354 617
Personalkostnader	5	-6 296 164	-7 192 968
Av- och nedskrivningar av materiella anläggningstillgångar	9	-574 487	-593 687
Rörelseresultat		5 895 416	9 989 905
<i>Resultat från finansiella investeringar</i>			
Resultat från andelar i intresseföretag		-2 105 029	0
Övriga ränteintäkter och liknande intäkter	6	1 888 128	1 067 249
Räntekostnader och liknande kostnader	7	-337 899	-2 125 106
Resultat efter finansiella poster		5 340 616	8 932 048
<i>Bokslutsdispositioner</i>			
Återföring av periodiseringsfond	13	1 050 000	700 000
Avsättning till periodiseringsfond	13	-2 100 000	-2 800 000
Resultat före skatt		4 290 616	6 832 048
Skatt på årets resultat	8	-1 361 989	-1 836 389
Övriga skatter		-30 301	0
ÅRETS RESULTAT		2 898 326	4 995 659

7
3
BB

BALANSRÄKNING

Not 2023-09-30 2022-09-30

TILLGÅNGAR

Anläggningstillgångar

Materiella anläggningstillgångar

Byggnader och mark	9	5 242 637	5 790 130
Inventarier, verktyg och installationer		46 987	73 981
		5 289 624	5 864 111

Finansiella anläggningstillgångar

Andelar i intresseföretag och gemensamt styrda företag	10	0	2 005 000
Andra långfristiga värdepappersinnehav		3 000 500	3 000 500
Andra långfristiga fordringar		0	1 302 000
		3 000 500	6 307 500

Summa anläggningstillgångar

8 290 124 **12 171 611**

Omsättningstillgångar

Varulager m.m.

Färdiga varor och handelsvaror		35 714 408	29 750 000
Förskott till leverantörer		17 335 015	23 111 105
		53 049 423	52 861 105

Kortfristiga fordringar

Kundfordringar		146 904	63 597
Fordringar hos koncernföretag		9 764 596	8 430 596
Fordringar hos intresseföretag och gemensamt styrda företag		0	500 000
Skattefordringar		903 632	193 499
Övriga fordringar		938 233	658 876
Förutbetalda kostnader och upplupna intäkter	11	169 453	110 979
		11 922 818	9 957 547

Kortfristiga placeringar

Övriga kortfristiga placeringar		2 158 563	2 150 763
		2 158 563	2 150 763

Kassa och bank

19 062 473 **49 856 706**

Summa omsättningstillgångar

86 193 277 **114 826 121**

TILLGÅNGAR

94 483 401 **126 997 732**

2024011803549

BALANSRÄKNING forts.


	Not	2023-09-30	2022-09-30
SKULDER OCH EGET KAPITAL			
Eget kapital	12		
Bundet eget kapital			
Aktiekapital		100 000	100 000
Reservfond		20 000	20 000
		120 000	120 000
Fritt eget kapital			
Balanserad vinst eller förlust		69 258 412	64 262 753
Årets resultat		2 898 326	4 995 659
		72 156 738	69 258 412
Summa eget kapital		72 276 738	69 378 412
Obeskattade reserver	13	15 980 000	14 930 000
Skulder			
Kortfristiga skulder			
Förskott från kunder		3 217 051	38 838 729
Leverantörsskulder		647 663	493 375
Skulder till koncernföretag		890 000	900 000
Skatteskulder		0	421 065
Övriga skulder		391 953	348 785
Upplupna kostnader och förutbetalda intäkter	14	1 079 996	1 687 366
		6 226 663	42 689 320
SKULDER OCH EGET KAPITAL		94 483 401	126 997 732

2024011803550

RAPPORT ÖVER FÖRÄNDRINGAR I EGET KAPITAL

	Aktiekapital	Reservfond	Fritt eget kapital
Belopp vid årets ingång	100 000	20 000	69 258 412
Årets resultat			2 898 326
Belopp vid årets utgång	100 000	20 000	72 156 738

2024011803551



KASSAFLÖDESANALYS

Not 2022-10-01 2021-10-01
2023-09-30 2022-09-30

Den löpande verksamheten

Rörelseresultat	5 895 416	9 989 905
Justeringar som ej ingår i kassaflödet		
Avskrivningar och nedskrivningar	574 487	593 687
Kursdifferens i likvida medel	710 063	1 055 773
Erhållen ränta och kapitalvinster	840 167	11 476
Erlagd ränta	0	-2 125 106
Betald inkomstskatt	-1 392 290	-1 836 389

Kassaflöde från den löpande verksamheten före förändringar i rörelsekapital 6 627 843 7 689 346

Kassaflöde från förändringar i rörelsekapital

Förändring av varulager	-188 318	-22 872 261
Förändring av rörelsefordringar	-1 965 271	-9 275 530
Förändring av rörelseskulder	-36 462 657	33 381 162

Kassaflöde från den löpande verksamheten -31 988 403 8 922 717

Investeringsverksamheten

Försäljning av andra finansiella anläggningstillgångar	1 302 000	0
Förvärv av andra finansiella anläggningstillgångar	-100 030	-1 302 000
Lämnade/erhållna lån till/från dotterbolag	0	37 112 360

Kassaflöde från investeringsverksamheten 1 201 970 35 810 360

Finansieringsverksamheten

Utbetald utdelning	0	-20 000 000
--------------------	---	-------------

Kassaflöde från finansieringsverksamheten 0 -20 000 000

Årets kassaflöde -30 786 433 24 733 077

Likvida medel vid årets början 52 007 469 27 274 392

Årets kassaflöde -30 786 433 24 733 077

Likvida medel vid årets slut (*) 21 221 036 52 007 469

*) Likvida medel

Kassa och bank 19 062 473 49 856 706

Kortfristiga placeringar 2 158 563 2 150 763

Belopp vid årets slut 21 221 036 52 007 469

2024011803552

NOTER

Not 1 Redovisningsprinciper och värderingsprinciper

Årsredovisningen har upprättats enligt årsredovisningslagen (1995:1554) och Bokföringsnämndens allmänna råd om årsredovisning och koncernredovisning, K3 (2012:1).

Årsredovisningen är upprättad i svenska kronor.

Tillgångar och skulder har värderats till anskaffningsvärde om inte annat anges nedan. Fordringar och skulder i utländsk valuta har värderats till balansdagens kurs. Kursvinster och kursförluster på rörelsefordringar och rörelseskulder redovisas i rörelseresultatet.

Finansiella instrument har värderats till anskaffningsvärdet korrigerat för eventuella nedskrivningar. Eventuellt behov av nedskrivningar beräknas på skillnaden mellan bokfört värde å ena sidan och verkligt värde med avdrag för försäljningsutgifter å andra sidan. Innehav som handlas på en aktiv marknad har behandlats som en värdepappersportfölj.

Varulager har värderats till det lägsta av anskaffningsvärde och nettoförsäljningsvärde.

Samtliga leasingavtal redovisas som operationella leasingavtal. Det innebär att leasingavgiften kostnadsförs i resultaträkningen linjärt över leasingperioden.

Ersättningar till anställda

Ersättningar till anställda avser alla former av ersättningar som företaget lämnar till de anställda. Kortfristiga ersättningar utgörs av bland annat löner, betald semester, betald frånvaro, bonus och ersättning efter avslutad anställning (pension). Kortfristiga ersättningar redovisas som kostnad och en skuld då det finns en legal eller informell förpliktelse att betala ut en ersättning till följd av en tidigare händelse och en tillförlitlig uppskattning av beloppet kan göras.

Pensionsplaner redovisas enligt förenklingsregeln, vilket innebär att kostnaden redovisas i takt med att avgiften betalas.

Intäktsredovisning

Intäkter tas upp till verkligt värde av vad som erhållits eller kommer att tillfalla företaget och inte innan inkomsten kan beräknas på ett tillförlitligt sätt.


Försäljning av varor

Intäkter från varuförsäljning tas upp när de väsentliga riskerna och förmåner som förknippas med äganderätten till varorna har övergått på köparen och när utgifter som uppkommit eller förväntas uppkomma till följd av transaktionen kan beräknas på ett tillförlitligt sätt.

Materiella anläggningstillgångar

Materiella anläggningstillgångar tas upp till anskaffningsvärde minskat med planliga avskrivningar samt korrigerat för eventuella upp- eller nedskrivningar.

Avskrivningar påbörjas då tillgången tas i bruk. Materiella anläggningstillgångar som är av mindre värde enligt inkomstskattelagen (1999:1229) redovisas som kostnad vid första redovisningstillfället. Anskaffningsvärdet för materiella anläggningstillgångar är fördelat på komponenter om det består av betydande komponenter med en väsentlig skillnad i nyttjandeperiod.



Avskrivningar baseras på uppskattad nyttjandeperiod och sker enligt nedan:

Byggnader	2-5 % av anskaffningsvärdet
Maskiner och inventarier	20 % av anskaffningsvärdet

Inkomstskatter

Aktuell skatt utgörs av årets inkomstskatt på det skattepliktiga resultatet. Uppskjuten skatt utgörs av inkomstskatt för skattepliktigt resultat avseende framtida räkenskapsår till följd av tidigare transaktioner eller händelser. Uppskjuten skatt redovisas på temporära skillnader, skattemässigt underskottsavdrag och andra outnyttjade skatteavdrag. Uppskjuten skattefordran avseende underskottsavdrag eller andra skattemässiga avdrag redovisas i den utsträckning det är sannolikt att avdraget kan avräknas mot överskott vid framtida beskattning.

Kassaflödesanalys

Kassaflödesanalysen upprättas enligt indirekt metod. Det redovisade kassaflödet omfattar endast transaktioner som medför in- eller utbetalningar. Det förekommer inga finansiella placeringar som klassificeras som likvida medel.


Redovisningsprinciperna är oförändrade jämfört med föregående år.

Not 2 Uppskattningar och bedömningar

Vid upprättande av årsredovisning enligt K3 krävs att antaganden görs om framtiden och andra viktiga källor till osäkerhet i uppskattningar på balansdagen, som innebär en betydande risk för en väsentlig justering av de redovisade värdena för tillgångar och skulder under kommande räkenskapsår. Det görs även bedömningar som har betydande effekt på de redovisade beloppen i denna årsredovisning. De uppskattningar och bedömningar som görs ses över årligen och baseras på tidigare erfarenheter men även andra faktorer som anses vara rimliga att beakta. De slutliga utfallen av uppskattningar och bedömningar kan komma att avvika från nuvarande uppskattningar och bedömningar och effekterna av ändringarna av dessa redovisas i resultaträkningen under det räkenskapsår som ändringen görs, samt under framtida räkenskapsår om ändringen påverkar både aktuellt och kommande räkenskapsår.

Not 3 Nettoomsättning

	2022/2023	2021/2022
Omsättning m.m. per rörelsegren		
Varuförsäljning	106 185 408	108 124 595
Övrigt	76 381	2 205
	106 261 789	108 126 800
Omsättning m.m. per geografisk marknad		
Sverige	106 081 944	108 120 419
Övriga Europa	179 845	6 381
	106 261 789	108 126 800



Not 4 Övriga externa kostnader **2022/2023** **2021/2022**

Upplysningar avseende vissa delposter som ingår i övriga externa kostnader.

Kostnader för arvode till revisionsföretag

Revisionsuppdrag	110 100	134 200
Övriga tjänster	0	37 000
	110 100	171 200

Not 5 Personalkostnader **2022/2023** **2021/2022**

Upplysningar avseende vissa delposter som ingår i personalkostnader.

Medelantal anställda

Kvinnor	2	2
Män	7	7
	9	9

Personalkostnader


Löner och andra ersättningar till styrelse och VD	1 795 000	1 920 000
Löner övrig personal	2 614 355	3 311 375
Sociala kostnader	1 460 580	1 635 622
varav pensionskostnader till styrelse och VD	78 049	75 767
varav pensionskostnader övrig personal	217 098	125 243

Ledande befattningshavare, styrelsen

Kvinnor	0	0
Män	2	2
	2	2

Not 6 Övriga ränteintäkter och liknande intäkter **2022/2023** **2021/2022**

Utdelningar	8 320	7 200
Kursdifferenser	1 047 961	1 055 773
Övriga ränteintäkter och liknande intäkter	831 847	4 276
	1 888 128	1 067 249



Not 7 Räntekostnader och liknande kostnader **2022/2023** **2021/2022**

Realisationsresultat	0	-107 260
Kursdifferenser	-337 899	-6 187
Nedskrivning kortfristiga placeringar	0	-1 933 829
Övriga räntekostnader och liknande kostnader	0	-77 830
	-337 899	-2 125 106

Not 8 Skatt på årets resultat **2022/2023** **2021/2022**

Aktuell skatt	-1 361 989	-1 836 389
Uppskjuten skatt	0	0
	-1 361 989	-1 836 389

Resultat före skatt	4 290 616	6 832 048
Skatt enligt gällande skattesats 20,6 %	-883 867	-1 462 058
Skatteeffekt av		
Ej skattepliktiga intäkter	41 598	12 913
Ej avdragsgilla kostnader	-447 078	-413 839
Övrigt	-72 642	26 595
Summa redovisad skatt	-1 361 989	-1 836 389
Effektiv skattesats	31,7 %	26,9 %

Not 9 Materiella anläggningstillgångar **2023-09-30** **2022-09-30**

Byggnader och mark


Ingående ackumulerade anskaffningsvärden byggnad	16 571 790	16 571 790
Ingående ackumulerade anskaffningsvärden mark	1 360 582	1 360 582
Utgående ackumulerade anskaffningsvärden	17 932 372	17 932 372
Ingående ackumulerade avskrivningar	-12 142 242	-11 594 749
Avskrivningar	-547 493	-547 493
Utgående ackumulerade avskrivningar	-12 689 735	-12 142 242

Utgående bokfört värde	5 242 637	5 790 130
-------------------------------	------------------	------------------

Inventarier, verktyg och installationer

Ingående ackumulerade anskaffningsvärden	10 506 042	10 506 042
Utgående ackumulerade anskaffningsvärden	10 506 042	10 506 042
Ingående ackumulerade avskrivningar	-10 432 061	-10 385 867
Avskrivningar	-26 994	-46 194
Utgående ackumulerade avskrivningar	-10 459 055	-10 432 061

Utgående bokfört värde	46 987	73 981
-------------------------------	---------------	---------------



Not 10 Finansiella anläggningstillgångar

2023-09-30 2022-09-30

Andelar i koncernföretag

Ingående ackumulerade anskaffningsvärden	16 459 617	16 459 617
Utgående ackumulerade anskaffningsvärden	16 459 617	16 459 617
Ingående ackumulerade nedskrivningar	-16 459 617	-16 459 617
Utgående ackumulerade nedskrivningar	-16 459 617	-16 459 617
Utgående bokfört värde	0	0

Fordringar hos koncernföretag

Ingående fordringar	0	37 112 360
Återbetalda fordringar	0	-28 681 764
Omklassificeringar	0	-8 430 596
Utgående ackumulerade anskaffningsvärden	0	0
Utgående bokfört värde	0	0

Andelar i intresseföretag och gemensamt styrda företag

Ingående ackumulerade anskaffningsvärden	2 005 000	2 005 000
Nedskrivningar	-2 005 000	0
Utgående ackumulerade anskaffningsvärden	0	2 005 000
Utgående bokfört värde	0	2 005 000

Andra långfristiga värdepappersinnehav

Ingående ackumulerade anskaffningsvärden	3 000 500	3 000 500
Utgående ackumulerade anskaffningsvärden	3 000 500	3 000 500
Utgående bokfört värde	3 000 500	3 000 500

Andra långfristiga fordringar

Ingående ackumulerade anskaffningsvärden	1 302 000	0
Inköp	0	1 302 000
Försäljningar	-1 302 000	0
Utgående ackumulerade anskaffningsvärden	0	1 302 000
Utgående bokfört värde	0	1 302 000

2024011803557

Not 11 Förutbetalda kostnader och upplupna intäkter **2023-09-30** **2022-09-30**

Övriga förutbetalda kostnader	169 453	110 979
	169 453	110 979

Not 12 Eget kapital **2023-09-30** **2022-09-30**

Antal aktier	1 000	1000
Kvotvärde	100	100

Not 13 Obeskattade reserver **2023-09-30** **2022-09-30**

Periodiseringsfond avsatt		
beskattningsåret 2017	0	1 050 000
beskattningsåret 2018	2 700 000	2 700 000
beskattningsåret 2019	2 560 000	2 560 000
beskattningsåret 2020	2 520 000	2 520 000
beskattningsåret 2021	3 300 000	3 300 000
beskattningsåret 2022	2 800 000	2 800 000
beskattningsåret 2023	2 100 000	0
	15 980 000	14 930 000
Summa obeskattade reserver	15 980 000	14 930 000

Not 14 Upplupna kostnader och förutbetalda intäkter **2023-09-30** **2022-09-30**

Upplupna personalkostnader	657 086	1 339 831
Övriga upplupna kostnader	422 910	347 535
	1 079 996	1 687 366


Not 15 Ställda säkerheter och eventalförpliktelser **2023-09-30** **2022-09-30**

Ställda säkerheter

Ställda säkerheter för skuld till
kreditinstitut:

Fastighetsinteckningar	15 000 000	15 000 000
Företagsinteckningar	10 000 000	10 000 000
	25 000 000	25 000 000

Eventalförpliktelser **Inga** **Inga**



Not 16 Händelser efter räkenskapsårets utgång

Inga händelser av väsentlighet har inträffat efter räkenskapsårets utgång.

Not 17 Förslag till resultatdisposition

Styrelsen föreslår att tillgängliga vinstmedel

balanserat resultat	69 258 412
årets resultat	2 898 326
	<hr/>
	72 156 738


disponeras enligt följande:

utdelas till aktieägare	0
i ny räkning balanseras	72 156 738
	<hr/>
	72 156 738

Täby 2024-01-12




Bo Millstam
Ordförande



Thomas Millstam
Verkställande direktör

Min revisionsberättelse har lämnats 2024-01-12



Hans Sundstrand
Auktoriserad revisor



REVISIONSBERÄTTELSE

Till bolagsstämman i I.N.A. MARIN Aktiebolag
Org.nr. 556452-4295

Rapport om årsredovisningen

Uttalanden

Jag har utfört en revision av årsredovisningen för I.N.A. MARIN Aktiebolag för år 2022-10-01—2023-09-30.

Enligt min uppfattning har årsredovisningen upprättats i enlighet med årsredovisningslagen och ger en i alla väsentliga avseenden rättvisande bild av I.N.A. MARIN Aktiebolag:s finansiella ställning per den 30 september 2023 och av dess finansiella resultat och kassaflöde för året enligt årsredovisningslagen. Förvaltningsberättelsen är förenlig med årsredovisningens övriga delar.

Jag tillstyrker därför att bolagsstämman fastställer resultaträkningen och balansräkningen.

Grund för uttalanden

Jag har utfört revisionen enligt International Standards on Auditing (ISA) och god revisionssed i Sverige. Mitt ansvar enligt dessa standarder beskrivs närmare i avsnittet *Revisorns ansvar*. Jag är oberoende i förhållande till I.N.A. MARIN Aktiebolag enligt god revisorssed i Sverige och har i övrigt fullgjort mitt yrkesetiska ansvar enligt dessa krav.

Jag anser att de revisionsbevis jag har inhämtat är tillräckliga och ändamålsenliga som grund för mina uttalanden.

Styrelsens och verkställande direktörens ansvar

Det är styrelsen och verkställande direktören som har ansvaret för att årsredovisningen upprättas och att den ger en rättvisande bild enligt årsredovisningslagen. Styrelsen och verkställande direktören ansvarar även för den interna kontroll som de bedömer är nödvändig för att upprätta en årsredovisning som inte innehåller några väsentliga felaktigheter, vare sig dessa beror på oegentligheter eller misstag.

Vid upprättandet av årsredovisningen ansvarar styrelsen och verkställande direktören för bedömningen av bolagets förmåga att fortsätta verksamheten. De upplyser, när så är tillämpligt, om förhållanden som kan påverka förmågan att fortsätta verksamheten och att använda antagandet om fortsatt drift. Antagandet om fortsatt drift tillämpas dock inte om styrelsen och verkställande direktören avser att likvidera bolaget, upphöra med verksamheten eller inte har något realistiskt alternativ till att göra något av detta.

Revisorns ansvar

Mina mål är att uppnå en rimlig grad av säkerhet om huruvida årsredovisningen som helhet inte innehåller några väsentliga felaktigheter, vare sig dessa beror på oegentligheter eller misstag, och att lämna en revisionsberättelse som innehåller mina uttalanden. Rimlig säkerhet är en hög grad av säkerhet, men är ingen garanti för att en revision som utförs enligt ISA och god revisionssed i Sverige alltid kommer att upptäcka en väsentlig felaktighet om en sådan finns. Felaktigheter kan uppstå på grund av oegentligheter eller misstag och anses vara väsentliga om de enskilt eller tillsammans rimligen kan förväntas påverka de ekonomiska beslut som användare fattar med grund i årsredovisningen.

En ytterligare beskrivning av mitt ansvar för revisionen av årsredovisningen finns på Revisorsinspektionens webbplats:
www.revisorsinspektionen.se/revisornsansvar. Denna beskrivning är en del av revisionsberättelsen.

Rapport om andra krav enligt lagar och andra författningar Uttalanden

Utöver min revision av årsredovisningen har jag även utfört en revision av styrelsens och verkställande direktörens förvaltning för I.N.A. MARIN Aktiebolag för år 2022-10-01—2023-09-30 samt av förslaget till dispositioner beträffande bolagets vinst eller förlust.

Jag tillstyrker att bolagsstämman disponerar vinsten enligt förslaget i förvaltningsberättelsen och beviljar styrelsens ledamöter och verkställande direktören ansvarsfrihet för räkenskapsåret.

Grund för uttalanden

Jag har utfört revisionen enligt god revisionssed i Sverige. Mitt ansvar enligt denna beskrivs närmare i avsnittet *Revisorns ansvar*. Jag är oberoende i förhållande till I.N.A. MARIN Aktiebolag enligt god revisorssed i Sverige och har i övrigt fullgjort mitt yrkesetiska ansvar enligt dessa krav.

Jag anser att de revisionsbevis jag har inhämtat är tillräckliga och ändamålsenliga som grund för mina uttalanden.

Styrelsens och verkställande direktörens ansvar

Det är styrelsen som har ansvaret för förslaget till dispositioner beträffande bolagets vinst eller förlust. Vid förslag till utdelning innefattar detta bland annat en bedömning av om utdelningen är försvarlig med hänsyn till de krav som bolagets verksamhetsart, omfattning och risker ställer på storleken av bolagets egna kapital, konsolideringsbehov, likviditet och ställning i övrigt.

Styrelsen ansvarar för bolagets organisation och förvaltningen av bolagets angelägenheter. Detta innefattar bland annat att fortlöpande bedöma bolagets ekonomiska situation och att tillse att bolagets organisation är utformad så att bokföringen, medelsförvaltningen och bolagets ekonomiska angelägenheter i övrigt kontrolleras på ett betryggande sätt. Den verkställande direktören ska sköta den löpande förvaltningen enligt styrelsens riktlinjer och anvisningar och bland annat vidta de åtgärder som är nödvändiga för att bolagets bokföring ska fullgöras i överensstämmelse med lag och för att medelsförvaltningen ska skötas på ett betryggande sätt.

Revisorns ansvar

Mitt mål beträffande revisionen av förvaltningen, och därmed mitt uttalande om ansvarsfrihet, är att inhämta revisionsbevis för att med en rimlig grad av säkerhet kunna bedöma om någon styrelseledamot eller verkställande direktören i något väsentligt avseende:

- företagit någon åtgärd eller gjort sig skyldig till någon försummelse som kan föranleda ersättningsskyldighet mot bolaget.
- på något annat sätt handlat i strid med aktiebolagslagen, årsredovisningslagen eller bolagsordningen.

Mitt mål beträffande revisionen av förslaget till dispositioner av bolagets vinst eller förlust, och därmed mitt uttalande om detta, är att med rimlig grad av säkerhet bedöma om förslaget är förenligt med aktiebolagslagen.

Rimlig säkerhet är en hög grad av säkerhet, men ingen garanti för att en revision som utförs enligt god revisionssed i Sverige alltid kommer att upptäcka åtgärder eller försummelser som kan föranleda ersättningsskyldighet mot bolaget, eller att ett förslag till dispositioner av bolagets vinst eller förlust inte är förenligt med aktiebolagslagen.

En ytterligare beskrivning av mitt ansvar för revisionen av förvaltningen finns på Revisorsinspektionens webbplats:
www.revisorsinspektionen.se/revisornsansvar. Denna beskrivning är en del av revisionsberättelsen.

Stockholm 2024-01-12

Hans Sündstrand
Auktoriserad revisor