


ÅRSREDOVISNING
för
FÖRSÄKRINGSMÄKLARE L-E GEFVERT AB

Org nr 556512-7833
Räkenskapsår: 220701-230630

Undertecknad styrelseledamot intygar , dels att denna kopia av årsredovisningen stämmer överens med originalet, dels attt resultaträkningen och balansräkningen har fastställts på årsstämma den 12 juli 2023.

Årsstämman beslutade att godkänna styrelsens förslag till hur vinsten ska fördelas

Stockholm den 12 juli 2023



Mats Gefvert

Styrelsen och verkställande direktören för Försäkringsmäklare L-E Gefvert AB får härmed avge årsredovisning för räkenskapsåret 2022-07-01 - 2023-06-30.

FÖRVALTNINGSBERÄTTELSE

Väsentliga händelser under räkenskapsåret

Verksamheten har under året minskat till följd av försäljning av verksamheten som gjordes under 2019.

Bolaget är avregistrerat hos Finansinspektionen såsom försäkringsmäklare.

Allmänt om verksamheten

Bolagets verksamhet har bestått av mäklari av försäkringar.

i kronor (kr).

Flerårsöversikt	2023/2022	2022/2021	2021/2020	2020/2019
Nettoomsättning	0	0	533 746	387 305
Resultat efter finansiella poster	-129 325	46 238	201 052	204 600
Soliditet	4,14%	5,33%	5,00%	3,56%
Medeltalet anställda	1	1	1	1

Nyckeltalsdefinitioner

Soliditet: Justerat eget kapital i procent av balansomslutning.

Förändring av eget kapital

	Aktie- kapital	Reserv fond	Balanserad vinst	Årets resultat	Summa
Belopp vid årets ingång	100 000	20 000	418 573	36 638	575 211
Vinstdisposition			36 638	-36 638	0
Årets resultat				-131 111	-131 111
Belopp vid årets utgång	100 000	20 000	455 211	-131 111	444 100

Förslag till resultatdisposition

Till årsstämmans förfogande står följande


Balanserat resultat	455 211
Årets resultat	-131 111
	<hr/>
	324 100

Styrelsen föreslår att
i ny räkning överföres

	324 100
	<hr/>
	324 100



Kopplade årsstämmor
med originalet intygas



RESULTATRÄKNING	Not	2022-07-01 - 2023-06-30	2021-07-01 - 2022-06-30
Nettoomsättning		0	0
Rörelsens kostnader			
Övriga externa kostnader	1,2	-106 945	-2 465
Personalkostnader	3	-14 953	-6 090
		<u>-121 898</u>	<u>-8 555</u>
Rörelseresultat		-121 898	-8 555
Ränteintäkter och liknande resultatposter		1 019	65 000
Räntekostnader och liknande resultatposter		-8 446	-10 207
		<u>-7 427</u>	<u>54 793</u>
Resultat efter finansiella poster		-129 325	46 238
Skatt		-1 786	-9 600
		<u>-1 786</u>	<u>-9 600</u>
ÅRETS RESULTAT		-131 111	36 638

Handwritten signature

Styrelsens ordförande
med ansvar för intygna
Handwritten signature

BALANSRÄKNING	Not	2023-06-30	2022-06-30
TILLGÅNGAR			
Anläggningstillgångar			
Materiella anläggningstillgångar			
Inventarier, verktyg och installationer	4	0	0
Konst	4	273 381	212 851
		<u>273 381</u>	<u>212 851</u>
Finansiella anläggningstillgångar			
Långfristigt värdepappersinnehav	5	69 250	69 250
Långfristig fordran		134 920	0
		<u>204 170</u>	<u>69 250</u>
Summa anläggningstillgångar		477 551	282 101
Omsättningstillgångar			
Kortfristiga fordringar			
Fordringar hos koncernföretag	6	9 080 940	8 417 171
Övriga fordringar		363 674	236 650
Skattefordran		83 302	81 098
Förutbetalda kostnader och upplupna intäkter		3 765	45 655
		<u>9 531 681</u>	<u>8 780 574</u>
Kassa och bank		722 980	1 724 721
Summa omsättningstillgångar		10 254 661	10 505 295
SUMMA TILLGÅNGAR		10 732 212	10 787 396

Kapitlens utvärdering
med originalet intygas




EGET KAPITAL OCH SKULDER	2023-06-30	2022-06-30
Eget kapital		
Bundet eget kapital		
Aktiekapital, 1.000 aktier	100 000	100 000
Reservfond	20 000	20 000
	<u>120 000</u>	<u>120 000</u>
Fritt eget kapital		
Balanserat resultat	455 211	418 573
Årets resultat	-131 111	36 638
	<u>324 100</u>	<u>455 211</u>
Summa eget kapital	444 100	575 211
Kortfristiga skulder		
Skuld till koncernföretag	10 244 763	10 013 113
Övriga skulder	43 349	199 072
Summa skulder	<u>10 288 112</u>	<u>10 212 185</u>
SUMMA EGET KAPITAL OCH SKULDER	10 732 212	10 787 396



Kopias överensstämmer
med originalet intygas:



NOTER OCH VÄRDERINGSPRINCIPER

Not 1 Redovisnings- och värderingsprinciper

Allmänna upplysningar

Årsredovisningen är upprättad i enlighet med årsredovisningslagen och BFNAR 2016:10, Årsredovisning i mindre företag (K2).

Nyckeltalsdefinitioner

Soliditet: Justerat eget kapital i procent av balansomslutning.

Fordringar, skulder och avsättningar

Fordringar har värderats till det lägsta av anskaffningsvärde och det belopp varmed de beräknas bli reglerade. Övriga tillgångar, skulder samt avsättningar har värderats till anskaffningsvärdet om ej annat anges.

Poster i utländsk valuta

Fordringar och skulder i utländsk valuta har värderats till balansdagens kurs. Kursvinster och kursförluster på finansiella fordringar och skulder redovisas som finansiella poster.

Anläggningstillgångar

Materiella och immateriella anläggningstillgångar redovisas till anskaffningsvärdet minskat med ackumulerade avskrivningar och eventuella nedskrivningar. Avskrivningsbart belopp utgörs av anskaffningsvärdet med avdrag för beräknat restvärde om detta bedöms vara väsentligt. Avskrivning sker linjärt över den förväntade nyttjandeperioden.

Följande avskrivningstider tillämpas:

Immateriella anläggningstillgångar

Koncessioner, patent, licenser, varumärken samt liknande rättigheter 5 år (5 år)

Materiella anläggningstillgångar

Inventarier, verktyg och installationer 5 år (5 år)

Not 2 Inköp och försäljning mellan koncernföretag

Under året har ingen försäljning skett mellan koncernföretag (0 SEK)

Not 3 Personal

2022-07-01 -
2023-06-30

2021-07-01 -
2022-06-30

Medeltalet anställda under räkenskapsåret har varit


Män	0	0
Kvinnor	1	1

...operna överensstämning
med originalet intygas



	2022-07-01 - 2023-06-30	2021-07-01 - 2022-06-30
Not 4 Inventarier, verktyg och installationer		
Ingående anskaffningsvärde	1 213 664	1 735 602
Årets avyttringar/inköp	0	-521 938
Utgående ackumulerat anskaffningsvärde	1 213 664	1 213 664
Ingående avskrivningar	-1 213 664	-1 422 440
Avskrivningar	0	208 776
Utgående ackumulerade avskrivningar	-1 213 664	-1 213 664
Summa	0	0
Konst		
Ingående anskaffningsvärde	212 851	212 851
Årets avyttringar/inköp	60 530	0
Utgående ackumulerat anskaffningsvärde	273 381	212 851
Utgående bokfört värde	273 381	212 851
Not 5 Långfristigt värdepappersinnehav	2023-06-30	2022-06-30
Ingående anskaffningsvärde	251 250	561 250
Årets avyttringar/inköp	0	-310 000
Utgående ackumulerat anskaffningsvärde	251 250	251 250
Ingående avskrivningar	-182 000	-407 000
Avskrivningar	0	225 000
Utgående ackumulerade avskrivningar	-182 000	-182 000
Summa	69 250	69 250
Not 6 Fordringar hos koncernföretag	2023-06-30	2022-06-30
Försäkringsförmedlare Fredsgatan 12 AB	8 043 123	8 043 123
L-E Gefvert Holding AB	700 182	0
Beyond KB	11 860	11 860
Gefvert & partners AB	46 061	355 498
Förs konsult L-E Gefvert AB	279 714	279 714
	9 080 940	8 690 195
Not 7 Ansvarsförbindelser	2023-06-30	2022-06-30
	Inga	Inga

Stockholm den 12 juli 2023



Mats Gefvert
Styrelseordförande / Verkställande direktör

Kapitals ärendestämme
med originalet intygas
