

Årsredovisning

För

P4M Consulting AB

556978-3847

Styrelsen och verkställande direktören för P4M Consulting AB får härmed avge redogörelse över bolagets utveckling under räkenskapsåret 2023-01-01 - 2023-12-31.

Om inte annat anges redovisas alla belopp i heltal kr, SEK.

Undertecknad styrelseledamot i P4M Consulting AB intygar, dels att denna kopia av årsredovisningen stämmer överens med originalet, dels att resultaträkningen och balansräkningen har fastställts på extra årsstämma den / 8 / 8 2024.

Årsstämman beslutade att godkänna styrelsens förslag till hur vinsten ska fördelas.

Malmö den / 8 / 8 2024



Håkan Olsson

Årsredovisning

för



P4M Consulting AB

556978-3847

2024082806661

Styrelsen och verkställande direktören för P4M Consulting AB får härmed avge redogörelse över bolagets utveckling under räkenskapsåret 2023-01-01 – 2023-12-31.

Om inte annat anges redovisas alla belopp i heltal kr, SEK

J.P. 


Styrelsen och verkställande direktören för P4M Consulting får härmed avge redogörelse över bolagets utveckling under räkenskapsåret 2023-01-01 – 2023-12-31

Förvaltningsberättelse

Allmänt om verksamheten

Bolagets verksamhet består av konsulterande stöd till enskilda projektledare, projektkontorschefer, ledningsgrupper och verksamheter i hur man organiserar sig och bedriver projekt, program och portföljverksamhet med hänsyn tagen till den psykologiska dimensionen.

Verksamheten bedrivs från Malmö, kundstocken består av ett antal större företag sam offentlig verksamhet.

Flerårsöversikt	2301-2312	2201-2212	2101-2112	2001-2012	1901-1912
Nettoomsättning (tkr)	1679	1750	2452	2952	2448
Res e finansiella poster	2194	869	883	1193	1272
Soliditet	85%	81%	77%	73%	74%
Balansomslutning	8057	6276	5987	5738	4661

Definition

Nettoomsättning	Total försäljning
Res e finansiella poster	Visar bolagets verkliga resultat före justeringar i form av bokslutsdispositioner och skatt
Soliditet	Visar andelen eget kapital i förhållande till totala tillgångar
Balansomslutning	Summan av totala tillgångar

Specifikation av eget kapital

	Aktiekapital	Balanserat resultat	Årets resultat
Belopp vid årets ingång	50 000	2 961 838	608 135
Utdelning			-261 870
Balanseras i ny räkning		346 265	-346 265
Årets resultat			2 021 232
Belopp vid årets utgång	50 000	3 308 103	2 021 232

Förslag till resultatdisposition

Balanserat resultat	3 308 103
Årets resultat	2 021 232
Till stämmans förfogande	5 329 335
Styrelsen föreslår att resultatet disponeras så att till aktieägarna utdelas	253 000
I ny räkning överföres	5 076 335

Bolagets resultat och ställning framgår av följande resultat- och balansräkningar med tilläggsupplysningar.

Resultaträkning	1.1.2023 31.12.2023	1.1.2022 31.12.2022
Rörelseintäkter, lagerförändringar m.m		
Nettoomsättning		
Summa rörelseintäkter, lagerförändringar m.m	1 679 312	1 750 302
Rörelsekostnader		
Övriga externa kostnader	-169 240	-166 224
Personalkostnader	-670 654	-719 116
Av och nedskrivning av materiella och imateriella anläggningstillgångar	-33 428	
Summa rörelsekostnader	-873 322	-885 340
Rörelseresultat	805 990	864 962
Finansiella poster		
Värdeförändring kapitalförsäkring	1 367 000	
Ränteintäkter från bank	12 879	3 919
Skattefria ränteintäkter	8 346	
Summa finansiella poster	1 388 225	3 919
Resultat efter finansiella poster	2 194 216	868 881
Bokslutsdispositioner		
Förändring av periodiseringsfonder	15 500	-108 030
Summa bokslutsdispositioner	15 500	-108 030
Resultat före skatt	2 209 716	760 851
Skatter		
Skatt på årets resultat	188 484	152 716
Årets resultat	2 021 232	608 135

Balansräkning

2023.01.01
2023.12.12

2022.01.01
2022.12.31

Tillgångar

Anläggningstillgångar

Materiella anläggningstillgångar

Bilar och andra transportmedel

133 710

0

Finansiella anläggningstillgångar

Ägarintressen i övriga företag

236 330

226 330

Andra långsiktiga värdepappersinnehav

6 380 373

4 600 370

Summa anläggningstillgångar

6 750 413

4 826 700

Omsättningstillgångar

Kortfristiga fordringar

Kundfordringar

168 060

141 438

Övriga kortfristiga fordringar

646 191

646 417

Förutbetalda kostnader och upplupna intäkter

0

5 313

Summa kortfristiga fordringar

814 251

793 168

Kassa och bank

Kassa och bank

492 450

655 814

Summa kassa och bank

492 450

655 814

Summa omsättningstillgångar

1 306 701

1 448 982

Summa tillgångar

8 057 114

6 275 682

202408280664

J.P.
2023

Eget kapital och skulder

Eget kapital

Bundet eget kapital

Aktiekapital 100 aktier

50 000

50 000

Summa bundet eget kapital

50 000

50 000

Fritt eget kapital

Balanserat resultat

3 308 103

2 961 838

Årets resultat

2 021 232

608 135

Summa fritt eget kapital

5 329 335

3 569 973

Summa eget kapital

5 379 335

3 619 973

Obeskattade reserver

Periodiseringsfonder

1 822 050

1 837 550

Summa obeskattade reserver

1 822 050

1 837 550

Kortfristiga skulder

Skatteskulder

360 719

302 473

Övriga skulder

424 670

440 374

Upplupna kostnader och förutbetalda intäkter

70 340

75 312

Summa kortfristiga skulder

855 729

818 159

Summa eget kapital och skulder

8 057 114

6 275 682

2024082806665

J.P.
7/10

Tilläggsupplysningar

Redovisningsprinciper

Enligt BFNAR 2016:10

Årsredovisningen har upprättats enligt årsredovisningslagen och BFNAR 2016:10 Årsredovisning i mindre företag (K2)

Materiella anläggningstillgångar

Företaget har inom ramen för det allmänna rådet valt att skriva av samtliga inventarier utifrån en schablonmässig nyttjandeperiod på 5 år

Ställda säkerhets och eventualförpliktelser

Ställda säkerheter	Inga	Inga
Eventualförpliktelser	Inga	Inga

Not 1	Personal	2023-12-31	2022-12-31
	<i>Medelantalet anställda</i>		
	Män	1	1
	Totalt	1	1

Not 2	Inventarier, verktyg och installationer	2023-12-31	2022-12-31
	Ingående anskaffningsvärden	0	-
	Inköp	167138	-
	Utgående anskaffningsvärden	167138	-
	Årets avskrivningar	33 428	-

Not 3	Finansiella anläggningstillgångar	2023-12-31	2022-12-31
	Ingående balans	4 600 370	3 790 370
	Årets inköp	<u>1 780 002</u>	<u>810 000</u>
	Utgående anskaffningsvärde	6 380 372	4 600 370
	Redovisat värde	6 380 372	4 600 370

Not 4	Obeskattade reserver	2023-12-31	2022-12-31
	Beskattningsår 2017	-	319 500
	Beskattningsår 2018	341 300	341 300
	Beskattningsår 2019	313 450	313 450
	Beskattningsår 2020	300 000	300 000
	Beskattningsår 2021	304 000	304 000
	Beskattningsår 2022	259 300	259 300
	Beskattningsår 2023	304 000	-
	<i>Summa periodiseringsfonder</i>	<u>1 822 050</u>	<u>1 837 550</u>

1/10
SJP

Malmö den 18/8 2024


Håkan Olsson



Johan Pistone



Sofie Sandhagen




2024082806667

Rättelse årsredovisningen P4M Consulting AB

Via alla bolag har vi uppmärksammats på räknefel i den inlämnade årsredovisningen för 2023. Det påverkar inte inkomstdeklarationen och resultatet men gör att de inte publicerar årsredovisningen vilket är till nackdel för bolaget. Vi har därför gått igenom årsredovisningen och åtgärdat felen och väljer nu att lämna in en ny rättad årsredovisning med fastställelseintyg.

Malmö den 18 / 8 2024



Håkan Olsson