

Styrelsen och verkställande direktören för

KWD Group AB

Org nr 556500-7969

får härmed avge

Årsredovisning och koncernredovisning

för räkenskapsåret 2022-01-01 - 2022-12-31

Innehållsförteckning:

	Sida
Förvaltningsberättelse	1
Resultaträkning - koncern	4
Balansräkning - koncern	5
Kassaflödesanalys - koncern	7
Resultaträkning - moderföretag	8
Balansräkning - moderföretag	9
Kassaflödesanalys - moderföretag	11
Redovisningsprinciper och bokslutskommentarer	12
Noter	16
Underskrifter	25

Förvaltningsberättelse

Allmänt om verksamheten

Bolaget ägs av Dan, William och Signe Nilsson.

Koncern

ABECE AB är en av de ledande aktörerna i världen inom utveckling och leverans av maskinsystem för produktion av betongpannor.

KWD Nuclear Instruments AB marknadsför och levererar egentillverkade produkter, agenturprodukter och servicetjänster. Kunderna finns inom kärkraft, medicin och forskning.

KWD Prästgatan AB äger och förvaltar en hyreshusfastighet centralt belägen i Nyköping.

KWD Brynjan 10 AB äger och förvaltar en kontorsfastighet centralt belägen i Nyköping.

Nyckelfastigheter i Nyköping AB äger och förvaltar en kontorsfastighet centralt belägen i Nyköping.

KWD Logistikfastigheter äger och förvaltar en industrifastighet i Nyköping.

KWD Hjälmen äger och förvaltar en industri- och kontorsfastighet centralt belägen i Nyköping.

Agritech AB koncernen bedriver för tillfället ingen verksamhet.

Moderföretag

Moderbolaget KWD Group AB har sitt säte i Nyköping.

Verksamheten i moderbolaget består i huvudsak av administration och förvaltning av dotterbolag.

Eget kapital

	Aktie- kapital	Övrigt tillskjutet kapital	Annat eget kapital inkl årets resultat	Innehav utan bestämmande inflytande	Totalt eget kapital
Koncernen					
2022-01-01	1 000 000	0	182 883 620	1 723 779	185 607 399
Utdelning			-12 000 000	-719 722	-12 719 722
Justering minoritet			-56 100	56 100	
Justering koncernsammansättning			-1 322 603	1 322 603	
Koncernförändring				-230 000	-230 000
Nyemission				2 775	2 775
Årets resultat			15 699 046	1 184 354	16 883 400
2022-12-31	1 000 000	0	185 203 963	3 339 889	189 543 852

	Aktie- kapital	Reserv- fond	Balanserad vinst	Årets vinst
Moderföretag				
Vid årets början	1 000 000	205 000	109 620 891	41 243 559
Utdelning			-12 000 000	
Omföring av föreg års vinst			41 243 559	-41 243 559
Årets resultat				33 285 136
Vid årets slut	1 000 000	205 000	138 864 450	33 285 136

Viktiga förhållanden och väsentliga händelser

ABECEs svårigheter att under föregående år realisera prospekt till följd av Corona-pandemin ledde till en begränsad orderstock vid årets inledning. Men med en mycket god försäljning från andra kvartalet tillsammans med en fortsatt stark utveckling av eftermarknadsaffären gavs förutsättningar till en hög beläggning större delen av året. Bolaget har sett en ökad efterfrågan på lösningar för betongtakpannor till följd av höga energipriser och resulterande problem för konkurrerande takmaterial vilket till stor del är orsakat av kriget i Ukraina. Bolaget har en god positionering med marknadsledande lösningar för energieffektiva produktionsanläggningar och med fokus på produktivitet och kundservice. Negativa effekter som följd av kriget i Ukraina är ökade komponent- och fraktkostnader. Osäkerheten kring komponenternas ledtider som har inneburit ökade lagernivåer och en del leveransförseningar.

KWD Nuclear Instruments försäljning inom medicinområdet var under första halvåret lägre på grund av Covid-pandemin. Under senare delen av året skedde en viss återhämtning av volymerna och prognoser visar på fortsatt ökning under 2023.

Inom kärnkraftsområdet erhöles under året en större order inom området neutrontektorer (härdovervakning) till ett kärnkraftverk i Argentina.

Företaget har investerat i egna nybyggda lokaler dit verksamheten kunde flytta under våren och sommaren.

Både ABECE och KWD Nuclear Instruments har haft negativa effekter som följd av kriget i Ukraina, ökade komponent- och fraktkostnader, osäkerheten kring komponenternas ledtider som har inneburit ökade lagernivåer och en del leveransförseningar.

Fastighetsbolagen KWD Logistik AB, KWD Brynjan 10 AB, KWD Prästgatan AB, KWD Hjälmen och Nyckelfastigheter i Nyköping AB har haft full uthyrning av lokaler.

CDJ Bostäder har avyttrats under året.

Agritech AB koncernen bedriver för tillfället ingen verksamhet.

Flerårsjämförelse

Koncern

<i>i Tkr</i>	2022-12-31	2021-12-31	2020-12-31	2019-12-31	2018-12-31
Nettoomsättning	117 981	128 521	119 186	100 367	104 306
Resultat efter finansiella poster	18 253	49 287	9 386	5 628	10 299
Balansomslutning	271 969	238 344	191 640	180 048	163 417
Soliditet	69,7	77,5	73,1	73,8	80,0

Moderföretag

<i>i Tkr</i>	2022-12-31	2021-12-31	2020-12-31	2019-12-31	2018-12-31
Nettoomsättning	2 341	2 357	1 975	1 985	2 132
Resultat efter finansiella poster	31 025	41 055	5 017	972	-268
Balansomslutning	175 143	158 709	116 963	112 057	112 630
Soliditet	99	97	98	98	97

Förväntad framtida utveckling samt väsentliga risker och osäkerhetsfaktorer

ABECEs ser en fortsatt ökad efterfrågan från marknaden, företagets starka positionering bedöms vara fortsatt god och förväntas kunna ge en positiv utveckling av eftermarknadsaffären samt god nyförsäljning av projekt kommande år. Under 2023 kommer bolagets utvecklingsarbete fortsatt inriktas på nya hållbara produkter för takmarknaden med tillhörande maskinsystemlösningar - alltjämt med fokus på ökad produktivitet, lägre produktionskostnader och nya produkt erbjudanden till slutkund.

För KWD Nuclear Instruments AB bedöms volymerna av medicinprodukt Heliprobe kunna öka under 2023. Inkommen order från Argentinskt kärnkraftverk förväntas levereras under 2023/Q2.

Företagets projekt och aktiviteter inom kärnkraftsområdet är cykliska och förväntas öka under åren 2023-2024.

Den 24 februari 2022 invaderade Ryssland Ukraina vilket skapat ett osäkert geopolitiskt läge med negativa effekter som ökade komponent- och fraktkostnader, osäkerheten kring komponenternas ledtider som har inneburit ökade lagernivåer och en del leveransförseningar.

Förslag till disposition beträffande bolagets vinst eller förlust

Styrelsen föreslår att fritt eget kapital, kronor 172 149 587, disponeras enligt följande:

	<i>Belopp i kr</i>
Balanserat resultat	138 864 451
Årets resultat	33 285 136
Summa	172 149 587

Vad beträffar koncernens och moderföretagets resultat och ställning i övrigt, hänvisas till efterföljande resultat- och balansräkningar med tillhörande noter.

Resultaträkning - koncernen

Belopp i kr	Not	2022-01-01- 2022-12-31	2021-01-01- 2021-12-31
Rörelsens intäkter			
Nettoomsättning	3	117 981 388	128 520 996
Förändring av lager av produkter i arbete, färdiga varor och pågående arbete för annans räkning		10 219 609	-384 944
Andel i intresseföretags resultat		-307 245	0
Övriga rörelseintäkter		1 258 838	3 935 884
		<u>129 152 590</u>	<u>132 071 936</u>
Rörelsens kostnader			
Råvaror och förnödenheter		-59 357 785	-69 702 775
Övriga externa kostnader	4,6	-25 401 357	-13 857 066
Personalkostnader	5	-39 513 112	-38 567 825
Av- och nedskrivningar av materiella och immateriella anläggningstillgångar		-3 204 378	-1 471 487
Övriga rörelsekostnader		-8 431	0
Rörelseresultat		<u>1 667 527</u>	<u>8 472 783</u>
Resultat från finansiella poster			
Resultat från andelar i intresseföretag och gemensamt styrda företag		16 087 295	35 820 059
Resultat från värdepapper och fordringar som är anläggningstillgångar		-70 000	-887 804
Ränteintäkter och liknande resultatposter		847 989	6 110 789
Räntekostnader och liknande resultatposter		-279 439	-229 293
Resultat efter finansiella poster		<u>18 253 372</u>	<u>49 286 534</u>
Resultat före skatt		<u>18 253 372</u>	<u>49 286 534</u>
Skatt på årets resultat	9	-1 369 972	-3 009 704
Årets resultat		<u>16 883 400</u>	<u>46 276 830</u>
Hänförligt till			
Moderföretagets aktieägare		15 699 046	45 090 771
Innehav utan bestämmande inflytande		1 184 354	1 186 059

Balansräkning - koncernen

<i>Belopp i kr</i>	<i>Not</i>	<i>2022-12-31</i>	<i>2021-12-31</i>
TILLGÅNGAR			
Anläggningstillgångar			
Materiella anläggningstillgångar			
Byggnader och mark	10	88 612 868	84 157 418
Maskiner och andra tekniska anläggningar	11	3 946	13 413
Inventarier, verktyg och installationer	12	3 733 206	2 765 320
		<u>92 350 020</u>	<u>86 936 151</u>
Finansiella anläggningstillgångar			
Andelar i intresseföretag	14	20 983 783	11 106 629
Andra långfristiga värdepappersinnehav	15	31 392 993	6 506 414
		<u>52 376 776</u>	<u>17 613 043</u>
Summa anläggningstillgångar		<u>144 726 796</u>	<u>104 549 194</u>
Omsättningstillgångar			
Varulager m m			
Råvaror och förnödenheter		24 157 245	11 165 878
Varor under tillverkning		2 269 907	1 701 989
Färdiga varor och handelsvaror		3 266 832	3 859 071
Förskott till leverantörer		4 524 437	1 078 560
		<u>34 218 421</u>	<u>17 805 498</u>
Kortfristiga fordringar			
Kundfordringar		21 067 615	22 440 606
Fordringar hos intresseföretag och gemensamt styrda företag		14 200 000	3 300 000
Skattefordringar		1 979 940	1 317 680
Övriga fordringar		10 235 228	27 278 154
Förutbetalda kostnader och upplupna intäkter	16	2 587 059	4 208 042
		<u>50 069 842</u>	<u>58 544 482</u>
Kassa och bank		<u>42 953 512</u>	<u>57 474 870</u>
Summa omsättningstillgångar		<u>127 241 775</u>	<u>133 824 850</u>
SUMMA TILLGÅNGAR		<u>271 968 571</u>	<u>238 374 044</u>

2023061215570

Balansräkning - koncernen

<i>Belopp i kr</i>	<i>Not</i>	<i>2022-12-31</i>	<i>2021-12-31</i>
EGET KAPITAL OCH SKULDER			
<i>Eget kapital</i>			
Aktiekapital		1 000 000	1 000 000
Annat eget kapital inkl årets resultat		185 203 963	182 883 620
Eget kapital hänförligt till moderföretagets aktieägare		<u>186 203 963</u>	<u>183 883 620</u>
Innehav utan bestämmande inflytande		3 339 889	1 723 779
Summa eget kapital		<u>189 543 852</u>	<u>185 607 399</u>
<i>Avsättningar</i>			
Avsättningar för pensioner och liknande förpliktelser	20	698 047	698 047
Uppskjuten skatteskuld		1 452 044	2 324 117
		<u>2 150 091</u>	<u>3 022 164</u>
<i>Långfristiga skulder</i>			
Övriga skulder till kreditinstitut	21,22	9 081 500	5 784 000
Övriga långfristiga skulder		263 288	0
		<u>9 344 788</u>	<u>5 784 000</u>
<i>Kortfristiga skulder</i>			
Skulder till kreditinstitut	21	3 258 000	1 082 333
Fakturerad men ej upparbetad intäkt		33 928 380	6 907 369
Förskott från kunder		4 684 050	8 851 045
Leverantörsskulder		11 464 097	9 041 317
Skatteskulder		957 310	2 083 564
Övriga kortfristiga skulder		4 672 568	3 296 439
Upplupna kostnader och förutbetalda intäkter	23	11 965 435	12 698 413
		<u>70 929 840</u>	<u>43 960 480</u>
SUMMA EGET KAPITAL OCH SKULDER		<u>271 968 571</u>	<u>238 374 043</u>

Kassaflödesanalys - koncern

<i>Belopp i kr</i>	<i>Not</i>	<i>2022-12-31</i>	<i>2021-12-31</i>
Den löpande verksamheten			
Rörelseresultat		1 667 527	8 472 783
Justeringar för poster som inte ingår i kassaflödet, m m		3 480 194	365 906
		5 147 721	8 838 689
Erhållen ränta		847 989	466 647
Erhållna utdelningar		5 900 000	0
Erlagd ränta		-279 439	-229 293
Betald inkomstskatt		-1 733 161	-2 598 590
Kassaflöde från den löpande verksamheten före förändringar av rörelsekapital		9 883 110	6 477 453
<i>Kassaflöde från förändringar i rörelsekapital</i>			
Ökning(-)/Minskning (+) av varulager		-16 412 923	2 348 912
Ökning(-)/Minskning (+) av rörelsefordringar		9 136 900	-23 080 819
Ökning(+)/Minskning (-) av rörelseskulder		28 095 614	-989 835
Kassaflöde från den löpande verksamheten		30 702 701	-15 244 289
Investeringsverksamheten			
Förvärv av dotterföretag		-10 185 135	-9 481 100
Avyttring av dotterföretag		8 716 031	54 943 449
Förvärv av materiella anläggningstillgångar		-9 572 216	-2 598 633
Förvärv av förvaltningsfastigheter			-27 410 502
Förvärv av finansiella tillgångar		-25 550 198	-116 000
Avyttring av finansiella tillgångar		523 620	12 040 794
Kassaflöde från investeringsverksamheten		-36 067 898	27 378 008
Finansieringsverksamheten			
Förändring långa skulder ökn(+)/minsk(-)		3 560 788	
Nyemission		2 775	
Upptagna lån			2 858 667
Utbetald utdelning till moderföretagets aktieägare		-12 000 000	0
Utbetald utdelning till andelar utan bestämmande inflytande		-719 724	-828 262
Kassaflöde från finansieringsverksamheten		-9 156 161	2 030 405
Årets kassaflöde		-14 521 358	14 164 124
Likvida medel vid årets början		57 474 870	43 310 746
Likvida medel vid årets slut		42 953 512	57 474 870

Noter till kassaflödesanalysen - koncern

Not Övriga upplysningar till kassaflödesanalysen

	<i>2022-12-31</i>	<i>2021-12-31</i>
Justering för poster som inte ingår i kassaflödet mm		
Avskrivningar	3 204 378	1 471 487
Nedskrivningar/reversering av nedskrivningar	0	-887 804
Orealiserade kursdifferenser	-31 429	-217 777
Resultatandelar i intresseföretag	307 245	
	3 480 194	365 906

Resultaträkning - moderföretag

<i>Belopp i kr</i>	<i>Not</i>	<i>2022-01-01- 2022-12-31</i>	<i>2021-01-01- 2021-12-31</i>
Rörelsens intäkter			
Nettoomsättning	3	2 341 021	2 357 126
Övriga rörelseintäkter		205 606	210 973
		<u>2 546 627</u>	<u>2 568 099</u>
Rörelsens kostnader			
Övriga externa kostnader	4,6	-816 069	-974 909
Personalkostnader	5	-4 193 639	-3 277 519
Avskrivningar av materiella och immateriella anläggningstillgångar		-122 754	-122 749
		<u>-2 585 835</u>	<u>-1 807 078</u>
Rörelseresultat			
Resultat från finansiella poster			
Resultat från andelar i koncernföretag	7	19 139 115	3 229 188
Resultat från andelar i intresseföretag		12 571 331	33 472 677
Resultat från övriga värdepapper och fordringar som är anläggningstillgångar		-70 000	-887 804
Ränteintäkter och liknande resultatposter		1 974 287	7 048 389
Räntekostnader och liknande resultatposter		-3 715	-520
		<u>31 025 183</u>	<u>41 054 852</u>
Resultat efter finansiella poster			
Bokslutsdispositioner	8	2 748 714	1 612 813
		<u>33 773 897</u>	<u>42 667 665</u>
Resultat före skatt			
Skatt på årets resultat	9	-488 761	-1 424 106
		<u>33 285 136</u>	<u>41 243 559</u>
Årets resultat			

Balansräkning - moderföretag

<i>Belopp i kr</i>	<i>Not</i>	<i>2022-12-31</i>	<i>2021-12-31</i>
TILLGÅNGAR			
Anläggningstillgångar			
Materiella anläggningstillgångar			
Inventarier, verktyg och installationer	12	31 982	154 736
		<u>31 982</u>	<u>154 736</u>
Finansiella anläggningstillgångar			
Andelar i koncernföretag	13	25 229 118	27 288 149
Fordringar hos koncernföretag		19 400 000	1 000 000
Andelar i intresseföretag	14	11 266 085	4 597 650
Andra långfristiga värdepappersinnehav	15	30 694 946	5 808 367
		<u>86 590 149</u>	<u>38 694 166</u>
Summa anläggningstillgångar		<u>86 622 131</u>	<u>38 848 902</u>
Omsättningstillgångar			
Kortfristiga fordringar			
Fordringar hos koncernföretag		61 739 380	58 155 276
Fordringar hos intresseföretag		14 200 000	3 300 000
Aktuell skattefordran		1 210 194	334 916
Övriga fordringar		6 669 584	25 030 344
Förutbetalda kostnader och upplupna intäkter	16	102 673	43 950
		<u>83 921 831</u>	<u>86 864 486</u>
Kassa och bank		4 598 901	32 995 906
Summa omsättningstillgångar		<u>88 520 732</u>	<u>119 860 392</u>
SUMMA TILLGÅNGAR		<u>175 142 863</u>	<u>158 709 294</u>

2023061215574

Balansräkning - moderföretag

<i>Belopp i kr</i>	<i>Not</i>	<i>2022-12-31</i>	<i>2021-12-31</i>
EGET KAPITAL OCH SKULDER			
<i>Eget kapital</i>			
<i>Bundet eget kapital</i>			
Aktiekapital	18	1 000 000	1 000 000
Reservfond		205 000	205 000
		<u>1 205 000</u>	<u>1 205 000</u>
<i>Fritt eget kapital</i>			
Balanserad vinst eller förlust	17	138 864 451	109 620 891
Årets resultat		33 285 136	41 243 559
		<u>172 149 587</u>	<u>150 864 450</u>
Summa eget kapital		<u>173 354 587</u>	<u>152 069 450</u>
<i>Obeskattade reserver</i>			
Periodiseringsfonder	19	326 747	3 075 461
		<u>326 747</u>	<u>3 075 461</u>
<i>Kortfristiga skulder</i>			
Leverantörsskulder		179 075	295 654
Skulder till koncernföretag		329 660	331 050
Aktuell skatteskuld		0	0
Övriga kortfristiga skulder		249 234	2 255 413
Upplupna kostnader och förutbetalda intäkter	23	703 560	682 266
		<u>1 461 529</u>	<u>3 564 383</u>
SUMMA EGET KAPITAL OCH SKULDER		<u>175 142 863</u>	<u>158 709 294</u>

2023061215575

Kassaflödesanalys - moderföretag

<i>Belopp i kr</i>	<i>Not</i>	<i>2022-12-31</i>	<i>2021-12-31</i>
Den löpande verksamheten			
Rörelseresultat		-2 585 835	-1 807 078
Justeringar för poster som inte ingår i kassaflödet, m m		6 092 754	122 749
Erhållen ränta		1 974 287	1 404 247
Erhållna utdelningar		2 820 371	3 229 188
Erlagd ränta		-3 715	-520
Betald skatt		-1 364 039	-214 736
Kassaflöde från den löpande verksamheten före förändringar av rörelsekapital		6 933 823	2 733 850
<i>Kassaflöde från förändringar i rörelsekapital</i>			
Ökning(-)/Minskning (+) av rörelsefordringar		3 817 932	-34 527 971
Ökning(+)/Minskning (-) av rörelseskulder		-2 102 853	2 115 834
Kassaflöde från den löpande verksamheten		8 648 902	-29 678 287
Investeringsverksamheten			
Ökning(-)/Minskning(+) av långfristiga fordringar		-18 400 000	600 000
Förvärv av dotterföretag/intresseföretag		-10 207 360	-9 481 100
Avyttring av dotterföretag/intresseföretag		28 588 031	45 381 754
Förvärv av finansiella anläggningstillgångar		-25 550 198	-116 000
Avyttring av finansiella anläggningstillgångar		523 620	12 040 794
Kassaflöde från investeringsverksamheten		-25 045 907	48 425 448
Finansieringsverksamheten			
Utbetald utdelning till moderföretagets aktieägare		-12 000 000	0
Kassaflöde från finansieringsverksamheten		-12 000 000	0
Årets kassaflöde		-28 397 005	18 747 161
Likvida medel vid årets början		32 995 906	14 248 745
Likvida medel vid årets slut		4 598 901	32 995 906

Noter till kassaflödesanalysen - moder

Not Övriga upplysningar till kassaflödesanalysen

	<i>2022-12-31</i>	<i>2021-12-31</i>
Justering för poster som inte ingår i kassaflödet mm		
Avskrivningar	122 754	122 749
Nedskrivningar/reversering av nedskrivningar	70 000	0
Erhållen utdelning från intresseföretag	5 900 000	0
	6 092 754	122 749

Noter

Not 1 Redovisningsprinciper

Belopp i kr om inget annat anges.

Allmänna redovisningsprinciper

Årsredovisningen har upprättats i enlighet med årsredovisningslagen och Bokföringsnämndens allmänna råd BFAR 2012:1 Årsredovisning och koncernredovisning (K3).

Moderföretaget tillämpar samma redovisningsprinciper som koncernen.

De viktigaste redovisnings- och värderingsprinciperna som har använts vid upprättande av de finansiella rapporterna sammanfattas nedan.

Värderingsprinciper mm

Tillgångar, avsättningar och skulder har värderats till anskaffningsvärden om inget annat anges nedan.

Intäkter

Intäkter uppkommer från försäljningen av varor och utförandet av tjänster och redovisas i posten *Nettoomsättning*. Intäkter värderas till det verkliga värdet av det som erhållits eller kommer att erhållas för varor som levererats och tjänster som utförts, dvs. till försäljningspris exklusive handelsrabatter, mängdrabatter eller liknande prisavdrag samt mervärdesskatt.

Försäljning av varor

Försäljningen av varor redovisas när företaget har överfört de väsentliga risker och förmåner som är förknippade med varornas ägande till kunden, varorna har levererats till kunden och de utgifter som uppkommer till följd av transaktionen kan beräknas på ett tillförlitligt sätt.

Tjänste- och entreprenaduppdrag - löpande räkning

Entreprenaduppdrag på löpande räkning intäktsredovisas i takt med att arbetet utförs och material levereras eller förbrukas.

Tjänste- och entreprenaduppdrag - fast pris

För tjänsteuppdrag till fast pris redovisas de inkomster och utgifter som är hänförliga till ett utfört tjänsteuppdrag som intäkt respektive kostnad i förhållande till uppdragets färdigställandegrad på balansdagen (successiv vinstavräkning). Ett uppdrags färdigställandegrad bestäms genom att nedlagda utgifter på balansdagen jämförs med beräknade totala utgifter. I de fall utfallet av ett uppdrag inte kan beräknas på ett tillförlitligt sätt, redovisas intäkter endast i den utsträckning som motsvaras av de uppkomna uppdragsutgifter som sannolikt kommer att ersättas av beställaren. En befarad förlust på ett uppdrag redovisas omgående som kostnad.

Rapportering för verksamhetsgrenar och geografiska marknader

Koncernen har flera olika verksamhetsgrenar

Utveckling, försäljning och leverans av maskinsystem för produktion av betongtakpannor över hela världen

Försäljning av egentillverkade produkterna som neutrondetektorer, magsårsdiagnostikinstrument och dosimetriprodukter samt servicetjänster av dessa produkter. Störst försäljningsvolym är Sverige och Norden men vissa produkter säljs över hela världen.

Förvaltning av kontors- och hyreshusfastigheter i Sverige

Ersättningar till anställda

Kortfristiga ersättningar

Kortfristiga ersättningar i koncernen utgörs av lön, sociala avgifter, betald semester, betald sjukfrånvaro, sjukvård och bonus. Kortfristiga ersättningar redovisas som en kostnad och en skuld då det finns en legal eller informell förpliktelse att betala ut en ersättning.

Ersättningar till anställda efter avslutad anställning

Avgiftsbestämda pensionsplaner

Företaget betalar fastställda avgifter till andra juridiska personer avseende flera staliga planer och försäkringar för enskilda anställda. Företaget har inga legala eller informella förpliktelser att betala ytterligare avgifter utöver betalningar av den fastställda avgiften som redovisas som en kostnad i den period där den relevanta tjänsten utförs.

Leasing

Samtliga leasingavtal där företag är leasingtagare redovisas som operationell leasing (hyresavtal), oavsett om avtalen är finansiella eller operationella. Leasingavgiften redovisas som en kostnad linjärt över leasingperioden.

Företags uthyrning av kontorslokaler klassificeras som operationell leasing. Leasingintäkterna redovisas linjärt under leasingperioden.

Inkomstskatter

Inkomstskatt utgörs av aktuell skatt och uppskjuten skatt. Inkomstskatt redovisas i resultaträkningen utom då en underliggande transaktion redovisas i eget kapital varvid även tillhörande skatteeffekt redovisas i eget kapital.

Aktuella skattefordringar och skatteskulder respektive uppskjutna skattefordringar och skatteskulder kvittas i de fall det finns en legal kvittningsrätt.

Uppskjuten skattefordran avseende underskottsavdrag eller andra framtida skattemässiga avdrag redovisas i den omfattning det är sannolikt att avdragen kan avräknas mot framtida skattemässiga överskott.

Aktuell skatt

Aktuell skatt är skattekostnaden för innevarande räkenskapsår som avser årets skattepliktiga resultat och den del av tidigare räkenskapsårs inkomstskatt som ännu inte redovisats. Aktuell skatt värderas till det sannolika beloppet enligt de skattesatser och skatteregler som gäller på balansdagen och nuvärdesberäknas.

Materiella anläggningstillgångar

Materiella anläggningstillgångar redovisas till anskaffningsvärde eller tillverkningskostnader inklusive utgifter för att få tillgången på plats och i skick för att kunna användas enligt intentionerna med investeringen minskat med avskrivningar. I anskaffningsvärdet ingår utgifter som direkt kan hänföras till förvärvet av tillgången.

När en komponent i en anläggningstillgång byts ut, utrangeras eventuell kvarvarande del av den gamla komponenten och den ny komponentens anskaffningsvärde aktiveras.

Tillkommande utgifter som avser tillgångar som inte delas upp i komponenter läggs till anskaffningsvärdet till den del tillgångens prestande ökar i förhållande till tillgångens värde vid anskaffningstidpunkten.

Utgifter för löpande reparation och underhåll redovisas som kostnader.

I samband med fastighetsförvärv bedöms om fastigheten väntas ge upphov till framtida kostnader för rivning och återställande av platsen. I sådana fall görs en avsättning och anskaffningsvärdet ökas med samma belopp.

Realisationsvinst respektive realisationsförlust vid avyttring av en anläggningstillgång redovisas som

Övrig rörelseintäkt respektive Övrig rörelsekostnad

Korttidsinventarier och inventarier av mindre värde kostnadsförs löpande.

Avskrivningar

Avskrivning av materiella anläggningstillgångar görs av tillgångens/komponentens avskrivningsbara belopp över dess nyttjandeperiod och påbörjas när tillgången/komponenten tas i bruk. Avskrivning görs linjärt.

Koncernens mark har obegränsad nyttjandeperiod och skrivs inte av.

Följande nyttjandeperioder tillämpas:

	Koncern år	Moderföretag år
Materiella anläggningstillgångar:		
-Byggnader		
Stomme, grund	100	
Stomkompletteringar/innerväggar	50	
Yttertak	40	
Fasad	50	
Fönster	50	
Installationer	50	
Inre ytskikt	15	
-Maskiner och andra tekniska anläggningar	5-10	5-10
-Inventarier, verktyg och installationer	5-10	5-10

Varulager

Varulager värderas enligt lägsta värdets princip, dvs. till det lägsta av anskaffningsvärdet och nettoförsäljningsvärdet. Anskaffningsvärdet inkluderar alla utgifter som är hänförliga till tillverkningsprocessen samt lämplig andel av tillhörande tillverkningsomkostnader, baserat på normal kapacitet. Anskaffningsvärdet beräknas enligt först in, först ut-principen. Nettoförsäljningsvärdet är det uppskattade pris som varan kan säljas för enligt villkor som är normala i verksamheten minskat med eventuella tillämpliga försäljningskostnader som direkt kan hänföras till försäljningstransaktionen.

Fordringar och skulder i utländsk valuta

Fordringar och skulder i utländsk valuta har omräknats till balansdagens kurs. Valutakursvinster och -förluster avseende rörelserelaterade fordringar och skulder i utländsk valuta redovisas i posterna *Övriga rörelseintäkter* och *Övriga rörelsekostnader*. Övriga valutakursvinster och -förluster redovisas under rubriken *Resultat från finansiella poster*.

Säkringsredovisning:

Rörelsefordringar/skulder i utländsk valuta som säkrats genom valutaderivat värderas till säkrad kurs.

Koncernredovisning

Dotterföretag

Dotterföretag är företag i vilka moderföretaget direkt eller indirekt innehar mer än 50 % av röstetalet eller på annat sätt har ett bestämmande inflytande. Bestämmande inflytande innebär en rätt att utforma ett företags finansiella och operativa strategier i syfte att erhålla ekonomiska fördelar. Redovisningen av rörelseförvärv bygger på enhetssynen. Det innebär att förvärvsanalysen upprättas per den tidpunkt då förvärvaren får bestämmande inflytande. Från och med denna tidpunkt ses förvärvaren och den förvärvade enheten som en redovisningsenhet. Tillämpningen av enhetssynen innebär vidare att alla tillgångar (inklusive goodwill) och skulder samt intäkter och kostnader medräknas i sin helhet även för delägda dotterföretag.

Eliminering av transaktioner mellan koncernföretag, intresseföretag och gemensamt styrda företag

Koncerninterna fordringar och skulder, intäkter och kostnader och orealiserade vinster eller förluster som uppkommer vid transaktioner mellan koncernföretag, elimineras i sin helhet. Orealiserade vinster som uppkommer vid transaktioner med intresseföretag elimineras i den utsträckning som motsvarar koncernens ägarandel i företaget.

Andel i Intresseföretag och gemensamt styrda företag

Innehav i intresseföretag redovisas vid första redovisningstillfället till anskaffningsvärde och därefter enligt kapitalandelsmetoden, dvs. att ägarföretagets andel av intresseföretagets nettoresultat tas in i koncernredovisningen. Andel i intresseföretagets resultat särredovisas i rörelseresultatet. Eventuell justering av goodwill eller verkligt värde hänförligt till Koncernens andel i intresseföretaget redovisas inte separat utan inkluderas i det redovisade värdet för innehav i intresseföretag. Det redovisade värdet för innehav i intresseföretag ökas eller minskas med Koncernens andel av intresseföretagets resultat, justerat där så krävs för att säkerställa överensstämmelse med Koncernens redovisningsprinciper.

Redovisningsprinciper i moderföretaget

Redovisningsprinciperna i moderföretaget överensstämmer med de ovan angivna redovisningsprinciperna i koncernredovisningen utom i nedanstående fall.

Utdelningar

Utdelningar från dotterföretag redovisas som intäkt.

Koncernbidrag

Koncernbidrag som erhållits/lämnats redovisas som en bokslutsdisposition i resultaträkningen. Det erhållna/lämnade koncernbidraget har påverkat företagets aktuella skatt.

Andelar i dotterföretag

Andelar i dotterföretag värderas till anskaffningsvärde eventuellt minskat med nedskrivningar.

Eget kapital

Eget kapital delas in i bundet och fritt kapital, i enlighet med årsredovisningenslagens indelning.

Obeskattade reserver

Obeskattade reserver redovisas med bruttobelopp i balansräkningen, inklusive den uppskjutna skatteskulden som är hänförlig till reserverna.

Not 2 Uppskattningar och bedömningar

Betydande bedömningar

Följande är betydande bedömningar som har gjorts vid tillämpning av de av företagets redovisningsprinciper som har den mest betydande effekten på de finansiella rapporterna.

Redovisning av pågående tjänsteuppdrag

Att bestämma när intäkterna från pågående tjänsteuppdrag ska redovisas kräver bland annat en förståelse för hur arbetet fortskrider och historisk erfarenhet av liknande arbeten. Redovisningen av intäkter från entreprenaduppdrag kräver också väsentliga bedömningar vid bestämning av milstenar, faktisk upparbetning och beräknade utgifter för att färdigställa arbete.

Uppskattning i byggnader

Styrelsen fastställer bedömd nyttjandeperiod och därmed sammanhängande avskrivningar för koncernens materiella anläggningstillgångar. Dessa uppskattningar baseras på historisk kunskap om motsvarande tillgångars nyttjandeperiod. Nyttjandeperiod samt bedömda restvärden prövas varje balansdag och justeras vid behov.

Not 3 Nettoomsättning

	2022-01-01- 2022-12-31	2021-01-01- 2021-12-31
Koncern		
<i>Nettoomsättning fördelas på följande verksamhetsgrenar</i>		
Produkt- och tjänsteförsäljning	112 606 177	123 304 974
Fastighetsförvaltning	5 375 211	5 216 022
	<u>117 981 388</u>	<u>128 520 996</u>
<i>Nettoomsättning fördelas på följande geografiska marknader</i>		
Sverige	15 688 069	17 088 996
Europa, exkl Sverige	40 120 319	80 870 000
Övriga världen	62 173 000	30 562 000
	<u>117 981 388</u>	<u>128 520 996</u>
Moderföretag		
<i>Nettoomsättning fördelas på följande verksamhetsgrenar</i>		
Produkt- och tjänsteförsäljning	2 341 021	2 357 126
	<u>2 341 021</u>	<u>2 357 126</u>
<i>Nettoomsättning fördelas på följande geografiska marknader</i>		
Sverige	2 341 021	2 357 126
	<u>2 341 021</u>	<u>2 357 126</u>

Moderföretagets försäljning och inköp mellan koncernföretag
Av nettoomsättning utgjorde 96% (92%) försäljning till andra koncernföretag.
Av rörelsekostnaderna utgjorde 0% (0%) inköp från andra koncernföretag.

Not 4 Arvode och kostnadsersättning till revisorer

	2022	2021
Koncern		
Revisionsuppdraget	165 383	142 823
Summa	<u>165 383</u>	<u>142 823</u>
Moderföretag		
Revisionsuppdraget	70 649	42 765
Summa	<u>70 649</u>	<u>42 765</u>

Not 5 Anställda, personalkostnader och arvoden till styrelse

Medelantalet anställda

	2022	Varav män	2021	Varav män
Moderföretag				
Sverige	4	2	5	3
Totalt moderföretaget	<u>4</u>	<u>2</u>	<u>5</u>	<u>3</u>
Dotterföretag				
Sverige	38	33	36	33
Totalt dotterföretag	<u>38</u>	<u>33</u>	<u>36</u>	<u>33</u>
Koncernen totalt	42	35	41	36

Redovisning av könsfördelning bland ledande befattningshavare

	2022 Andel kvinnor i %	2021 Andel kvinnor i %
Moderföretag		
Styrelsen	33	33
Övriga ledande befattningshavare	33	0
Koncern		
Styrelsen	20	20
Övriga ledande befattningshavare	20	20

Löner och andra ersättningar samt sociala kostnader och pensionskostnader

	2022	2021
Moderföretag		
<i>Löner och andra ersättningar</i>		
Styrelse och VD	490 036	400 000
Övriga anställda	2 176 156	1 853 021
Summa	2 666 192	2 253 021
<i>Sociala kostnader</i>		
Sociala kostnader	928 293	723 961
Pensionskostnader	456 353	209 747
Summa	1 384 646	933 708
Dotterföretag		
<i>Löner och andra ersättningar</i>		
Styrelse och VD	2 418 820	2 100 834
(varav tantiem)	342 041	348 000
Övriga anställda	20 555 401	19 921 234
Summa	22 974 221	22 022 068
<i>Sociala kostnader</i>		
Sociala kostnader	8 186 922	8 274 637
Pensionskostnader	3 416 945	3 416 945
Summa	11 603 867	11 691 582
Koncern		
<i>Löner och andra ersättningar</i>		
Styrelse och VD	2 908 856	2 500 834
(varav tantiem)	342 041	348 000
Övriga anställda	22 731 557	21 774 255
Summa	25 640 413	24 275 089
<i>Sociala kostnader</i>		
Sociala kostnader	9 115 215	8 998 598
Pensionskostnader	3 873 298	3 626 692
Summa	12 988 513	12 625 290

1) Av moderföretagets pensionskostnader avser 28 041 (fg år 29 102)kr gruppen VD och styrelse. Företagets utestående pensionsförpliktelser till dessa uppgår till 0 (fg år 0)kr.

2) Av koncernens pensionskostnader avser 643 788 (fg år 619 144)kr gruppen VD och styrelse. Koncernens utestående pensionsförpliktelser till dessa uppgår till 698 047 (fg år 698 047)kr.

3) Med verkställande direktörer i koncernen har avtal träffats om avgångsvederlag uppgående till 6 månadslöner. Avtalet avser endast uppsägning från företags sida.

Not 6 Operationell leasing

Leasingavtal där företaget är leasetagare

	2022	2021
Koncern		
<i>Tillgångar som innehas via operationella leasingavtal</i>		
Under året har leasingavgifter uppgått till	1 979 773	2 028 102
Avtalade framtida minimileaseavgifter avseende icke uppsägningsbara kontrakt förfaller till betalning:		
Inom ett år	2 390 460	2 136 626
Mellan två och fem år	9 621 000	8 438 000
	<u>13 991 233</u>	<u>12 602 728</u>
Moderföretag		
<i>Tillgångar som innehas via operationella leasingavtal</i>		
Under året har leasingavgifter uppgått till	0	10 973
Avtalade framtida minimileaseavgifter avseende icke uppsägningsbara kontrakt förfaller till betalning:		
	<u>0</u>	<u>10 973</u>

Not 7 Resultat från andelar i koncernföretag

	2022	2021
Koncern	<u>0</u>	<u>0</u>
Moderföretag		
Utdelning	2 820 371	3 229 188
Realisationsresultat vid avyttring av andelar	16 318 744	
	<u>19 139 115</u>	<u>3 229 188</u>

Not 8 Bokslutsdispositioner

	2022	2021
Förändring av periodiseringsfond	2 748 714	1 612 813
Summa	<u>2 748 714</u>	<u>1 612 813</u>

Not 9 Skatt på årets resultat

	2022	2021
Koncern		
Aktuell skatt	2 022 243	2 903 156
Uppskjuten skatt	-652 271	106 548
	<u>1 369 972</u>	<u>3 009 704</u>
Moderföretag		
Aktuell skatt	488 761	1 424 106
	<u>488 761</u>	<u>1 424 106</u>

Avstämning effektiv skatt

	2022	2021
Koncernen		
Resultat före skatt	18 253 372	52 839 667
Skatt enligt gällande skattesats för moderföretaget	-3 760 195	-10 884 971
Andra icke-avdragsgilla kostnader	-329 754	-293 100
Ej skattepliktiga intäkter	3 276 639	8 181 804
Ökning av underskottsavdrag utan motsvarande aktivering av uppskjuten skatt	-586 888	
Schablonränta på periodiseringsfond	-11 033	-9 234
Under året utnyttjande underskottsavdrag	3 914	-3 915
Under året uppkomna underskottsavdrag		-288
Övrigt	37 345	
Redovisad effektiv skatt	-1 369 972	-3 009 704

Moderföretaget

		Belopp
Resultat före skatt	33 773 897	42 667 665
Skatt enligt gällande skattesats för moderföretaget	-6 957 423	-8 789 539
Andra icke-avdragsgilla kostnader	-61 255	-219 196
Ej skattepliktiga intäkter	6 533 083	7 589 458
Schablonränta på periodiseringsfond	-3 168	-4 829
Redovisad effektiv skatt	-488 763	-1 424 106

Not 10 Byggnader och mark

	2022-12-31	2021-12-31
Koncern		
<i>Ackumulerade anskaffningsvärden:</i>		
-Vid årets början	95 161 776	66 839 149
-Nyanskaffningar	7 912 169	28 322 627
Vid årets slut	103 073 945	95 161 776
<i>Ackumulerade avskrivningar:</i>		
-Vid årets början	-3 618 792	-2 489 088
-Förvärv av dotterföretag	-912 128	
-Årets avskrivning	-2 544 591	-1 129 704
Vid årets slut	-7 075 511	-3 618 792
<i>Ackumulerade nedskrivningar:</i>		
-Vid årets början	-7 385 566	-7 385 566
Vid årets slut	-7 385 566	-7 385 566
Redovisat värde vid årets slut	88 612 868	84 157 418

Not 11 Maskiner och andra tekniska anläggningar

	2022-12-31	2021-12-31
Koncern		
<i>Akkumulerade anskaffningsvärden:</i>		
-Vid årets början	1 196 011	4 340 524
-Vid årets slut	1 196 011	4 340 524
<i>Akkumulerade avskrivningar:</i>		
-Vid årets början	-1 182 599	-1 202 225
-Årets avskrivning	-9 467	-9 467
-Vid årets slut	-1 192 066	-1 211 692
<i>Akkumulerade nedskrivningar:</i>		
-Vid årets början		-3 115 419
-Vid årets slut	0	-3 115 419
Redovisat värde vid årets slut	3 945	13 413

Not 12 Inventarier, verktyg och installationer

	2022-12-31	2021-12-31
Koncern		
<i>Akkumulerade anskaffningsvärden:</i>		
-Vid årets början	4 817 351	2 446 807
-Nyanskaffningar	1 660 047	2 598 633
-Avyttringar och utrangeringar		-228 089
-Vid årets slut	6 477 398	4 817 351
<i>Akkumulerade avskrivningar:</i>		
-Vid årets början	-1 870 356	-1 766 120
-Återförda avskrivningar på avyttringar och utrangeringar		228 080
-Årets avskrivning	-692 160	-332 316
-Vid årets slut	-2 562 516	-1 870 356
<i>Akkumulerade nedskrivningar:</i>		
-Vid årets början	-181 675	-181 675
-Vid årets slut	-181 675	-181 675
Redovisat värde vid årets slut	3 733 207	2 765 320

Moderföretag

<i>Akkumulerade anskaffningsvärden:</i>		
-Vid årets början	613 749	613 749
-Vid årets slut	613 749	613 749
<i>Akkumulerade avskrivningar:</i>		
-Vid årets början	-459 013	-336 264
-Årets avskrivning	-122 754	-122 749
-Vid årets slut	-581 767	-459 013
Redovisat värde vid årets slut	31 982	154 736

Not 13 Andelar i koncernföretag

	2022-12-31	2021-12-31
<i>Akkumulerade anskaffningsvärden:</i>		
-Vid årets början	32 994 088	23 525 488
-Förvärv	22 225	9 468 600
-Avyttring	-2 081 256	
-Vid årets slut	30 935 057	32 994 088

Akkumulerade nedskrivningar:

-Vid årets början	-5 705 939	-5 705 939
Vid årets slut	-5 705 939	-5 705 939

Redovisat värde vid årets slut	25 229 118	27 288 149
---------------------------------------	-------------------	-------------------

Spec av moderföretagets och koncernens innehav av andelar i koncernföretag

Ägarandelen av kapitalet avses, vilket även överensstämmer med andelen av rösterna för totalt antal aktier, förutom i KWD Nuclear Instruments AB där rösträttsandelen uppgår till 98,8%.

<i>Dotterföretag / Org nr / Säte</i>	<i>Antal andelar</i>	<i>i %</i>	<i>2022-12-31 Redovisat värde</i>	<i>2021-12-31 Redovisat värde</i>
KWD Nuclear Instruments AB, 556602-6631, Nyköping				
A/B-aktier	90		900 000	900 000
ABECE AB, 556526,3851, Nyköping	80		0	2 081 256
KWDEL AB, 559410-0348, Nyköping	88,9		22 225	22 225
Agritech AB, 556375-2632, Nyköping, A/B-aktier	100		449 429	449 429
KWD Prästgatan AB, 556224-3450, Nyköping	100		3 851 425	3 851 425
KWD Brynjan AB, 559000-9733, Nyköping	100		6 548 888	6 548 888
Nyckelfastigheter i Nyköping, 556559-5856, Nyköping	100		3 938 550	3 938 550
KWD Logistikfastigheter AB, 559215-7084, Nyköping	100		50 000	50 000
KWD Hjälmen AB, 559244-6842, Nyköping	100		9 468 600	9 468 600
			25 229 117	27 310 373
<i>Indirektägda:</i>				
Arching Agritech DOO, Makedonien	51		1	1
ABECE AB	81		15 090 300	0
			15 090 301	1

Not 14 Andelar i intresseföretag

	<i>2022-12-31</i>	<i>2021-12-31</i>
Koncern		
<i>Akkumulerade anskaffningsvärden:</i>		
-Vid årets början	11 106 629	16 494 227
-Inköp	10 185 135	12 500
-Försäljning	-3 823 945	-11 909 077
-Årets andel i intresseföretagens resultat	3 515 964	6 508 979
Redovisat värde vid årets slut	20 983 783	11 106 629
Moderföretag		
<i>Akkumulerade anskaffningsvärden:</i>		
-Vid årets början	4 597 650	16 494 227
-Inköp	10 185 135	12 500
-Försäljning	-3 516 700	-11 909 077
Redovisat värde vid årets slut	11 266 085	4 597 650

Specifikation av moderföretagets och koncernens innehav av andelar i intresseföretag

<i>Intresseföretag / org nr, säte</i>	<i>Årets resultat</i>	<i>Andelar i % i)</i>	<i>Kapitalan- delens värde i koncernen</i>	<i>Redov värde hos moder- företaget</i>
Direkt ägda				
KWD Jansson Invest AB 1) 559218-9905, Nyköping	-37 518	33,4	1 900 531	684 700
DNHT Förvaltning AB 599228-3716, Nyköping	-69 787	50	-25 784	25 000
EgenLokal i Nyköping AB 559260-3400, Nyköping	-906 218	35	4 966 765	358 750
Hemgårdens Industrifastigheter AB 559313-5634, Nyköping	-338 121	50	-156 560	12 500
Rosvalla Fastighetspartner AB 559368-7790, Nyköping	66 656	33,3	47 196	25 000
EgenLokal Arnö AB 559350-2031, Nyköping	0	50	12 500	12 500
Arnö Industrifastigheter AB 559325-5689, Nyköping	0	50	12 500	12 500
Torngrund Group AB 559294-5058, Nyköping	81 830 000	5	14 226 635	10 135 135
			20 983 783	11 266 085

i) Ägarandelen av kapitalet avses, vilket även överensstämmer med andelen av rösterna för totalt antal aktier.

1) Avser koncernens resultat 2022

Not 15 Andra långfristiga värdepappersinnehav

	<i>2022-12-31</i>	<i>2021-12-31</i>
Koncern		
<i>Akkumulerade anskaffningsvärden:</i>		
-Vid årets början	8 191 567	14 387 320
-Tillkommande tillgångar	24 956 579	116 000
-Avgående tillgångar		-6 311 753
-Vid årets slut	33 148 146	8 191 567
<i>Akkumulerade nedskrivningar:</i>		
-Vid årets början	-1 685 153	-712 450
-Årets nedskrivningar	-70 000	-972 703
-Vid årets slut	-1 755 153	-1 685 153
Redovisat värde vid årets slut	31 392 993	6 506 414
Moderföretag		
<i>Akkumulerade anskaffningsvärden:</i>		
-Vid årets början	7 493 520	13 689 273
-Tillkommande tillgångar	24 956 579	116 000
-Avgående tillgångar		-6 311 753
-Vid årets slut	32 450 099	7 493 520
<i>Akkumulerade nedskrivningar:</i>		
-Vid årets början	-1 685 153	-712 450
-Årets nedskrivningar	-70 000	-972 703
-Vid årets slut	-1 755 153	-1 685 153
Redovisat värde vid årets slut	30 694 946	5 808 367

Not 16 Förutbetalda kostnader och upplupna intäkter

	2022-12-31	2021-12-31
Koncern		
Upplupna intäkter	189 688	
Förutbetalda kostnader hyreskostnader	592 365	234 864
Förutbetalda försäkringspremier	426 723	375 861
Övriga förutbetalda kostnader	1 378 283	3 597 317
	2 587 059	4 208 042
Moderföretag		
Upplupna intäkter	84 018	
Övriga förutbetalda kostnader	18 655	43 950
	102 673	43 950

Not 17 Disposition av vinst eller förlust

Styrelsen föreslår att fritt eget kapital, kronor 172 149 587, disponeras enligt följande:

Utdelning	12 000 000
Balanseras i ny räkning	160 149 587
Summa	172 149 587

Not 18 Antal aktier och kvotvärde

	2022-12-31	2021-12-31
A-aktier		
antal aktier	100 000	100 000
kvotvärde	10	10

Not 19 Periodiseringsfonder

	2022-12-31	2021-12-31
Periodiseringsfond, avsatt vid beskattningsår 2016		2 748 714
Periodiseringsfond, avsatt vid beskattningsår 2018	326 747	326 747
	326 747	3 075 461

Not 20 Avsättningar för pensioner och liknande förpliktelser

	2022-12-31	2021-12-31
Koncern		
Pensionskostnad		
Övrigt	698 047	698 047
Summa	698 047	698 047

Not 21 Övriga skulder till kreditinstitut

	2022-12-31	2021-12-31
Koncern		
Förfallotidpunkt, inom ett år från balansdagen	3 258 000	1 082 333
Förfallotidpunkt, 2-5 år från balansdagen	4 811 500	1 310 000
Förfallotidpunkt, senare än fem år från balansdagen	4 270 000	4 474 000
	12 339 500	6 866 333

Not 22 Checkräkningskredit

	2022-12-31	2021-12-31
Koncernen		
Beviljad kreditlimit	5 000 000	5 000 000
Outnyttjad del	-5 000 000	-5 000 000
Utnyttjat kreditbelopp	0	0

Not 23 Upplupna kostnader och förutbetalda intäkter

	2022-12-31	2021-12-31
Koncern		
Personalrelaterade kostnader	7 632 904	6 779 597
Övriga poster	765 346	3 500 526
Kostnader för färdigställande av projekt	3 567 185	2 418 290
	11 965 435	12 698 413
Moderföretag		
Personalrelaterade kostnader	403 560	392 266
Övriga poster	300 000	290 000
	703 560	682 266

Not 24 Ställda säkerheter och eventalförpliktelser - koncernen

Ställda säkerheter

	2022-12-31	2021-12-31
<i>Koncernen</i>		
<i>För egna skulder och avsättningar</i>		
Fastighetsinteckningar	8 680 000	8 680 000
Företagsinteckningar	40 000 000	40 000 000
Pantsatt konto (ingår i kassa och bank)	5 956 518	2 000 000
	54 636 518	50 680 000
<i>Övriga ställda panter och säkerheter</i>		
Kapital försäkring	698 047	698 047
	698 047	698 047
Summa ställda säkerheter	55 334 565	51 378 047

Eventalförpliktelser

	2022-12-31	2021-12-31
Borgensförbindelser till förmån för intresseföretag	5 000 000	0
Bankgaranti	1 200 000	4 400 000

Not 25 Ställda säkerheter och eventalförpliktelser - moderföretaget

Ställda säkerheter

	2022-12-31	2021-12-31
<i>Ställda säkerheter</i>	<i>Inga</i>	<i>Inga</i>

Eventualförpliktelser

Borgensförbindelser till förmån för koncernföretag	1 000 000	1 000 000
Borgensförbindelser till förmån för intresseföretag	5 000 000	0

Not 26 Nyckeltalsdefinitioner

Rörelsemarginal: Rörelseresultat / Nettoomsättning

Balansomslutning: Totala tillgångar

Soliditet:(Totalt eget kapital + 78,6 % av obeskattade reserver) / Totala tillgångar

Underskrifter

Nyköping 2023-06-08

Dan Nilsson
VD/Styrelseordförande

William Nilsson
Styrelseledamot


Signe Nilsson
Styrelseledamot

Min revisionsberättelse har lämnats den 8 juni 2023

Andreas Norén
Auktoriserad revisor

Årsredovisning KWD Group 2022

Antal sidor: 28
Verifikationsdatum: Jun 08 2023 09:06AM
Tidszon: Europe/Amsterdam (GMT+01:00)



VERIFIKATION

DOKUMENTNUMMER: 64816C56177D6
JUN 08 2023 09:06AM

Deltagare

20230617 15:01

Marie-Louise Gauffin (Skapare)

KWD Group AB

ml.gauffin@kwd.se

Skickades: Jun 08 2023 07:54AM

Dan Nilsson (Esignatur)

196302096232

dan.nilsson@kwd.se

+46705488196

Signerad: Jun 08 2023 08:17AM

William Nilsson (Esignatur)

200002103810

w.nilsson@abece.se

Signerad: Jun 08 2023 08:51AM

Signe Nilsson (Esignatur)

200105296164

signenilsson29@gmail.com

+46705843454

Signerad: Jun 08 2023 08:01AM

Andreas Norén (Esignatur)





197607291619

andreas.noren@se.gt.com

46767723377

Signerad: Jun 08 2023 09:06AM

Registrerade händelser

Jun 08 2023 07:54AM	Marie-Louise Gauffin skickade dokumentet till deltagarna	IP ADDRESS 160.20.96.236
Jun 08 2023 08:16AM	Dan Nilsson granskade dokumentet: https://esign.simplesign.io/document/view/1972245/64816d20497b6	IP ADDRESS 193.182.99.6
Jun 08 2023 08:17AM	 DAN NILSSON signerade dokumentet GPS koordinater: Lat 58.756 Long 17.0095 Signerad med: BankID (0f9d1ce8-7f0a-428a-b8fb-918fd7ef9526)	IP-ADRESS 193.182.99.6
Jun 08 2023 08:49AM	William Nilsson granskade dokumentet: https://esign.simplesign.io/document/view/1972246/64816d23520cd	IP ADDRESS 104.28.31.64
Jun 08 2023 08:51AM	 WILLIAM NILSSON signerade dokumentet GPS koordinater: Lat 58.756 Long 17.0095 Signerad med: BankID (bdf1cc41-4740-4222-9442-ff67e0934265)	IP-ADRESS 193.182.99.167
Jun 08 2023 08:00AM	Signe Nilsson granskade dokumentet: https://esign.simplesign.io/document/view/1972247/64816d2642496	IP ADDRESS 217.213.76.123
Jun 08 2023 08:01AM	 SIGNE NILSSON signerade dokumentet GPS koordinater: Lat 59.3274 Long 18.0653 Signerad med: BankID (a721c814-5700-4d50-8ae1-1eb8173481b0)	IP-ADRESS 217.213.76.123
Jun 08 2023 08:56AM	Andreas Norén granskade dokumentet: https://esign.simplesign.io/document/view/1972248/64816d2971036	IP ADDRESS 88.131.44.131
Jun 08 2023 09:06AM	 Johan Gustav Andreas Norén signerade dokumentet GPS koordinater: Lat 59.3287 Long 18.0717 Signerad med: BankID (158ad83d-d941-47d1-9e2f-6416ecda03f3)	IP-ADRESS 88.131.44.131
Jun 08 2023 09:06AM	Dokumentet har signerats	

Fastställelseintyg

Undertecknad styrelseledamot i KWD Group AB intygar härmed dels att denna kopia av årsredovisningen överensstämmer med originalet, dels att resultat- och balansräkningen samt koncernresultat- och koncernbalansräkningen fastställts på ordinarie årsstämma 2023-06-08. Stämman beslöt också att godkänna styrelsens förslag till resultatdisposition i moderföretaget

Nyköping den 8 juni 2023



Dan Nilsson
Verkställande direktör

2023061215593



Revisionsberättelse

Till bolagsstämman i KWD Group Aktiebolag

Org.nr. 556500 - 7969

Rapport om årsredovisningen och koncernredovisningen

Uttalanden

Jag har utfört en revision av årsredovisningen och koncernredovisningen för KWD Group Aktiebolag för år 2022.

Enligt min uppfattning har årsredovisningen och koncernredovisningen upprättats i enlighet med årsredovisningslagen och ger en i alla väsentliga avseenden rättvisande bild av moderbolagets och koncernens finansiella ställning per den 31 december 2022 och av dessas finansiella resultat och kassaflöden för året enligt årsredovisningslagen. Förvaltningsberättelsen är förenlig med årsredovisningens och koncernredovisningens övriga delar.

Jag tillstyrker därför att bolagsstämman fastställer resultaträkningen och balansräkningen för moderbolaget och koncernen.

Grund för uttalanden

Jag har utfört revisionen enligt International Standards on Auditing (ISA) och god revisionssed i Sverige. Mitt ansvar enligt dessa standarder beskrivs är närmare i avsnittet *Revisorns ansvar*. Jag är oberoende i förhållande till moderbolaget och koncernen enligt god revisorssed i Sverige och har i övrigt fullgjort mitt yrkesetiska ansvar enligt dessa krav.

Jag anser att de revisionsbevis jag har inhämtat är tillräckliga och ändamålsenliga som grund för mina uttalanden.

Styrelsens och verkställande direktörens ansvar

Det är styrelsen och verkställande direktören som har ansvaret för att årsredovisningen och koncernredovisningen upprättas och att den ger en rättvisande bild enligt årsredovisningslagen. Styrelsen och verkställande direktören ansvarar även för den interna kontroll som de bedömer är nödvändig för att upprätta en årsredovisning och koncernredovisning som inte innehåller några väsentliga felaktigheter, vare sig dessa beror på oegentligheter eller misstag.

Vid upprättandet av årsredovisningen och koncernredovisningen ansvarar styrelsen och verkställande direktören för bedömningen av bolagets och koncernens förmåga att fortsätta verksamheten. De upplyser, när så är tillämpligt, om förhållanden som kan påverka förmågan att fortsätta verksamheten och att använda antagandet om fortsatt drift. Antagandet om fortsatt drift tillämpas dock inte om styrelsen och verkställande direktören avser att likvidera bolaget, upphöra med verksamheten eller inte har något realistiskt alternativ till att göra något av detta.


Revisorns ansvar

Mina mål är att uppnå en rimlig grad av säkerhet om huruvida årsredovisningen och koncernredovisningen som helhet inte innehåller några väsentliga felaktigheter, vare sig dessa beror på oegentligheter eller misstag, och att lämna en revisionsberättelse som

innehåller mina uttalanden. Rimlig säkerhet är en hög grad av säkerhet, men är ingen garanti för att en revision som utförs enligt ISA och god revisionssed i Sverige alltid kommer att upptäcka en väsentlig felaktighet om en sådan finns. Felaktigheter kan uppstå på grund av oegentligheter eller misstag och anses vara väsentliga om de enskilt eller tillsammans rimligen kan förväntas påverka de ekonomiska beslut som användare fattar med grund i årsredovisningen och koncernredovisningen.

Som del av en revision enligt ISA använder jag professionellt omdöme och har en professionellt skeptisk inställning under hela revisionen. Dessutom:

- identifierar och bedömer jag riskerna för väsentliga felaktigheter i årsredovisningen och koncernredovisningen, vare sig dessa beror på oegentligheter eller misstag, utformar och utför granskningsåtgärder bland annat utifrån dessa risker och inhämtar revisionsbevis som är tillräckliga och ändamålsenliga för att utgöra en grund för mina uttalanden. Risken för att inte upptäcka en väsentlig felaktighet till följd av oegentligheter är högre än för en väsentlig felaktighet som beror på misstag, eftersom oegentligheter kan innefatta agerande i maskopi, förfalskning, avsiktliga utelämnanden, felaktig information eller åsidosättande av intern kontroll.
- skaffar jag mig en förståelse av den del av bolagets interna kontroll som har betydelse för min revision för att utforma granskningsåtgärder som är lämpliga med hänsyn till omständigheterna, men inte för att uttala mig om effektiviteten i den interna kontrollen.
- utvärderar jag lämpligheten i de redovisningsprinciper som används och rimligheten i styrelsens och verkställande direktörens uppskattningar i redovisningen och tillhörande upplysningar.
- drar jag en slutsats om lämpligheten i att styrelsen och verkställande direktören använder antagandet om fortsatt drift vid upprättandet av årsredovisningen och koncernredovisningen. Jag drar också en slutsats, med grund i de inhämtade revisionsbevisen, om huruvida det finns någon väsentlig osäkerhetsfaktor som avser sådana händelser eller förhållanden som kan leda till betydande tvivel om bolagets och koncernens förmåga att fortsätta verksamheten. Om jag drar slutsatsen att det finns en väsentlig osäkerhetsfaktor, måste jag i revisionsberättelsen fästa uppmärksamheten på upplysningarna i årsredovisningen och koncernredovisningen om den väsentliga osäkerhetsfaktorn eller, om sådana upplysningar är otillräckliga, modifiera uttalandet om årsredovisningen och koncernredovisningen. Mina slutsatser baseras på de revisionsbevis som inhämtas fram till datumet för revisionsberättelsen. Dock kan framtida händelser eller förhållanden göra att ett bolag och en koncern inte längre kan fortsätta verksamheten.
- utvärderar jag den övergripande presentationen, strukturen och innehållet i årsredovisningen och koncernredovisningen, däribland upplysningarna, och om årsredovisningen och koncernredovisningen återger de underliggande transaktionerna och händelserna på ett sätt som ger en rättvisande bild.



- inhämtar jag tillräckliga och ändamålsenliga revisionsbevis avseende den finansiella informationen för enheterna eller affärsaktiviteterna inom koncernen för att göra ett uttalande avseende koncernredovisningen.

Jag ansvarar för styrning, övervakning och utförande av koncernrevisionen. Jag är ensam ansvarig för mina uttalanden.

Jag måste informera styrelsen om bland annat revisionens planerade omfattning och inriktning samt tidpunkten för den. Jag måste också informera om betydelsefulla iakttagelser under revisionen, däribland de eventuella betydande brister i den interna kontrollen som jag identifierat.

Rapport om andra krav enligt lagar och andra författningar

Uttalanden

Utöver min revision av årsredovisningen och koncernredovisningen har jag även utfört en revision av styrelsens och verkställande direktörens förvaltning för KWD Group Aktiebolag för år 2022 samt av förslaget till dispositioner beträffande bolagets vinst eller förlust.

Jag tillstyrker att bolagsstämman disponerar vinsten enligt förslaget i förvaltningsberättelsen och beviljar styrelsens ledamöter och verkställande direktören ansvarsfrihet för räkenskapsåret.

Grund för uttalanden

Jag har utfört revisionen enligt god revisionssed i Sverige. Mitt ansvar enligt denna beskrivs närmare i avsnittet *Revisorns ansvar*. Jag är oberoende i förhållande till moderbolaget och koncernen enligt god revisorssed i Sverige och har i övrigt fullgjort mitt yrkesetiska ansvar enligt dessa krav.

Jag anser att de revisionsbevis jag har inhämtat är tillräckliga och ändamålsenliga som grund för mina uttalanden.

Styrelsens och verkställande direktörens ansvar

Det är styrelsen som har ansvaret för förslaget till dispositioner beträffande bolagets vinst eller förlust. Vid förslag till utdelning innefattar detta bland annat en bedömning av om utdelningen är försvarlig med hänsyn till de krav som bolagets och koncernens verksamhetsart, omfattning och risker ställer på storleken av moderbolagets och koncernens egna kapital, konsolideringsbehov, likviditet och ställning i övrigt.

Styrelsen ansvarar för bolagets organisation och förvaltningen av bolagets angelägenheter. Detta innefattar bland annat att

fortlöpande bedöma bolagets och koncernens ekonomiska situation och att tillse att bolagets organisation är utformad så att bokföringen, medelsförvaltningen och bolagets ekonomiska angelägenheter i övrigt kontrolleras på ett betryggande sätt. Verkställande direktören ska sköta den löpande förvaltningen enligt styrelsens riktlinjer och anvisningar och bland annat vidta de åtgärder som är nödvändiga för att bolagets bokföring ska fullgöras i överensstämmelse med lag och för att medelsförvaltningen ska skötas på ett betryggande sätt.

Revisorns ansvar

Mitt mål beträffande revisionen av förvaltningen, och därmed mitt uttalande om ansvarsfrihet, är att inhämta revisionsbevis för att med en rimlig grad av säkerhet kunna bedöma om någon styrelseledamot eller verkställande direktören i något väsentligt avseende:

- företagit någon åtgärd eller gjort sig skyldig till någon försummelse som kan föranleda ersättningsskyldighet mot bolaget, eller
- på något annat sätt handlat i strid med aktiebolagslagen, årsredovisningslagen eller bolagsordningen.

Mitt mål beträffande revisionen av förslaget till dispositioner av bolagets vinst eller förlust, och därmed mitt uttalande om detta, är att med rimlig grad av säkerhet bedöma om förslaget är förenligt med aktiebolagslagen.

Rimlig säkerhet är en hög grad av säkerhet, men ingen garanti för att en revision som utförs enligt god revisionssed i Sverige alltid kommer att upptäcka åtgärder eller försummelser som kan föranleda ersättningsskyldighet mot bolaget, eller att ett förslag till dispositioner av bolagets vinst eller förlust inte är förenligt med aktiebolagslagen.

Som en del av en revision enligt god revisionssed i Sverige använder jag professionellt omdöme och har en professionellt skeptisk inställning under hela revisionen. Granskningen av förvaltningen och förslaget till dispositioner av bolagets vinst eller förlust grundar sig främst på revisionen av räkenskaperna. Vilka tillkommande granskningsåtgärder som utförs baseras på min professionella bedömning med utgångspunkt i risk och väsentlighet. Det innebär att jag fokuserar granskningen på sådana åtgärder, områden och förhållanden som är väsentliga för verksamheten och där avsteg och överträdelser skulle ha särskild betydelse för bolagets situation. Jag går igenom och prövar fattade beslut, beslutsunderlag, vidtagna åtgärder och andra förhållanden som är relevanta för mitt uttalande om ansvarsfrihet. Som underlag för mitt uttalande om styrelsens förslag till dispositioner beträffande bolagets vinst eller förlust har jag granskat om förslaget är förenligt med aktiebolagslagen

Nyköping den 8 juni 2023

Andreas Norén
Auktoriserad revisor



2023061215596

COMPLETED BY ALL:
08.06.2023 13:47
SENT BY OWNER:
Denise Lundh - 08.06.2023 09:28
DOCUMENT ID:
ryRXQZJD2
ENVELOPE ID:
rJpmXZyDh-ryRXQZJD2

Document history

DOCUMENT NAME:
Revisionsberättelse KWD Group Aktiebolag 2022-01-01–2022-12-3
1.pdf
2 pages

🕒 Activity log

RECIPIENT	ACTION*	TIMESTAMP (CET)	METHOD	DETAILS
1. Johan Gustav Andreas Norén andreas.noren@se.gt.com	Signed Authenticated	08.06.2023 13:47 08.06.2023 13:47	eID Low	Swedish BankID (DOB: 1976/07/29) IP: 88.131.44.131

* Action describes both the signing and authentication performed by each recipient. Authentication refers to the ID method used to access the document.

📄 Custom events

No custom events related to this document

Verified ensures that the document has been signed according to the method stated above. Copies of signed documents are securely stored by Verified.

To review the signature validity, please open this PDF using Adobe Reader.



GDPR compliant



eIDAS standard



PADES sealed