

Årsredovisning

och

Koncernredovisning

för

Dennis Jansen Holding AB

556359-2475

Räkenskapsåret

2024

Fastställelseintyg

Undertecknad styrelseledamot i Dennis Jansen Holding AB intygar att resultaträkningen och balansräkningen i årsredovisningen för moderbolaget samt koncernresultaträkningen och koncernbalansräkningen har fastställts på årsstämma 2024-09-29. Årsstämman beslutade att godkänna styrelsens förslag till resultatdisposition.

Jag intygar också att innehållet i årsredovisningen och revisionsberättelsen stämmer överens med originalen.

Åkersberga den 29 september 2025



Dennis Thomas Sven Jansén, Styrelseledamot

Styrelsen för Dennis Jansen Holding AB avger följande årsredovisning och koncernredovisning för räkenskapsåret 2024.

Årsredovisningen är upprättad i svenska kronor, SEK. Om inte annat särskilt anges, redovisas alla belopp i hela kronor (kr). Uppgifter inom parentes avser föregående år.

Förvaltningsberättelse

Information om verksamheten

Koncernen

Koncernen bedriver en del av sin verksamhet i Estland genom detaljhandelskedjan ONOFF, med inriktning på hemelektronik. Försäljningen sker via tio fysiska butiker samt genom e-handel på en egen digital plattform. Via det svenska moderbolaget Excess Holding AB innehas rättigheterna till varumärket ONOFF, vilka licensieras ut både till den egna butiksrörelsen i Estland och till externa aktörer. Excess Holding AB har sitt säte i Stockholm.

Koncernen äger även andelar i Björnhammarvarvet Holding AB, ett båtvarv beläget i Åkersberga, med fokus på båtreparationer, service samt vinterförvaring av fritidsbåtar.

Den estländska marknaden har under året präglats av en svag ekonomisk utveckling, med hög inflation, stadigvarande höga räntenivåer och begränsat konsumtionsutrymme hos hushållen. Detta har haft en negativ inverkan på detaljhandeln och därmed även på koncernens verksamhet i landet.

Koncernen bedömer att återhämtningen under 2025 kan komma att ske i långsam takt. Trots vissa signaler om stabilisering kvarstår risker kopplade till fortsatt höga räntor, kvarvarande inflation och osäkerhet i hushållens konsumtionsvilja. En långsammare återhämtning skulle kunna påverka koncernens försäljningsutveckling och lönsamhet negativt. Koncernen kommer därför att ha fortsatt fokus på kostnadseffektivisering, utveckling av e-handeln samt strategiskt arbete med att stärka varumärket ONOFF på den estländska marknaden.

Moderbolaget

Bolaget agerar som holdingbolag till koncernens verksamma bolag i Sverige och Estland. Bolaget bedriver även en mindre verksamhet genom att söka efter affärsmöjligheter samt att utöka sin produktportfölj inom ny teknik och gadgets samt att hitta nya affärsmodeller. Bolaget har en mindre verksamhet med köp, försäljning och service utav fordon samt äldre sällskapsspel.

Bolaget har en mindre anlagd verkstad för metall bearbetning, som ligger vilande, då fokus satts till att driva de större verksamheterna i koncernen.

Företaget har sitt säte i Stockholm.

Väsentliga händelser under räkenskapsåret

Det makroekonomiska läget i Estland har fortsatt att präglas av hög inflation och pressat konsumtionsutrymme, vilket påverkat detaljhandeln negativt. Detta har ställt krav på koncernen att bibehålla ett konkurrenskraftigt erbjudande genom löpande anpassningar i sortiment, prissättning och kostnadsstruktur.

Under året har även förhandlingar förts med hyresvärdar för den estniska butiksverksamheten. Dessa

förhandlingar har resulterat i nedskalning av vissa butikslokaler, vilket medfört reducerade hyreskostnader och skapat förbättrade förutsättningar för en långsiktigt hållbar drift. Åtgärderna bedöms stärka koncernens motståndskraft i en utmanande marknadsmiljö. Koncernen följer utvecklingen noggrant och är beredd att vidta ytterligare anpassningar om marknadsförutsättningarna skulle kräva det.

Förväntad framtida utveckling samt väsentliga risker och osäkerhetsfaktorer

Med fallande styrräntor torde köpkraften återhämta sig, med försiktigt ökning av omsättning och marginaler i butiksbeståndet.

Flerårsöversikt (Tkr)

Koncernen	2024	2023	2022	2021
Nettoomsättning	212 295	226 679	243 038	224 431
Resultat efter finansiella poster	-13 324	2 054	31 040	5 640
Soliditet (%)	54,9	57,7	57,6	41,5
Moderbolaget	2024	2023	2022	2021
Nettoomsättning	614	1 186	55	191
Resultat efter finansiella poster	-10 755	3 639	31 052	1 735
Soliditet (%)	97,4	96,4	93,1	66,4

Förändring av eget kapital

Koncernen	Aktie- kapital	Annat eget kapital inkl. årets resultat	Innehav utan bestämmande inflytande	Totalt
Belopp vid årets ingång	50 000	35 661 323	9 752 168	45 463 491
Utdelning till innehav utan bestämmande inflytande		280	-832 006	-831 726
Omräkningsdifferens		-246 725	544 927	298 202
Årets resultat		-10 079 047	-3 252 683	-13 331 730
Belopp vid årets utgång	50 000	25 335 831	6 212 406	31 598 237

Moderbolaget	Aktie- kapital	Balanserat resultat	Årets resultat	Totalt
Belopp vid årets ingång	50 000	29 064 625	3 638 796	32 753 421
Disposition enligt beslut av årsstämman:				
Balanseras i ny räkning		3 638 796	-3 638 796	0
Årets resultat			-10 755 251	-10 755 251
Belopp vid årets utgång	50 000	32 703 421	-10 755 251	21 998 170

2025100805423

Förslag till vinstdisposition

Styrelsen föreslår att till förfogande stående vinstmedel (kronor):

balanserad vinst	32 703 421
årets förlust	-10 755 251
	21 948 170
disponeras så att	
till aktieägare utdelas	200 000
i ny räkning överföres	21 748 170
	21 948 170

Styrelsen föreslås bemyndigas att besluta om tidpunkt då utdelningen skall betalas.

Styrelsen anser att förslaget är förenligt med försiktighetsregeln i 17 kap. 3 § aktieföretagslagen enligt följande redogörelse: Styrelsens uppfattning är att vinstutdelningen är försvarlig med hänsyn till de krav verksamhetens art, omfattning och risk ställer på storleken på det egna kapitalet, bolagets konsolideringsbehov, likviditet och ställning i övrigt.

Koncernens och moderbolagets resultat och ställning i övrigt framgår av efterföljande resultat- och balansräkningar samt kassaflödesanalyser med noter. *///*

DY

Koncernens Resultaträkning

	Not	2024-01-01 -2024-12-31	2023-01-01 -2023-12-31
Nettoomsättning	2	212 294 665	226 678 740
Andelar i intresseföretags resultat		1 217 549	0
Övriga rörelseintäkter		636 423	663 577
		214 148 637	227 342 317
Rörelsens kostnader			
Handelsvaror		-187 273 478	-199 104 883
Övriga externa kostnader	3, 4	-3 951 825	-4 208 592
Personalkostnader	5	-23 165 038	-24 073 056
Avskrivningar och nedskrivningar av materiella och immateriella anläggningstillgångar		-970 073	-1 113 569
Övriga rörelsekostnader		-1 167 410	-1 674 241
		-216 527 824	-230 174 341
Rörelseresultat		-2 379 187	-2 832 024
Resultat från finansiella poster			
Resultat från andelar i koncernföretag		0	2 822 303
Nedskrivning av finansiella anläggningstillgångar och kortfristiga placeringar	7	-11 288 246	1 568 840
Övriga ränteintäkter och liknande resultatposter		512 846	664 879
Räntekostnader och liknande resultatposter		-169 264	-170 204
		-10 944 664	4 885 818
Resultat efter finansiella poster		-13 323 851	2 053 794
Resultat före skatt		-13 323 851	2 053 794
Skatt på årets resultat	8	-7 879	-8 643
Uppskjuten skatt		0	-2 882
Årets resultat		-13 331 730	2 042 269
Hänförligt till moderföretagets aktieägare		-10 079 047	2 840 531
Hänförligt till innehav utan bestämmande inflytande		-3 252 683	-798 262

2025100805424

DY

Koncernens Balansräkning

Not 2024-12-31 2023-12-31

TILLGÅNGAR

Anläggningstillgångar

Immateriella anläggningstillgångar

Balanserade utgifter för utvecklingsarbeten och liknande arbeten

9 748 610 1 073 516

Koncessioner, patent, licenser, varumärken samt liknande rättigheter

10 114 865 332 880
863 475 1 406 396

Materiella anläggningstillgångar

Inventarier, verktyg och installationer

11 836 542 1 010 022

Övriga materiella anläggningstillgångar

12 780 23 620
837 322 1 033 642

Finansiella anläggningstillgångar

Andelar i intresseföretag och gemensamt styrda företag

13, 14 2 217 549 1 000 000

Andra långfristiga fordringar

15 19 511 852 26 003 792
21 729 401 27 003 792

Summa anläggningstillgångar

23 430 198 29 443 830

Omsättningstillgångar

Varulager m m

Färdiga varor och handelsvaror

17 465 602 19 071 494
17 465 602 19 071 494

Kortfristiga fordringar

Kundfordringar

5 793 538 4 386 077

Övriga fordringar

463 991 5 747 547

Förutbetalda kostnader och upplupna intäkter

119 438 324 188

6 376 967 10 457 812

Kassa och bank

16 10 278 785 19 817 235

Summa omsättningstillgångar

34 121 354 49 346 541

SUMMA TILLGÅNGAR

57 551 552 78 790 371

Koncernens Balansräkning

Not

2024-12-31

2023-12-31

EGET KAPITAL OCH SKULDER

Eget kapital

Eget kapital hänförligt till moderföretagets aktieägare

Aktiekapital

50 000

50 000

Annat eget kapital inklusive årets resultat

25 335 831

35 661 323

Eget kapital hänförligt till moderföretagets aktieägare

25 385 831

35 711 323

Innehav utan bestämmande inflytande

Innehav utan bestämmande inflytande

6 212 406

9 752 168

Eget kapital hänförligt till minoritetsintresset

6 212 406

9 752 168

Summa eget kapital

31 598 237

45 463 491

Avsättningar

Avsättningar för uppskjuten skatt

17

7 037

7 037

7 037

7 037

Kortfristiga skulder

Leverantörsskulder

2 626 549

4 782 615

Aktuella skatteskulder

16 522

10 987

Övriga skulder

3 121 093

2 626 882

Upplupna kostnader och förutbetalda intäkter

18

20 182 114

25 899 359

25 946 278

33 319 843

SUMMA EGET KAPITAL OCH SKULDER

57 551 552[#]

78 790 371

Koncernens

Kassaflödesanalys

Not

2024-01-01
-2024-12-31

2023-01-01
-2023-12-31

Den löpande verksamheten

Resultat efter finansiella poster

-13 323 851

2 053 794

Justeringar för poster som inte ingår i kassaflödet m.m 19

10 827 843

-455 271

Betald skatt

-2 344

-17 791

Kassaflöde från den löpande verksamheten före förändringar av rörelsekapital

-2 498 352

1 580 732

Kassaflöde från förändringar i rörelsekapital

Förändring av varulager och pågående arbeten

2 266 066

-10 777

Förändring kundfordringar

-1 248 009

1 186 581

Förändring av kortfristiga fordringar

710 322

-2 267 700

Förändring leverantörsskulder

-2 302 324

4 309 759

Förändring av kortfristiga skulder

-6 177 690

-6 967 546

Kassaflöde från den löpande verksamheten

-9 249 987

-2 168 952

Investeringsverksamheten

Investeringar i immateriella anläggningstillgångar

0

-531 456

Investeringar i materiella anläggningstillgångar

-381 402

-332 176

Försäljning av materiella anläggningstillgångar

436 000

17 997

Investeringar i finansiella anläggningstillgångar

0

-9 834 552

Kassaflöde från investeringsverksamheten

54 598

-10 680 187

Finansieringsverksamheten

Utbetald utdelning

0

-4 000 000

Utdelning/tillskott till/från minoriet

-831 726

-386 730

Kassaflöde från finansieringsverksamheten

-831 726

-4 386 730

Årets kassaflöde

-10 027 115

-17 235 869

Likvida medel vid årets början

19 817 235

37 016 552

Kursdifferens i likvida medel

488 665

36 551

Likvida medel vid årets slut

16

10 278 785 *HL*

19 817 234

2025100805427

DY

Moderbolagets Resultaträkning

	Not	2024-01-01 -2024-12-31	2023-01-01 -2023-12-31
Rörelsens intäkter			
Nettoomsättning	2	614 434	1 185 854
Övriga rörelseintäkter		220 577	140 695
		835 011	1 326 549
Rörelsens kostnader			
Handelsvaror		-33 591	0
Övriga externa kostnader	3, 4	-262 499	-1 054 484
Personalkostnader	5	-989 943	-997 080
Avskrivningar och nedskrivningar av materiella och immateriella anläggningstillgångar		-54 319	-160 983
		-1 340 352	-2 212 547
Rörelseresultat	6	-505 341	-885 998
Resultat från finansiella poster			
Resultat från andelar i koncernföretag	20	500 000	2 261 352
Nedskrivning av finansiella anläggningstillgångar och kortfristiga placeringar	7	-11 288 246	1 568 840
Övriga ränteintäkter och liknande resultatposter		542 706	694 602
Räntekostnader och liknande resultatposter		-4 370	0
		-10 249 910	4 524 794
Resultat efter finansiella poster		-10 755 251	3 638 796
Resultat före skatt		-10 755 251	3 638 796
Skatt på årets resultat	8	0	0
Årets resultat		-10 755 251	3 638 796

2025100805428

DY

Moderbolagets Balansräkning

Not 2024-12-31 2023-12-31

TILLGÅNGAR

Anläggningstillgångar

Materiella anläggningstillgångar

Inventarier, verktyg och installationer	11	232 880	252 432
Övriga materiella anläggningstillgångar	12	780	23 620
		233 660	276 052

Finansiella anläggningstillgångar

Andelar i koncernföretag	21, 22	485 000	485 000
Andelar i intresseföretag och gemensamt styrda företag	13, 14	1 000 000	1 000 000
Andra långfristiga fordringar	15	19 011 852	25 503 792
		20 496 852	26 988 792
Summa anläggningstillgångar		20 730 512	27 264 844

Omsättningstillgångar

Varulager m m

Färdiga varor och handelsvaror		0	8 000
		0	8 000

Kortfristiga fordringar

Fordringar hos koncernföretag		112 445	0
Övriga fordringar		27 813	5 161 603
Förutbetalda kostnader och upplupna intäkter		119 438	324 188
		259 696	5 485 791

Kassa och bank

	16	1 587 640	1 223 472
Summa omsättningstillgångar		1 847 336	6 717 263

SUMMA TILLGÅNGAR

22 577 848 ~~##~~ **33 982 107**

Moderbolagets Balansräkning

Not 2024-12-31 2023-12-31

EGET KAPITAL OCH SKULDER

Eget kapital	24		
<i>Bundet eget kapital</i>			
Aktiekapital	23	50 000	50 000
		50 000	50 000
 <i>Fritt eget kapital</i>			
Balanserad vinst eller förlust		32 703 421	29 064 625
Årets resultat		-10 755 251	3 638 796
		21 948 170	32 703 421
Summa eget kapital		21 998 170	32 753 421
 Långfristiga skulder			
Skulder till koncernföretag	25	500 000	500 000
Summa långfristiga skulder		500 000	500 000
 Kortfristiga skulder			
Leverantörsskulder		6 400	103 953
Övriga skulder		73 278	281 480
Upplupna kostnader och förutbetalda intäkter	18	0	343 253
Summa kortfristiga skulder		79 678	728 686
 SUMMA EGET KAPITAL OCH SKULDER		22 577 848	33 982 107

2025100805430

Dy

**Moderbolagets
Kassaflödesanalys**

Not 2024-01-01 2023-01-01
 -2024-12-31 -2023-12-31

Den löpande verksamheten

Resultat efter finansiella poster		-10 755 251	3 638 796
Justeringar för poster som inte ingår i kassaflödet	19	11 129 638	-1 407 857
Betald skatt		0	-5 875

Kassaflöde från den löpande verksamheten före förändring av rörelsekapital **374 387** **2 225 064**

Kassaflöde från förändring av rörelsekapitalet

Förändring av varulager och pågående arbete		8 000	0
Förändring av kortfristiga fordringar		429 789	-1 065 890
Förändring av leverantörsskulder		-97 553	92 661
Förändring av kortfristiga skulder		-551 455	-1 330 731
Kassaflöde från den löpande verksamheten		163 168	-78 896

Investeringsverksamheten

Investeringar i materiella anläggningstillgångar		-235 000	-111 666
Försäljning av materiella anläggningstillgångar		436 000	17 997
Investeringar i finansiella anläggningstillgångar		0	-9 834 552
Kassaflöde från investeringsverksamheten		201 000	-9 928 221

Finansieringsverksamheten

Utbetald utdelning		0	-4 000 000
Kassaflöde från finansieringsverksamheten		0	-4 000 000

Årets kassaflöde **364 168** **-14 007 117**

Likvida medel vid årets början

Likvida medel vid årets början		1 223 472	15 230 589
Likvida medel vid årets slut	16	1 587 640	1 223 472

2025100805431

DY

Noter

Not 1 Redovisnings- och värderingsprinciper Koncern & Moderbolag

Allmänna upplysningar

Årsredovisningen och koncernredovisningen är upprättad i enlighet med årsredovisningslagen och BFNAR 2012:1 Årsredovisning och koncernredovisning (K3).

Redovisningsprinciperna är oförändrade jämfört med föregående år.

Intäktsredovisning

Intäkter har tagits upp till verkligt värde av vad som erhållits eller kommer att erhållas och redovisas i den omfattning det är sannolikt att de ekonomiska fördelarna kommer att tillgodogöras bolaget och intäkterna kan beräknas på ett tillförlitligt sätt.

Koncernredovisning

Konsolideringsmetod

Koncernredovisningen har upprättats enligt förvärvsmetoden. Detta innebär att förvärvade verksamheters identifierbara tillgångar och skulder redovisas till marknadsvärde enligt upprättad förvärvsanalys. Överstiger verksamhetens anskaffningsvärde det beräknade marknadsvärdet av de förväntade nettotillgångarna enligt förvärvsanalysen redovisas skillnaden som goodwill.

Dotterföretag

Koncernredovisningen omfattar, förutom moderföretaget, samtliga företag i vilka moderföretaget direkt eller indirekt har mer än 50 % av röstetalet eller på annat sätt innehar det bestämmande inflytandet och därmed har en rätt att utforma företagets finansiella och operativa strategier i syfte att erhålla ekonomiska fördelar.

Ett dotterföretags intäkter och kostnader tas in i koncernredovisningen från och med tidpunkten för förvärvet till och med den tidpunkt då moderföretaget inte längre har ett bestämmande inflytande över dotterföretaget.

Minoritetsintresse är den del av dotterföretagets resultat och nettotillgångar i koncernredovisningen hänförliga till egetkapitalinstrument som inte, direkt eller indirekt genom dotterföretag, ägs av moderföretaget.

Minoritetsintresse redovisas i koncernens balansräkning som en särskild post inom koncernens egna kapital. Redovisningen tar sin utgångspunkt i koncernen som en enhet enligt den så kallade enhetsteorin. Samtliga tillgångar som koncernen har bestämmande inflytande över inkluderas i koncernens balansräkning, även de som delvis har andra ägare. Minoritetens andel av resultatet efter skatt redovisas separat som minoritetsandel.

Förvärv och avyttring av minoritetsandelar redovisas inom eget kapital.

Intresseföretag och Gemensamt styrt företag

Som intresseföretag räknas sådana företag där företaget har ett betydande men inte bestämmande inflytande. Ett betydande inflytande anses normalt föreligga när företaget äger minst 20 % men inte mer än 50 % av rösterna i ett annat företag. *ll*

DY

Redovisning av intresseföretag

Innehav i intresseföretag redovisas i koncernredovisningen enligt kapitalandelsmetoden. Det innebär att en förvärvsanalys upprättas och eventuella över- eller undervärden identifieras. Det koncernmässiga värdet på andelen påverkas under innehavstiden genom avskrivningar på övervärden eller återföring av undervärden. Andelsvärdet påverkas även av resultatandelen i intresseföretaget under innehavstiden, justerat för internvinster och övriga koncernmässiga justeringar. Erhållna utdelningar reducerar det koncernmässiga värdet.

Andel i intresseföretagets resultat efter skatt redovisas på egen rad och påverkar koncernens rörelseresultat.

Transaktioner mellan koncernföretag

Koncerninterna fordringar och skulder samt transaktioner mellan koncernföretag liksom orealiserade vinster elimineras i sin helhet. Orealiserade förluster elimineras också såvida inte transaktionen motsvarar ett nedskrivningsbehov.

Förändring av internvinst under räkenskapsåret har eliminerats i koncernresultaträkningen.

Omräkning av utländska dotterföretag

Utländska dotterföretags bokslut har omräknats enligt dagskursmetoden. Samtliga poster i balansräkningen har omräknats till balansdagskurs. Alla poster i resultaträkningen har omräknats till genomsnittskurs under räkenskapsåret. Differenser som uppkommer redovisas direkt i eget kapital.

Anläggningstillgångar

Immateriella och materiella anläggningstillgångar redovisas till anskaffningsvärde minskat med ackumulerade avskrivningar enligt plan och eventuella nedskrivningar.

Avskrivning sker linjärt över den förväntade nyttjandeperioden med hänsyn till väsentligt restvärde. Följande avskrivningstider tillämpas:

Immateriella anläggningstillgångar

Balanserade utgifter för utvecklingsarbeten	5 år
Koncessioner, patent, licenser, varumärken	10 år

Materiella anläggningstillgångar

Inventarier, verktyg och installationer	3-5 år
Övriga materiella anläggningstillgångar	3-5 år

Leasingavtal

Företaget redovisar samtliga leasingavtal, såväl finansiella som operationella, som operationella leasingavtal. Operationella leasingavtal redovisas som en kostnad linjärt över leasingperioden.

Varulager

Varulagret har värderats till det lägsta av dess anskaffningsvärde och dess nettoförsäljningsvärde på balansdagen. Med nettoförsäljningsvärde avses varornas beräknade försäljningspris minskat med försäljningskostnader. Den valda värderingsmetoden innebär att inkurans i varulagret har beaktats.

Inkomstskatter

Total skatt utgörs av aktuell skatt och uppskjuten skatt. Skatter redovisas i resultaträkningen, utom då underliggande transaktion redovisas direkt mot eget kapital varvid tillhörande skatteeffekter redovisas i

DU

eget kapital.

Aktuell skatt

Aktuell skatt avser inkomstskatt för innevarande räkenskapsår samt den del av tidigare räkenskapsårs inkomstskatt som ännu inte redovisats. Aktuell skatt beräknas utifrån den skattesats som gäller per balansdagen.

Uppskjuten skatt

Uppskjuten skatt är inkomstskatt som avser framtida räkenskapsår till följd av tidigare händelser. Redovisning sker enligt balansräkningsmetoden. Enligt denna metod redovisas uppskjutna skatteskulder och uppskjutna skattefordringar på temporära skillnader som uppstår mellan bokförda respektive skattemässiga värden för tillgångar och skulder samt för övriga skattemässiga avdrag eller underskott.

Uppskjutna skattefordringar nettoredovisas mot uppskjutna skatteskulder endast om de kan betalas med ett nettobelopp. Uppskjuten skatt beräknas utifrån gällande skattesats på balansdagen. Effekter av förändringar i gällande skattesatser resultatförs i den period förändringen lagstadsats. Uppskjuten skattefordran redovisas som finansiell anläggningstillgång och uppskjuten skatteskuld som avsättning.

Uppskjuten skattefordran avseende underskottsavdrag eller andra framtida skattemässiga avdrag redovisas i den omfattning det är sannolikt att avdragen kan avräknas mot framtida skattemässiga överskott.

På grund av sambandet mellan redovisning och beskattning särredovisas inte den uppskjutna skatteskulden som är hänförlig till obeskattade reserver.

Ersättningar till anställda

Ersättningar till anställda avser alla former av ersättningar som företaget lämnar till de anställda. Kortfristiga ersättningar utgörs av bland annat löner, betald semester, betald frånvaro, bonus och ersättning efter avslutad anställning (pension). Kortfristiga ersättningar redovisas som kostnad och en skuld då det finns en legal eller informell förpliktelse att betala ut en ersättning till följd av en tidigare händelse och en tillförlitlig uppskattning av beloppet kan göras.

Kassaflödesanalys

Kassaflödesanalysen upprättas enligt indirekt metod. Det redovisade kassaflödet omfattar endast transaktioner som medfört in- eller utbetalningar.

Som likvida medel klassificerar företaget, förutom kassamedel, disponibla tillgodohavanden hos banker och andra kreditinstitut samt kortfristiga likvida placeringar som är noterade på en marknadsplats och har en kortare löptid än tre månader från anskaffningstidpunkten. Förändringar i spärrade medel redovisas i investeringsverksamheten.

Nyckeltalsdefinitioner

Nettoomsättning

Rörelsens huvudintäkter, fakturerade kostnader, sidointäkter samt intäktskorrigeringar.

Resultat efter finansiella poster

Resultat efter finansiella intäkter och kostnader men före bokslutsdispositioner och skatter.

Soliditet (%)

Justerat eget kapital (eget kapital och obeskattade reserver med avdrag för uppskjuten skatt) i procent av // balansomslutning.

Uppskattningar och bedömningar

Upprättandet av bokslut och tillämpning av redovisningsprinciper, baseras ofta på ledningens bedömningar, uppskattningar och antaganden som anses vara rimliga vid den tidpunkt då bedömningen görs. Uppskattningar och bedömningar är baserade på historiska erfarenheter och ett antal andra faktorer, som under rådande omständigheter anses vara rimliga. Resultatet av dessa används för att bedöma de redovisade värdena på tillgångar och skulder, som inte annars framgår tydligt från andra källor. Det verkliga utfallet kan avvika från dessa uppskattningar och bedömningar. Uppskattningar och antaganden ses över regelbundet.

Inga väsentliga källor till osäkerhet i uppskattningar och antaganden på balansdagen bedöms kunna innebära en betydande risk för en väsentlig justering av redovisade värden för tillgångar och skulder under nästa räkenskapsår.

Not 2 Nettoomsättningens fördelning Koncernen

	2024	2023
Nettoomsättningen per rörelsegren		
Butiksförsäljning	212 225 289	225 412 702
Royaltys och licenser	69 376	80 185
Övrig omsättning	0	1 185 854
	212 294 665	226 678 741
Nettoomsättningen per geografisk marknad		
Estland	212 294 665	225 492 887
Sverige	0	1 185 854
	212 294 665	226 678 741


Moderbolaget

	2024	2023
Nettoomsättningen per rörelsegren		
Konsultuppdrag	614 437	1 203 852
Övrig omsättning	0	-17 997
	614 437	1 185 855
Nettoomsättningen per geografisk marknad		
Sverige	614 437	1 185 855
	614 437	1 185 855

Not 3 Leasingavtal Koncernen

Årets leasingkostnader avseende leasingavtal, uppgår till 8 872 871 kronor. (Föregående år 21 718 015 kronor).

Framtida leasingavgifter, för icke uppsägningsbara leasingavtal, förfaller till betalning enligt följande: *u*



	2024	2023
Inom ett år	8 478 366	22 316 108
Senare än ett år men inom fem år	15 589 008	34 306 325
Senare än fem år	871 501	0
	24 938 875	56 622 433

I redovisningen utgörs den operationella leasingen i allt väsentligt av hyrda lokaler för butiksverksamhet.

Moderbolaget

Årets leasingkostnader avseende leasingavtal, uppgår till 293 679 kronor. (Föregående år 246 754 kronor).

Framtida leasingavgifter, för icke uppsägningsbara leasingavtal, förfaller till betalning enligt följande:

	2024	2023
Inom ett år	92 903	308 066
Senare än ett år men inom fem år	267 180	186 982
	360 083	495 048

Not 4 Arvode till revisorer Koncernen

Med revisionsuppdrag avses granskning av årsredovisningen och bokföringen samt styrelsens förvaltning, övriga arbetsuppgifter som det ankommer på bolagets revisor att utföra samt rådgivning eller annat biträde som föranleds av iakttagelser vid sådan granskning eller genomförandet av sådana övriga arbetsuppgifter.

	2024	2023
Revisionsrådet		
Revisionsuppdrag	118 000	84 000
	118 000	84 000
Villems & Partnerid OÜ		
Revisionsuppdrag	46 872	44 758
	46 872	44 758

Moderbolaget

Med revisionsuppdrag avses granskning av årsredovisningen och bokföringen samt styrelsens förvaltning, övriga arbetsuppgifter som det ankommer på bolagets revisor att utföra samt rådgivning eller annat biträde som föranleds av iakttagelser vid sådan granskning eller genomförandet av sådana övriga arbetsuppgifter.

DJ

	2024	2023
Revisionsrådet		
Revisionsuppdrag	118 000	84 000
	118 000	84 000

**Not 5 Anställda och personalkostnader fördelade per land
Koncernen**

		2024	2023
Medelantalet anställda fördelade per land			
Sverige	2	(1)	2 (1)
Estland	82	(32)	84 (34)
	84	(33)	86 (35)

Inom parentes anges medelantalet kvinnor.

Löner och andra ersättningar

Övriga anställda	17 154 776	17 735 437
	17 154 776	17 735 437

Sociala kostnader

Pensionskostnader för anställda	0	2 581 875
Övriga sociala avgifter enligt lag och avtal	5 771 363	3 401 400
	5 771 363	5 983 275

Könsfördelning bland ledande befattningshavare

Andel kvinnor i styrelsen	0 %	0 %
Andel män i styrelsen	100 %	100 %
Andel kvinnor bland övriga ledande befattningshavare	0 %	0 %
Andel män bland övriga ledande befattningshavare	100 %	100 %

Moderbolaget

		2024	2023
Medelantalet anställda fördelade per land			
Sverige	1	(1)	2 (1)
	1	(1)	2 (1)

Inom parentes anges medelantalet kvinnor.

Löner och andra ersättningar

Övriga anställda	740 000	749 900
	740 000	749 900

Sociala kostnader

Övriga sociala avgifter enligt lag och avtal	232 508	235 615
	232 508	235 615

**Not 6 Inköp och försäljning mellan koncernföretag
Moderbolaget**

	2024	2023
Andel av årets totala försäljningar som skett till andra företag i koncernen	100,00 %	100,00 %
Andel av årets totala inköp som skett från andra företag i koncernen	0,00 %	0,00 %

**Not 7 Nedskrivningar finansiella anläggningstillgångar och kortfristiga placeringar
Koncernen och Moderbolaget**

	2024	2023
Nedskrivningar	-11 288 246	0
Återförda nedskrivningar	0	1 568 840
	-11 288 246	1 568 840

**Not 8 Aktuell och uppskjuten skatt
Koncernen**

	2024	2023
Skatt på årets resultat		
Aktuell skatt	-7 879	-8 643
Förändring av uppskjuten skatt avseende temporära skillnader	0	-2 882
Totalt redovisad skatt	-7 879	-11 525

Avstämning av effektiv skatt

	2024		2023	
	Procent	Belopp	Procent	Belopp
Redovisat resultat före skatt		-13 323 852		2 053 794
Skatt enligt gällande skattesats	20,60	2 744 714	20,60	-423 082
Ej avdragsgilla kostnader		-2 326 300		-75 947
Ej skattepliktiga intäkter		250 815		908 802
Schablonränta på periodiseringsfond		-184		-81
Utländska skattesatser		-684 632		-458 186
Under året utnyttjande av tidigare års underskottsavdrag vars skattevärde ej redovisats som tillgång		7 708		36 969
Redovisad effektiv skatt	-0,06	-7 879	0,56	-11 525

Skattemässiga underskott uppgår till 400 889 kr (617 766 kr). *HL*

DY

2025100805439

Moderbolaget

	2024	2023
Skatt på årets resultat		
Aktuell skatt	0	0
Förändring av uppskjuten skatt avseende temporära skillnader	0	0
Totalt redovisad skatt	0	0

Avstämning av effektiv skatt

	2024		2023	
	Procent	Belopp	Procent	Belopp
Redovisat resultat före skatt		-10 755 251		3 638 796
Skatt enligt gällande skattesats	20,60	2 215 582	20,60	-749 592
Ej avdragsgilla kostnader		-2 326 290		-76 459
Ej skattepliktiga intäkter		103 000		789 082
Under året utnyttjande av tidigare års underskottsavdrag vars skattevärde ej redovisats som tillgång		7 708		36 969
Redovisad effektiv skatt	0,00	0	0,00	0

**Not 9 Balanserade utgifter för utvecklingsarbeten och liknande arbeten
Koncernen**

	2024-12-31	2023-12-31
Ingående anskaffningsvärden	1 767 327	1 257 142
Inköp	0	531 455
Omräkningsdifferens	62 197	-21 270
Utgående ackumulerade anskaffningsvärden	1 829 524	1 767 327
Ingående avskrivningar	-693 811	-373 622
Årets avskrivningar	-360 972	-332 291
Omräkningsdifferens	-26 131	12 102
Utgående ackumulerade avskrivningar	-1 080 914	-693 811
Utgående redovisat värde	748 610	1 073 516 <i>HL</i>

DY

**Not 10 Koncessioner, patent, licenser, varumärken samt liknande rättigheter
Koncernen**

	2024-12-31	2023-12-31
Ingående anskaffningsvärden	2 219 200	2 225 660
Omräkningsdifferens	78 100	-6 460
Utgående ackumulerade anskaffningsvärden	2 297 300	2 219 200
Ingående avskrivningar	-1 886 320	-1 669 245
Årets avskrivningar	-228 644	-229 530
Omräkningsdifferens	-67 471	12 455
Utgående ackumulerade avskrivningar	-2 182 435	-1 886 320
Utgående redovisat värde	114 865	332 880

**Not 11 Inventarier, verktyg och installationer
Koncernen**

	2024-12-31	2023-12-31
Ingående anskaffningsvärden	8 554 567	8 276 473
Inköp	381 401	332 176
Försäljningar/utrangeringar	-417 200	-24 000
Omräkningsdifferens	283 495	-30 082
Utgående ackumulerade anskaffningsvärden	8 802 263	8 554 567
Ingående avskrivningar	-7 544 544	-7 077 648
Försäljningar/utrangeringar	194 127	10 672
Årets avskrivningar	-357 617	-510 611
Omräkningsdifferens	-257 687	33 043
Utgående ackumulerade avskrivningar	-7 965 721	-7 544 544
Utgående redovisat värde	836 542	1 010 023

Moderbolaget

	2024-12-31	2023-12-31
Ingående anskaffningsvärden	518 866	431 200
Inköp	235 000	111 666
Försäljningar/utrangeringar	-417 200	-24 000
Utgående ackumulerade anskaffningsvärden	336 666	518 866
Ingående avskrivningar	-266 434	-157 259
Försäljningar/utrangeringar	194 127	10 672
Återförda avskrivningar vid försäljningar resp. utrangeringar		0
Årets avskrivningar	-31 479	-119 847
Utgående ackumulerade avskrivningar	-103 786	-266 434
Utgående redovisat värde	232 880	252 432



2025100805441

**Not 12 Övriga materiella anläggningstillgångar
Koncernen**

	2024-12-31	2023-12-31
Ingående anskaffningsvärden	145 088	145 088
Utgående ackumulerade anskaffningsvärden	145 088	145 088
Ingående avskrivningar	-121 468	-75 663
Årets avskrivningar	-22 840	-45 805
Utgående ackumulerade avskrivningar	-144 308	-121 468
Utgående redovisat värde	780	23 620

Moderbolaget

	2024-12-31	2023-12-31
Ingående anskaffningsvärden	145 088	145 088
Utgående ackumulerade anskaffningsvärden	145 088	145 088
Ingående avskrivningar	-121 468	-75 663
Årets avskrivningar	-22 840	-45 805
Utgående ackumulerade avskrivningar	-144 308	-121 468
Utgående redovisat värde	780	23 620

DG

2025100805442

Not 13 Andelar i intresseföretag och gemensamt styrda företag

Koncernen

	2024-12-31	2023-12-31
Ingående anskaffningsvärden	1 000 000	0
Inköp	0	1 000 000
Andel i årets resultat	1 217 549	0
Utgående ackumulerade anskaffningsvärden	2 217 549	1 000 000
Utgående redovisat värde	2 217 549	1 000 000

Moderbolaget

	2024-12-31	2023-12-31
Ingående anskaffningsvärden	1 000 000	0
Inköp	0	1 000 000
Utgående ackumulerade anskaffningsvärden	1 000 000	1 000 000
Utgående redovisat värde	1 000 000	1 000 000

Not 14 Specifikation andelar i intresseföretag och gemensamt styrda företag

Koncernen

Namn	Kapital- andel	Rösträtts- andel	Bokfört värde
Björnhammarvarvet Holding AB	25%	25%	2 217 549
			2 217 549

Björnhammarvarvet Holding AB	Org.nr 559014-5230	Säte Åkersberga
------------------------------	-----------------------	--------------------

Moderbolaget

Namn	Kapital- andel	Rösträtts- andel	Bokfört värde
Björnhammarvarvet Holding AB	25%	25%	1 000 000
			1 000 000

Björnhammarvarvet Holding AB	Org.nr 559014-5230	Säte Åkersberga
------------------------------	-----------------------	--------------------

Dy

**Not 15 Andra långfristiga fordringar
Koncernen**

	2024-12-31	2023-12-31
Ingående anskaffningsvärden	28 748 352	19 913 800
Tillkommande fordringar	0	13 411 852
Avgående fordringar	-9 236 500	-1 410 500
Omklassificeringar	0	-3 166 800
Utgående ackumulerade anskaffningsvärden	19 511 852	28 748 352
Ingående nedskrivningar	-2 744 560	-4 313 400
Återförda nedskrivningar	2 744 560	1 568 840
Utgående ackumulerade nedskrivningar	0	-2 744 560
Utgående redovisat värde	19 511 852	26 003 792

Moderbolaget

	2024-12-31	2023-12-31
Ingående anskaffningsvärden	28 248 352	19 413 800
Tillkommande fordringar	0	13 411 852
Avgående fordringar	-9 236 500	-1 410 500
Omklassificeringar	0	-3 166 800
Utgående ackumulerade anskaffningsvärden	19 011 852	28 248 352
Ingående nedskrivningar	-2 744 560	-4 313 400
Återförda nedskrivningar	2 744 560	1 568 840
Utgående ackumulerade nedskrivningar	0	-2 744 560
Utgående redovisat värde	19 011 852	25 503 792

**Not 16 Likvida medel
Koncernen**

	2024-12-31	2023-12-31
Likvida medel		
Kassamedel	10 278 785	19 817 235
	10 278 785	19 817 235

Moderbolaget

	2024-12-31	2023-12-31
Likvida medel		
Kassamedel	1 587 640	1 223 472
	1 587 640	1 223 472 #

DY

2025100805444

**Not 17 Avsättningar för uppskjuten skatt
Koncernen**

	2024-12-31	2023-12-31
Obeskattade reserver	7 037	7 037
	7 037	7 037

**Not 18 Upplupna kostnader och förutbetalda intäkter
Koncernen**

	2024-12-31	2023-12-31
Upplupna semesterlöner	1 436 238	1 526 510
Upplupna sociala avgifter	484 857	488 379
Leverantörsskulder konsignationslager	17 801 560	23 541 218
Övriga upplupna kostnader och förutbetalda intäkter	459 460	343 253
	20 182 115	25 899 360

Moderbolaget

	2024-12-31	2023-12-31
Övriga upplupna kostnader och förutbetalda intäkter	0	343 252
	0	343 252

**Not 19 Justering för poster som inte ingår i kassaflödet
Koncernen**

	2024-12-31	2023-12-31
Avskrivningar	970 073	1 113 569
Andel i intresseföretags resultat	-1 217 549	0
Nedskrivningar	11 288 246	0
Vinst vid försäljning av anläggningstillgångar	-212 927	0
Återförd nedskrivning	0	-1 568 840
Vinst vid försäljning av anläggningstillgångar	0	0
	10 827 843	-455 271

Moderbolaget

	2024-12-31	2023-12-31
Avskrivningar	54 319	160 983
Nedskrivningar	11 288 246	0
Vinst vid försäljning av anläggningstillgångar	-212 927	0
Återförd nedskrivning	0	-1 568 840
	11 129 638	-1 407 857

DY

**Not 20 Resultat från andelar i koncernföretag
Moderbolaget**

	2024	2023
Erhållna utdelningar	500 000	280 297
Resultat vid avyttringar	0	1 981 055
	500 000	2 261 352

**Not 21 Andelar i koncernföretag
Moderbolaget**

	2024-12-31	2023-12-31
Ingående anskaffningsvärden	485 000	485 000
Utgående ackumulerade anskaffningsvärden	485 000	485 000
Utgående redovisat värde	485 000	485 000

**Not 22 Specifikation andelar i koncernföretag
Koncernen**

Namn	Rösträtts- andel	Antal andelar	Bokfört värde
Baltic Retail Group OÜ	100	100	24 326
ONOFF Eesti OÜ	100	100	5 564 150
ONOFF Jaekaubanduse OÜ	50,01	50	5 024 995
Excess Holding OÜ	100	100	24 326
Baltic Retail Service OÜ	50,01	50	893 002
			11 530 799

	Org.nr	Säte
Baltic Retail Group OÜ	12160660	Tallinn, Estland
ONOFF Eesti OÜ	10115230	Tallinn, Estland
ONOFF Jaekaubanduse OÜ	12470550	Tallinn, Estland
Excess Holding OÜ	12654936	Tallinn, Estland
Baltic Retail Service OÜ	12302456	Tallinn, Estland

Moderbolaget

Namn	Rösträtts- andel	Antal andelar	Bokfört värde
Excess Holding AB	50,01	50	485 000
			485 000

	Org.nr	Säte	Eget kapital	Resultat
Excess Holding AB	559020-6685	Stockholm	894 569	709 087 <i>HK</i>

DY

**Not 23 Aktiekapital
Moderbolaget**

Aktiekapitalet består av 500 stycken aktier. Kvotvärdet uppgår till 100 kr.

**Not 24 Disposition av vinst eller förlust
Moderbolaget**

2024-12-31

Förslag till vinstdisposition

Styrelsen föreslår att till förfogande stående vinstmedel:

balanserad vinst	32 703 421
årets förlust	-10 755 251
	21 948 170

disponeras så att till aktieägare utdelas i ny räkning överföres	200 000 21 748 170 21 948 170
--	--

**Not 25 Långfristiga skulder
Moderbolaget**

2024-12-31

2023-12-31

Förfaller senare än fem år efter balansdagen		
Excess Holding AB	500 000	500 000
	500 000	500 000

**Not 26 Väsentliga händelser efter räkenskapsårets slut
Koncernen**

Forsatt stigande räntor förväntas hämma butiksförsäljningen utav sällanköpsvaror, då konsumtionsutrymmet minskar hos konsumenter.

Moderbolaget

Bolaget har träffat ett kortsiktigt avtal om konsultationstjänster, med Björnhammarvarvet AB. *JK*

DY

UNDERSKRIFTER

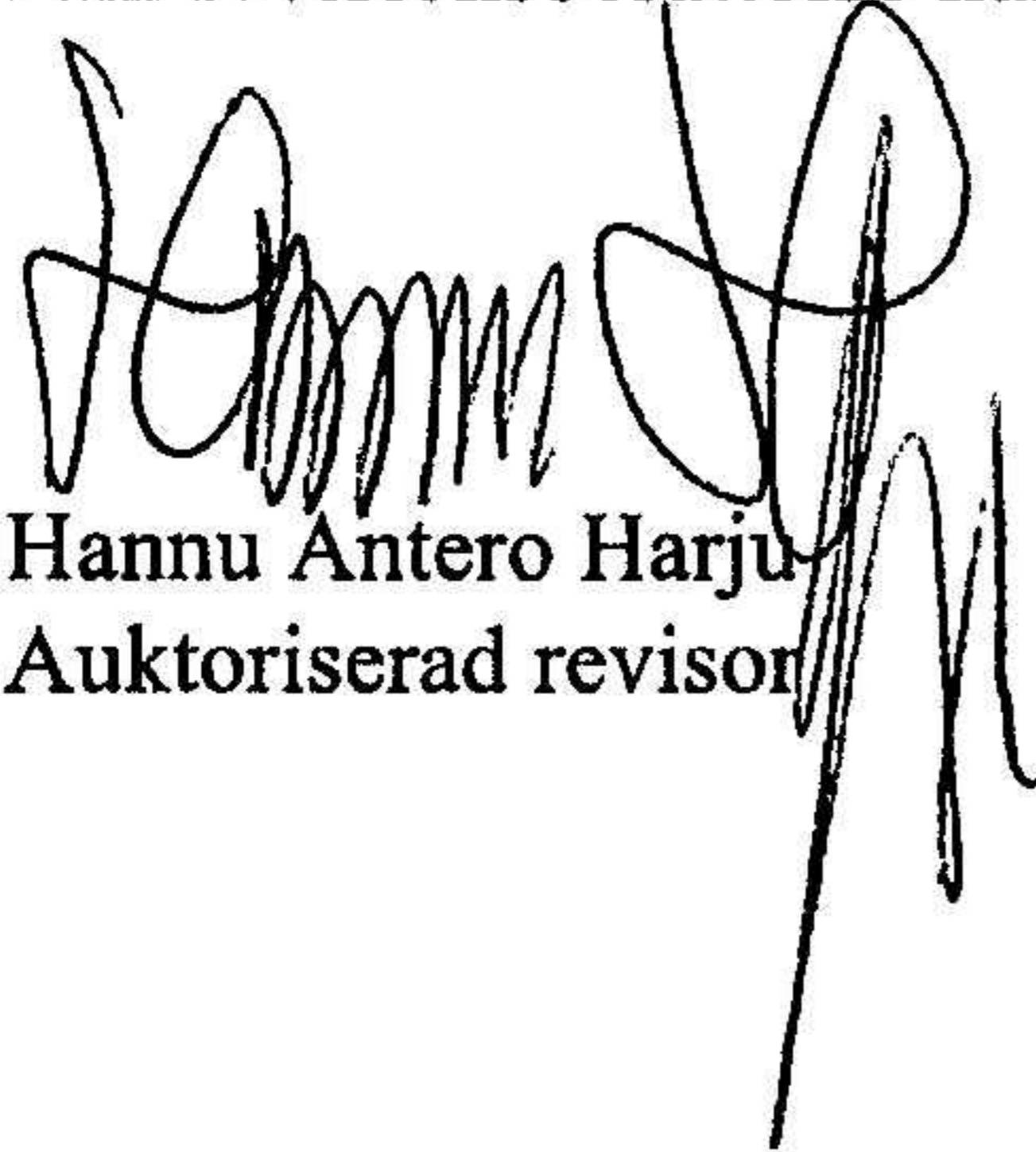
Resultat- och balansräkningen kommer att föreläggas på årsstämma för fastställelse.

Åkersberga den 30 juni 2025



Dennis Jansen
Styrelseledamot

Min revisionsberättelse har lämnats 26 september 2025



Hannu Antero Harju
Auktoriserad revisor

Revisionsberättelse

Till bolagsstämman i Dennis Jansén Holding AB

Org.nr 556359-2475

Rapport om årsredovisningen och koncernredovisningen

Uttalanden

Jag har utfört en revision av årsredovisningen och koncernredovisningen för Dennis Jansén Holding AB för år 2024.

Enligt min uppfattning har årsredovisningen och koncernredovisningen upprättats i enlighet med årsredovisningslagen och ger en i alla väsentliga avseenden rättvisande bild av moderbolagets och koncernens finansiella ställning per den 2024-12-31 och av dessas finansiella resultat för året enligt årsredovisningslagen. Förvaltningsberättelsen är förenlig med årsredovisningens och koncernredovisningens övriga delar.

Jag tillstyrker därför att bolagsstämman fastställer resultaträkningen och balansräkningen för moderbolaget och koncernen.

Grund för uttalanden

Jag har utfört revisionen enligt International Standards on Auditing (ISA) och god revisionssed i Sverige. Mitt ansvar enligt dessa standarder beskrivs närmare i avsnittet *Revisorns ansvar*. Jag är oberoende i förhållande till moderbolaget och koncernen enligt god revisorssed i Sverige och har i övrigt fullgjort mitt yrkesetiska ansvar enligt dessa krav.

Jag anser att de revisionsbevis jag har inhämtat är tillräckliga och ändamålsenliga som grund för mina uttalanden.

Styrelsens ansvar

Det är styrelsen som har ansvaret för att årsredovisningen och koncernredovisningen upprättas och att de ger en rättvisande bild enligt årsredovisningslagen. Styrelsen ansvarar även för den interna kontroll som den bedömer är nödvändig för att upprätta en årsredovisning och koncernredovisning som inte innehåller några väsentliga felaktigheter, vare sig dessa beror på oegentligheter eller misstag.

Vid upprättandet av årsredovisningen och koncernredovisningen ansvarar styrelsen för bedömningen av bolagets och koncernens förmåga att fortsätta verksamheten. Den upplyser, när så är tillämpligt, om förhållanden som kan påverka förmågan att fortsätta verksamheten och att använda antagandet om fortsatt drift. Antagandet om fortsatt drift tillämpas dock inte om styrelsen avser att likvidera bolaget, upphöra med verksamheten eller inte har något realistiskt alternativ till att göra något av detta.

Revisorns ansvar

Mina mål är att uppnå en rimlig grad av säkerhet om hurvida årsredovisningen och koncernredovisningen som helhet inte innehåller några väsentliga felaktigheter, vare sig dessa beror på oegentligheter eller misstag, och att lämna en revisionsberättelse som innehåller mina uttalanden. Rimlig säkerhet är en hög grad av säkerhet, men är ingen garanti för att en revision som utförs enligt ISA och god revisionssed i Sverige alltid kommer att upptäcka en väsentlig felaktighet om en sådan finns. Felaktigheter kan uppstå på grund av oegentligheter eller misstag och anses vara väsentliga om de enskilt eller tillsammans rimligen kan förväntas påverka de ekonomiska beslut som användare fattar med grund i årsredovisningen och koncernredovisningen. *R*

Som del av en revision enligt ISA använder jag professionellt omdöme och har en professionellt skeptisk inställning under hela revisionen. Dessutom:

- identifierar och bedömer jag riskerna för väsentliga felaktigheter i årsredovisningen och koncernredovisningen, vare sig dessa beror på oegentligheter eller misstag, utformar och utför granskningsåtgärder bland annat utifrån dessa risker och inhämtar revisionsbevis som är tillräckliga och ändamålsenliga för att utgöra en grund för mina uttalanden. Risken för att inte upptäcka en väsentlig felaktighet till följd av oegentligheter är högre än för en väsentlig felaktighet som beror på misstag, eftersom oegentligheter kan innefatta agerande i maskopi, förfalskning, avsiktliga utelämnanden, felaktig information eller åsidosättande av intern kontroll.
- skaffar jag mig en förståelse av den del av bolagets interna kontroll som har betydelse för min revision för att utforma granskningsåtgärder som är lämpliga med hänsyn till omständigheterna, men inte för att uttala mig om effektiviteten i den interna kontrollen.
- utvärderar jag lämpligheten i de redovisningsprinciper som används och rimligheten i styrelsens uppskattningar i redovisningen och tillhörande upplysningar.
- drar jag en slutsats om lämpligheten i att styrelsen använder antagandet om fortsatt drift vid upprättandet av årsredovisningen och koncernredovisningen. Jag drar också en slutsats, med grund i de inhämtade revisionsbevisen, om huruvida det finns någon väsentlig osäkerhetsfaktor som avser sådana händelser eller förhållanden som kan leda till betydande tvivel om bolagets och koncernens förmåga att fortsätta verksamheten. Om jag drar slutsatsen att det finns en väsentlig osäkerhetsfaktor, måste jag i revisionsberättelsen fästa uppmärksamheten på upplysningarna i årsredovisningen och koncernredovisningen om den väsentliga osäkerhetsfaktorn eller, om sådana upplysningar är otillräckliga, modifiera uttalandet om årsredovisningen och koncernredovisningen. Mina slutsatser baseras på de revisionsbevis som inhämtas fram till datumet för revisionsberättelsen. Dock kan framtida händelser eller förhållanden göra att ett bolag och en koncern inte längre kan fortsätta verksamheten.
- utvärderar jag den övergripande presentationen, strukturen och innehållet i årsredovisningen och koncernredovisningen, däribland upplysningarna, och om årsredovisningen och koncernredovisningen återger de underliggande transaktionerna och händelserna på ett sätt som ger en rättvisande bild.
- planerar och utför jag koncernrevisionen för att inhämta tillräckliga och ändamålsenliga revisionsbevis avseende den finansiella informationen för företag eller affärsenheter inom koncernen som grund för att göra ett uttalande avseende koncernredovisningen. Jag ansvarar för styrning, övervakning och genomgång av det revisionsarbete som utförts för koncernrevisionens syfte. Jag är ensam ansvarig för mina uttalanden.

Jag måste informera styrelsen om bland annat revisionens planerade omfattning och inriktning samt tidpunkten för den. Jag måste också informera om betydelsefulla iakttagelser under revisionen, däribland de eventuella betydande brister i den interna kontrollen som jag identifierat.

Rapport om andra krav enligt lagar och andra författningar

Uttalanden

Utöver min revision av årsredovisningen och koncernredovisningen har jag även utfört en revision av styrelsens förvaltning för Dennis Jansén Holding AB för räkenskapsåret 2024 samt av förslaget till dispositioner beträffande bolagets vinst eller förlust.

Jag tillstyrker att bolagsstämman disponerar vinsten enligt förslaget i förvaltningsberättelsen och beviljar styrelsens ledamot ansvarsfrihet för räkenskapsåret. *W*

Grund för uttalanden

Jag har utfört revisionen enligt god revisionsssed i Sverige. Mitt ansvar enligt denna beskrivs närmare i avsnittet Revisorns ansvar. Jag är oberoende i förhållande till moderbolaget och koncernen enligt god revisorssed i Sverige och har i övrigt fullgjort mitt yrkesetiska ansvar enligt dessa krav.

Jag anser att de revisionsbevis jag har inhämtat är tillräckliga och ändamålsenliga som grund för mina uttalanden.

Styrelsens ansvar

Det är styrelsen som har ansvaret för förslaget till dispositioner beträffande bolagets vinst eller förlust. Vid förslag till utdelning innefattar detta bland annat en bedömning av om utdelningen är försvarlig med hänsyn till de krav som bolagets och koncernens verksamhetsart, omfattning och risker ställer på storleken av moderbolagets och koncernens egna kapital, konsolideringsbehov, likviditet och ställning i övrigt.

Styrelsen ansvarar för bolagets organisation och förvaltningen av bolagets angelägenheter. Detta innefattar bland annat att fortlöpande bedöma bolagets och koncernens ekonomiska situation och att tillse att bolagets organisation är utformad så att bokföringen, medelsförvaltningen och bolagets ekonomiska angelägenheter i övrigt kontrolleras på ett betryggande sätt.

Revisorns ansvar

Mitt mål beträffande revisionen av förvaltningen, och därmed mitt uttalande om ansvarsfrihet, är att inhämta revisionsbevis för att med en rimlig grad av säkerhet kunna bedöma om någon styrelseledamot i något väsentligt avseende:

- företagit någon åtgärd eller gjort sig skyldig till någon försummelse som kan föranleda ersättningsskyldighet mot bolaget, eller
- på något annat sätt handlat i strid med aktiebolagslagen, årsredovisningslagen eller bolagsordningen.

Mitt mål beträffande revisionen av förslaget till dispositioner av bolagets vinst eller förlust, och därmed mitt uttalande om detta, är att med rimlig grad av säkerhet bedöma om förslaget är förenligt med aktiebolagslagen.


Rimlig säkerhet är en hög grad av säkerhet, men ingen garanti för att en revision som utförs enligt god revisionsssed i Sverige alltid kommer att upptäcka åtgärder eller försummelser som kan föranleda ersättningsskyldighet mot bolaget, eller att ett förslag till dispositioner av bolagets vinst eller förlust inte är förenligt med aktiebolagslagen.

Som en del av en revision enligt god revisionsssed i Sverige använder jag professionellt omdöme och har en professionellt skeptisk inställning under hela revisionen. Granskningen av förvaltningen och förslaget till dispositioner av bolagets vinst eller förlust grundar sig främst på revisionen av räkenskaperna. Vilka tillkommande granskningsåtgärder som utförs baseras på min professionella bedömning med utgångspunkt i risk och väsentlighet. Det innebär att jag fokuserar granskningen på sådana åtgärder, områden och förhållanden som är väsentliga för verksamheten och där avsteg och överträdelser skulle ha särskild betydelse för bolagets situation. Jag går igenom och prövar fattade beslut, beslutsunderlag, vidtagna åtgärder och andra förhållanden som är relevanta för mitt uttalande om ansvarsfrihet. Som underlag för mitt uttalande om styrelsens förslag till dispositioner beträffande bolagets vinst eller förlust har jag granskat styrelsens motiverade yttrande samt ett urval av underlagen för detta för att kunna bedöma om förslaget är förenligt med aktiebolagslagen. ~~///~~

Anmärkning

Årsredovisningen har inte upprättats i sådan tid att det varit möjligt att, enligt 7 kap. 10 § aktiebolagslagen, hålla årsstämma inom sex månader efter räkenskapsårets utgång.

Sigtuna den 26 september 2025



Hannu Harju
Auktoriserad revisör

2025100805451