

## Fastställelseintyg

Undertecknad verkställande direktör i Fortum Markets AB (556549-0678) intygar härmed, dels att denna kopia av årsredovisningen överensstämmer med originalet, dels att resultat- och balansräkning fastställts på årsstämma 2023-06-21. Stämman beslöt tillika godkänna styrelsens förslag beträffande den uppkomna vinsten.

Jag intygar också att innehållet i årsredovisningen och revisionsberättelsen och övriga bifogade handlingar stämmer överens med originalen.

Stockholm 2023-06-28



Karin Hallberg  
Verkställande direktör

Styrelsen och verkställande direktören för Fortum Markets AB, med säte i Stockholms län, Stockholm kommun, får härmed avge årsredovisning för räkenskapsåret 2022.

## Förvaltningsberättelse

### Ägarförhållanden

Fortum Markets AB är ett helägt dotterbolag till Fortum Consumer Solutions AS som ingår i den börsnoterade finska energikoncernen Fortum. Koncernredovisning upprättas av Fortum Oyj, org.nr 1463611-4.

### Information om verksamheten

Fortum Markets AB ingår i Fortums division Consumer solutions som marknadsför och säljer el till 2,3 miljoner privat- och företagskunder i Sverige, Finland, Norge, Polen och Spanien. Det är ett ledande elhandelsbolag inom koldioxidfri el i Norden. Inom Fortum Markets AB ingår även Charge & Drive som säljer laddningslösningar för elbilar till företaget.

Under 2022 sålde Fortum Markets AB totalt 6,1 terawattimmar (TWh) el (2021: 5,8 terawattimmar). Volymerna var högre jämfört med föregående år på grund av att de kunder inom företagssegmentet som under 2021 migrerades från ett koncernbolag till Fortum Markets AB, har haft hela sin årsförbrukning inom Fortum Markets AB under 2022. Omsättningen ökade främst på grund av högre priser ut till våra kunder, drivet av högre spotpriser på Nord Pool, samt större levererade volymer.

Rörelseresultatet minskade och uppgick till 105 MSEK (2021: 148 MSEK). Minskningen i rörelseresultatet beror främst på ökade personalkostnader, dels på grund av ökat antal anställda och dels på grund av omvärdering av pensionsskulden och därmed större pensionsavsättningar.

Fortum Markets AB köper in sin el från den nordiska elbörsen Nord Pool där balansen mellan utbud och efterfrågan på el styr marknadspriset.

Cirka 350 elproducenter säljer el på den Nordiska grossistmarknaden och det är totalt sett ungefär lika många återförsäljare som säljer elen på de nationella slutkundsmarknaderna. Marknaden är utsatt för stor konkurrens och många konsumenter byter elleverantör.

### Finansiell riskhantering

Syftet med riskhantering i Fortum Markets AB är att se till att fastställda mål uppnås samtidigt som oönskade operativa och finansiella händelser undviks. Huvudprincipen för finansiell riskhantering är att risker kvantifieras så korrekt som möjligt och följs upp mot godkända limiter i enlighet med fastställda mål.

Fortum Markets AB är i sin verksamhet utsatta för en rad olika risker. De väsentligaste finansiella riskerna som är utsatt för är relaterade till marknadspriserisker, volymrisker och motpartsrisker. Fortum Markets AB hanterar både elpriserisker och temperaturrelaterade volymrisker genom en aktiv portföljförvaltning i kombination med marknadsprissättning av kundförsäljningskontrakt. Motpartsrisker hanteras genom kontinuerlig övervakning av motparters kreditvärdighet och Fortum Markets AB:s exponering gentemot respektive motpart. Bolaget följer de riskhanteringsprinciper som angivits av Fortum Oyj. Dessa riskhanteringsprinciper finns beskrivna i mer detalj i årsredovisningen för Fortumkoncernen, [www.fortum.com](http://www.fortum.com).



This file is sealed with a digital signature.  
The seal is a guarantee for the authenticity  
of the document.

Encement II  
C89 4266718541E 46ED19B590097665

### Finansiella instrument

Handel med kraft styrs av de riskhanteringsprinciper som angivits av Fortum Oyj. Detta innebär att hedginginstrument används för att säkra både elpris och valuta. Elpris och valuta, framförallt EUR bedgas mot prognostiserad förbrukning vilket sköts centralt i Fortum-koncernens treasuryavdelning.

Ytterligare information finns under tilläggsupplysningar.

### Viktiga förhållanden

Samtliga förhållanden som bedöms vara väsentliga för bedömning av företagets resultat och ställning finns antingen ovan beskrivna eller i efterföljande resultat- och balansräkning eller noter.

### Väsentliga händelser under räkenskapsåret

Den 24 februari 2022 startade Ryssland en invasion av Ukraina. Som en konsekvens av detta har Förenta staterna, Storbritannien och Europeiska unionen bland andra infört sanktioner riktade mot Rysslands tillgång till kapital och finansiella marknader, sanktioner från en mängd banker såväl som handel i övrigt.

Fortum Markets AB har inte påverkats av dessa händelser då bolaget inte har några direkta affärsförbindelser med Ryssland.

Under året har beräkningsgrunderna för ITP-skulden förändrats i och med nya regler från PRI. Detta har haft en negativ effekt på resultatet. Kostnaden uppgick till 58,1 MSEK.

### Framtida utveckling

Fortum Markets mål är att bli det självklara elleverantörsvalet för kunderna på den nordiska marknaden. Med nya produkter och utvecklade energilösningar och -tjänster som uppfyller kundernas krav och som skapar mervärde kan Fortum Markets stärka sin position och konkurrenskraft som det ledande kundorienterade elföretaget.


Kunders och samhällets intresse och behov fortsätter att styra utvecklingen på elmarknaden. Miljömål driver tillsammans med konsumenternas medvetenhet och kunskap på för en smartare användning av el. Småskalig elproduktion till exempel genom solpaneler, timmätning av elanvändning och mobila applikationer som är enkla att använda gör det möjligt att utveckla nya tjänster och erbjudanden till kunder. Tjänster och erbjudanden som kompletterar traditionella elprodukter.

### Risker och osäkerhetsfaktorer

Riskhantering är en integrerad del av planering, styrning och uppföljning av verksamheten. Risker identifieras, bedöms och åtgärdas integrerat i den löpande verksamheten. Riskhantering baseras på av bolaget beslutade policyer med fastställda principer, ramar och ansvar. Policyerna revideras årligen och föreläggs för förnyat beslut. Målet med riskhanteringen är att stödja arbetet med att nå verksamhetens mål, både finansiella såväl som kvalitativa samt undvika oönskade händelser.

Marknadspriset på el påverkas bland annat av konjunkturen, nivåerna i vattenreservoarer och priset på utsläppsrättigheter. Instabila väderförhållanden ökar osäkerheten i prognostiseringen av både prisutvecklingen och försäljningsvolymen.

På privatmarknaden ser bolaget en viss ökad risk för sämre betalningsförmåga, dels på grund av högre fakturabelopp och dels det rådande konjunkurläget som påverkar många hushåll. Bolaget har under 2022/2023 gått från kvartalsfakturering till månadsfakturering för majoriteten av privatkunderna för att minska risken och förbättra kassaflödet.



This file is sealed with a digital signature.  
The seal is a guarantee for the authenticity  
of the document.

Document ID:  
C8910987F18E47D796ED19B592093065

På företagsmarknaden ser bolaget en viss risk för försämrade betalningsförmåga på grund av risk för konkurser. En utökad kreditkontroll införts och uppföljning av betalningsförmågan samt snabbare krav på deposition för säkerställande av elleveranser. Bolaget följer därför kundförluster med tätare periodicitet och betalningsförmågan för företag för anpassning av risknivån.

Bolaget gör sitt yttersta för att vidta åtgärder för att skydda personal och för att säkerställa att verksamheten fortlöper med så få störningar som möjligt. Fortum Markets AB följer riktlinjer från Folkhälsomyndigheten, WHO, ECDC och Fortumkoncernen.

Typ av risk	Exempel på risk	Exempel på åtgärd
Strategisk risk	Politisk risk Hållbarhetsrisk  Marknadsrisk	Aktiv omvärldsbevakning Aktivt deltagande i samverkansorgan Scenarioarbete i strategiprocessen Diversifierad produktportfölj Kontinuerlig anpassning av verksamheten efter nya marknadsförutsättningar
Operationell risk	Säkerhetsrisk Personalk Temperaturberoende volymrisk	Intern styrning och kontroll Hög processäkerhet Löpande uppdatering av premiesättning
Finansiell risk	Elprisk Valutarisk Kreditrisk	Prissäkring av el Prissäkring av valuta Limiter och garantier

#### Personal

Medelantal anställda under 2022 var 191 (2021: 123) på kontoren i Stockholm och Göteborg. Ökningen av antalet anställda beror främst på en flytt av 92 anställda från ett annat koncernbolag till Fortum Markets AB i juni 2021. Företaget arbetar aktivt med personalutveckling, bland annat med ledarskapsutveckling, teamens kollektiva förmåga och individens personliga ledarskap. Fortum Markets AB har en låg sjukfrånvaro och en låg personalomsättning.

Arbetsmiljö- och säkerhetsfrågor har hög prioritet inom företaget och följs upp månadsvis. Bolaget har ett strukturerat arbetssätt, styrt och samordnat av en central funktion för miljö, säkerhet och hälsa.

#### Resultat och ställning

Fortum Markets AB:s omsättning för år 2022 var 8 037 MSEK (4 524 MSEK). Företagets resultat efter skatt uppgick för år 2022 till 2,9 MSEK (12,3 MSEK).

Rörelseresultatet har minskat bland annat på grund av omvärdering av pensionsskulden till de anställda, på grund av flytt från intern till extern förvaltning. Omsättningen ökade främst på grund av ökade volymer samt högre inköpspriser från Nord Pool AB vilka speglas i intäkterna, då merparten av leveransen består av spotavtal.



This file is sealed with a digital signature.  
The seal is a guarantee for the authenticity  
of the document.

Document ID:  
C6172E1F3E1D7F6E7106095A3160

Flerårsöversikt (tkr)	2022	2021	2020	2019	2018
Nettoomsättning	8 036 509	4 523 737	2 108 531	2 942 943	2 798 325
Resultat efter finansiella poster	96 701	148 200	114 449	202 100	184 805
Balansomslutning	2 716 823	2 481 128	677 884	929 891	886 011
Eget kapital	392 555	389 703	377 366	334 155	332 630
Kassaflöde	1 524	-405	-900	-350	-1 027
Soliditet (%)	14,4	15,9	56,0	36,7	38,3
Avkastning på eget kapital (%)	24,6	37,5	30,1	59,3	55,3
Avkastning på totalt kapital (%)	3,9	6,0	17,0	21,8	21,2
Antal anställda	191	123	39	36	44

#### Definitioner av nyckeltal

Soliditet: Justerat eget kapital (eget kapital och obeskattade reserver med avdrag för uppskjuten skatt) i procent av balansomslutning.

Avkastning på eget kapital: Resultat efter finansiella poster i procent av justerat eget kapital (eget kapital och obeskattade reserver med avdrag för uppskjuten skatt).

Avkastning på totalt kapital: Rörelseresultat plus finansiella intäkter i procent av balansomslutningen.

#### Förändringar i eget kapital (Tkr)

	Aktie- kapital	Reserv- fond	Balanserat resultat	Årets resultat	Totalt
Belopp vid årets ingång	250 000	50 000	77 367	12 337	389 704
Disposition enligt beslut av årsstämman:					
Balanseras i ny räkning			12 337	-12 337	0
Årets resultat				2 851	2 851
Belopp vid årets utgång	250 000	50 000	89 704	2 851	392 555

Bolaget har totalt 250 000 (250 000) aktier. Kvotvärdet är 1 000 (1 000) kr/aktie.



This file is sealed with a digital signature.  
The seal is a guarantee for the authenticity  
of the document.

Document ID:  
C891d682719E17D796ED19B600930695

### Förslag till vinstdisposition

Styrelsen föreslår att de till årsstämmans förfogande stående vinstmedel (kronor):

balanserad vinst	89 703 972
årets vinst	2 851 352
	<b>92 555 324</b>

disponeras enligt följande (kronor):


i ny räkning överföres	92 555 324
------------------------	------------

Koncernbidrag till **Fortum Sverige AB** har - under förutsättning av årsstämmans godkännande - lämnats med 85 000 000 kronor.

Bolagets resultat och ställning i övrigt framgår av efterföljande resultat- och balansräkning samt kassaflödesanalys med tilläggsupplysningar.

Alla belopp uttrycks i tusental svenska kronor där ej annat anges.

Genom avrundningar av belopp till närmast tusental svenska kronor kan det i vissa fall förekomma att summa totalbelopp inte är exakt lika med summan av alla delbelopp.



This file is sealed with a digital signature.  
The seal is a guarantee for the authenticity  
of the document.

Document ID:  
C8910987F12E47D75EE10B093003666

## Resultaträkning

Tkr

	Not	2022-01-01 -2022-12-31	2021-01-01 -2021-12-31
<b>Rörelsens intäkter</b>	1		
Nettoomsättning	2, 3	8 036 509	4 523 737
Övriga rörelseintäkter	4	110	53
		<b>8 036 618</b>	<b>4 523 790</b>
<b>Rörelsens kostnader</b>	5		
Rävaror och förnödenheter		-7 308 943	-3 914 965
Övriga externa kostnader	6, 7	-355 234	-331 083
Personalkostnader	8, 9, 10	-239 909	-115 863
Av- och nedskrivningar av materiella och immateriella anläggningstillgångar		-28 005	-13 679
		<b>-7 932 091</b>	<b>-4 375 590</b>
<b>Rörelseresultat</b>		<b>104 528</b>	<b>148 200</b>
<b>Resultat från finansiella poster</b>			
Övriga ränteintäkter och liknande resultatposter	11	2 436	635
Övriga ränteintäkter från koncernföretag	5, 11	57	0
Räntekostnader och liknande resultatposter	12	-10 319	-1 262
		<b>-7 826</b>	<b>-627</b>
<b>Resultat efter finansiella poster</b>		<b>96 701</b>	<b>147 573</b>
Bokslutsdispositioner	13	-80 437	-131 785
<b>Resultat före skatt</b>		<b>16 264</b>	<b>15 788</b>
Skatt på årets resultat	14	-13 413	-3 451
<b>Årets resultat</b>		<b>2 851</b>	<b>12 337</b>



This file is sealed with a digital signature.  
The seal is a guarantee for the authenticity  
of the document.

Document ID:  
C8916067F13E45D796ED13BC93C93806

## Balansräkning

Tkr

	Not	2022-12-31	2021-12-31
<b>TILLGÅNGAR</b>			
<b>Anläggningstillgångar</b>			
<i>Immateriella anläggningstillgångar</i>			
IT-system	15	13 385	19 057
Goodwill	16	17 478	31 384
Pågående projekt avseende immateriella anläggningstillgångar		70 255	29 649
		<b>101 117</b>	<b>80 091</b>
<i>Materiella anläggningstillgångar</i>			
Maskiner och andra tekniska anläggningar	17	6 701	9 066
Pågående nyanläggningar avseende materiella anläggningstillgångar	18	402	3 627
		<b>7 103</b>	<b>12 693</b>
<i>Finansiella anläggningstillgångar</i>			
Uppskjuten skattefordran	19	2 455	1 268
Summa anläggningstillgångar		<b>110 675</b>	<b>94 051</b>
<b>Omsättningstillgångar</b>			
<i>Varulager m m</i>			
Rävaror och fömödenheter		478	1
<i>Kortfristiga fordringar</i>			
Kundfordringar		642 443	395 654
Fordringar hos koncernföretag		184 410	631 432
Aktuell skattefordran		0	2 247
Övriga fordringar		6 324	96 123
Förutbetalda kostnader och upplupna intäkter	20	1 767 399	1 258 049
		<b>2 600 576</b>	<b>2 383 506</b>
<i>Kassa och bank</i>		5 094	3 571
Summa omsättningstillgångar		<b>2 606 148</b>	<b>2 387 077</b>
<b>SUMMA TILLGÅNGAR</b>		<b>2 716 823</b>	<b>2 481 128</b>



This file is sealed with a digital signature.  
The seal is a guarantee for the authenticity  
of the document.

Signature ID:  
7847068718EA7D796E2D4B603092669

**Balansräkning**

Tkr

	Not	2022-12-31	2021-12-31
<b>EGET KAPITAL OCH SKULDER</b>			
<b>Eget kapital</b>	21		
<i>Bundet eget kapital</i>			
Aktiekapital	22	250 000	250 000
Reservfond		50 000	50 000
		<b>300 000</b>	<b>300 000</b>
<i>Fritt eget kapital</i>			
Balanserat resultat		89 704	77 366
Årets resultat		2 851	12 337
		<b>92 555</b>	<b>89 703</b>
<b>Summa eget kapital</b>		<b>392 555</b>	<b>389 703</b>
<b>Oheskattade reserver</b>	23	0	4 563
<b>Långfristiga skulder</b>			
Skulder till koncernföretag		1 877 533	1 609 213
<b>Kortfristiga skulder</b>			
Förskott från kunder		35 474	3 575
Leverantörsskulder		28 704	25 977
Skulder till koncernföretag		40 941	210 158
Aktuella skatteskulder		19 848	0
Övriga skulder		171 314	116 160
Upplupna kostnader och förutbetalda intäkter	24	150 454	121 781
<b>Summa kortfristiga skulder</b>		<b>446 735</b>	<b>477 650</b>
<b>SUMMA EGET KAPITAL OCH SKULDER</b>		<b>2 716 823</b>	<b>2 481 128</b>



This file is sealed with a digital signature.  
The seal is a guarantee for the authenticity  
of the document.


Document ID:  
C816A00-719E-5E99E7D1-8C03-6646a

1023060933458

## Kassaflödesanalys

Tkr

	Not	2022-01-01 -2022-12-31	2021-01-01 -2021-12-31
<b>Den löpande verksamheten</b>			
Resultat efter finansiella poster		96 701	147 573
Justeringar för poster som inte ingår i kassaflödet	25	27 005	13 559
Betald skatt		7 494	-4 932
<b>Kassaflöde från den löpande verksamheten före förändring av rörelsekapital</b>		<b>131 201</b>	<b>156 200</b>
<b>Förändringar i rörelsekapitalet</b>			
Förändring av varulager		-477	4 898
Förändring av rörelsefordringar		-219 319	-1 700 972
Förändring av rörelseskulder		-3 838	97 387
<b>Kassaflöde från den löpande verksamheten</b>		<b>-92 433</b>	<b>-1 442 486</b>
<b>Investeringsverksamheten</b>			
Förvärv av immateriella anläggningstillgångar		-44 363	-88 003
Förvärv av materiella anläggningstillgångar		0	-14 129
<b>Kassaflöde från investeringsverksamheten</b>		<b>-44 363</b>	<b>-102 132</b>
<b>Finansieringsverksamheten</b>			
Lämnade koncernbidrag		-130 000	-65 000
Förändring av långfristiga skulder		268 320	1 609 213
<b>Kassaflöde från finansieringsverksamheten</b>		<b>138 320</b>	<b>1 544 213</b>
<b>Årets kassaflöde</b>		<b>1 524</b>	<b>-405</b>
Likvida medel vid årets början		3 571	3 976
Likvida medel vid årets slut	26	5 094	3 571



This file is sealed with a digital signature.  
The seal is a guarantee for the authenticity  
of the document.

Document ID:  
78930087F18E17E790ED49B63202066



### Ersättningar till anställda

#### *Kortfristiga ersättningar*

Kortfristiga ersättningar såsom löner, sociala avgifter, semester bonus, bilersättningar och liknande kostnadsförs löpande om inte utgiften inkluderats i anskaffningsvärdet för en anläggningstillgång.

#### **Koncernbidrag**

Samtliga lämnade och erhållna koncernbidrag redovisas som bokslutsdispositioner.

#### **Inkomstskatt**

Redovisade inkomstskatter innefattar skatt som skall betalas eller erhållas avseende aktuellt år, justeringar avseende tidigare års aktuella skatt samt uppskjuten skatt.

Värdering av samtliga skatteskulder/-fordringar sker till nominella belopp och görs enligt de skatteregler och skattesatser som är beslutade eller som är aviserade och med stor säkerhet kommer att fastställas.

Skatter redovisas i resultaträkningen utom då underliggande transaktion redovisas direkt mot eget kapital varvid tillhörande skatteeffekt redovisas i eget kapital.

Uppskjuten skatt beräknas enligt balansräkningsmetoden med utgångspunkt i temporära skillnader mellan redovisade och skattemässiga värden på tillgångar och skulder.

#### **Anläggningstillgångar**

Anläggningstillgångar redovisas till anskaffningsvärde minskat med planmässiga avskrivningar och eventuella nedskrivningar.

Utgifter för förbättringar av tillgångens prestanda, utöver ursprunglig nivå, ökar tillgångens redovisade värde. Utgifter för reparation och underhåll redovisas som kostnad.

Anläggningstillgångar skrivs av enligt plan över den förväntade nyttjandeperioden. När avskrivningsbart belopp fastställs beaktas i förekommande fall tillgångens restvärde.

Linjär avskrivningsmetod används för samtliga typer av tillgångar. Följande avskrivningsprocent tillämpas:

Immateriella anläggningstillgångar IT-system	20 %
Goodwill	37 %
Maskiner och andra tekniska anläggningar	23 %

Avskrivningarna framgår av noterna 15, 16 och 17.

#### **Nedskrivningar**

##### *Nedskrivningar av immateriella och materiella anläggningstillgångar*

###### *Allmänna principer*

Löpande under året bedöms om det föreligger en indikation på att en tillgång kan ha minskat i värde. Om en sådan indikation finns beräknas tillgångens återvinningsvärde.

Nedskrivningsprövningen görs per varje enskild tillgång med ett oberoende flöde av inbetalningar. Vid behov behöver tillgångarna grupperas ihop till kassagenererande enheter för att identifiera inbetalningar. Nedskrivningsprövning görs i dessa fall för hela den kassagenererande enheten. En nedskrivning redovisas när en tillgång eller en kassagenererande enhets redovisade värde överstiger återvinningsvärdet. Nedskrivningen belastar resultaträkningen.



This file is sealed with a digital signature.  
The seal is a guarantee for the authenticity  
of the document.

Document ID:  
00000000000000000000000000000000

#### *Beräkning av återvinningsvärdet*

Återvinningsvärdet utgörs av det högsta av verkligt värde med avdrag för försäljningskostnader och nyttjandevärdet. Vid beräkning av nyttjandevärdet diskonteras framtida kassaflöden med en diskonteringsfaktor som beaktar riskfri ränta och den risk som är förknippad med den specifika tillgången eller den kassagenerande enheten. Beräkningen görs per tillgång eller kassagenererande enhet.

#### *Aterföring av nedskrivningar*

Nedskrivningar på goodwill återförs aldrig. Nedskrivningar på andra icke-finansiella tillgångar återförs om skälen som låg till grund för beräkningen av återvinningsvärdet vid den senaste nedskrivningen har förändrats.

#### *Nedskrivning av finansiella anläggningstillgångar*

##### *Allmänna principer*

Per varje balansdag görs en bedömning av om det finns någon indikation på att en eller flera finansiella anläggningstillgångar har minskat i värde. Om en sådan indikation finns beräknas tillgångens återvinningsvärde, se ovan.

#### *Aterföring av nedskrivning*

Nedskrivning av finansiella anläggningstillgångar återförs om de skäl som låg till grund för nedskrivningen har förändrats.

#### **Leasingavtal**

Samtliga leasingavtal, oavsett om de är finansiella eller operationella, redovisas som operationella. Leasingavgiften kostnadsförs linjärt över leasingperioden.

#### **Varulager**

Varulager har värderats till det lägsta av anskaffningsvärde och nettoförsäljningsvärde på balansdagen. Utgifter för inköp, tillverkning samt andra utgifter för att bringa varorna till deras aktuella plats och skick ingår i anskaffningsvärdet. Först in- och först ut-principen tillämpas och inkurans beaktats.

#### **Fordringar**


Fordringar med förfallodag mer än 12 månader efter balansdagen redovisas som anläggningstillgångar, övriga som omsättningstillgångar. Fordringar är redovisade till det belopp varmed de beräknas inflyta.

#### **Eventualförpliktelser**

En eventualförpliktelse är en möjlig förpliktelse till följd av inträffade händelser och vars förekomst endast kommer att bekräftas av att en eller flera osäkra framtida händelser, som inte helt ligger inom företagets kontroll, inträffar eller uteblir, eller en befintlig förpliktelse till följd av inträffade händelser, men som inte redovisas som skuld eller avsättning eftersom det inte är sannolikt att ett utflöde av resurser kommer att krävas för att reglera förpliktelsen eller förpliktelsens storlek inte kan beräknas med tillräcklig tillförlitlighet.

#### **Kassaflödesanalys**

Kassaflödesanalys upprättas i enlighet med reglerna i K3 kapitel 7.



This file is sealed with a digital signature.  
The seal is a guarantee for the authenticity  
of the document.

Document ID:  
C81165B7F18E17D436ED119B60329166

#### **Finansiella instrument**

En finansiell tillgång eller finansiell skuld redovisas i balansräkningen när företaget blir part till instrumentets avtalsenliga villkor. En finansiell tillgång bokas bort från balansräkningen när den avtalsenliga rätten till kassaflödet från tillgången upphör, regleras eller när företaget förlorar kontrollen över den. En finansiell skuld, eller del av finansiell skuld, bokas bort från balansräkningen när den avtalade förpliktelsen fullgörs eller på annat sätt upphör.

Vid det första redovisningstillfället värderas omsättningstillgångar och kortfristiga skulder till anskaffningsvärde. Långfristiga fordringar samt långfristiga skulder värderas vid det första redovisningstillfället till upplupet anskaffningsvärde. Låncutgifter periodiseras som en del i lånets räntekostnad enligt effektivräntemetoden (se nedan).

Vid värdering efter det första redovisningstillfället värderas omsättningstillgångar enligt lägsta värdets princip, dvs. det lägsta av anskaffningsvärdet och nettoförsäljningsvärdet på balansdagen. Kortfristiga skulder värderas till nominellt belopp.

Långfristiga fordringar och långfristiga skulder värderas efter det första redovisningstillfället till upplupet anskaffningsvärde.

#### *Upplupet anskaffningsvärde*

Med upplupet anskaffningsvärde avses det belopp till vilket tillgången eller skulden initialt redovisades med avdrag för amorteringar, tillägg eller avdrag för ackumulerad periodisering enligt effektivräntemetoden av den initiala skillnaden mellan erhållet/betalat belopp och belopp att betala/erhålla på förfallodagen samt med avdrag för nedskrivningar.

Effektivräntan är den ränta som vid en diskontering av samtliga framtida förväntade kassaflöden över den förväntade löptiden resulterar i det initialt redovisade värdet för den finansiella tillgången eller den finansiella skulden.

#### *Derivatinstrument*

Företaget ingår derivattransaktioner med syfte att hantera prissäkringar på elmarknaden. Koncernen skyddar sig därmed mot prisedgångar genom att låsa priset. Koncernen tillämpar säkringsredovisning varpå företaget redovisar resultat effekter som uppkommer när säkringen upphör i resultaträkningen. Säkringen upphör när säkringsinstrumentet förfaller, säljs, avvecklas eller löses in. För upplysning om marknadsvärden som redovisas utanför balansräkningen, se not 1.

#### **Väsentliga uppskattningar och bedömningar**

Vid upprättandet av årsredovisningen gör ledningen bedömningar och uppskattningar som påverkar det redovisade resultatet vad avser tillgångar. Avseende skulder och ansvarsförbindelser baseras dessa på senast kända information. Bedömningarna och uppskattningarna baseras på tidigare erfarenheter och revideras kontinuerligt. Det verkliga utfallet kan avvika från det uppskattade. De poster som påverkas mest är elintäkter och kostnader för levererad el.

Periodiserade elintäkter och elkostnader beräknas till största delen på uppmätta volymer, men en mindre del innehåller en andel uppskattning liksom tillhörande fordran och skuld. Intäkter och kostnader periodiseras och tas ställning till månadsvis.



This file is sealed with a digital signature.  
The seal is a guarantee for the authenticity  
of the document.

Document ID:  
0B73200A-F7E3-4274B0D4B259-F944074

## Noter

Tkr

### Not 1 Finansiella instrument

Finansiella instrument ligger utanför balansräkningen. I denna not redovisas det värde till vilket innehavet av finansiella instrument skulle ha värderats till vid tillämpning av marknadsvärdering (verkligt värde), i enlighet med ÅRL 5 kap 27 §.

	2022-12-31	2022-12-31	2021-12-31	2021-12-31
	Volym	Verkligt värde	Volym	Verkligt värde
Elterminer	Gwh		Gwh	
Säljswappar	559	-239 957	810	-318 138
Köpswappar	3 367	1 303 807	3 775	1 249 934
	3 926	1 063 850	4 586	931 796

Fortum Markets AB säkrar sin exponering för elprisrisk, där det svenska priset för fysisk elleverans ofta är uppdelat i två riskkomponenter: systemprisrisk och prisområdesrisk. För var och en av dessa separata riskkomponenter finns specifika derivatkontrakt tillgängliga, som var och en säkrar för den tillhörande riskkomponenten.

### Not 2 Nettoomsättningens fördelning

	2022	2021
Nettoomsättningens fördelning per verksamhetsgren		
Elintäkter inklusive punktskatt	7 901 506	4 416 559
Sidointäkter	135 008	107 181
- avgår punktskatt	-5	-3
	8 036 509	4 523 737

### Not 3 Inköp och försäljning mellan koncernföretag


	2022	2021
Inköp	4,95 %	6,94 %
Försäljningar	0,16 %	0,51 %

### Not 4 Offentliga bidrag och övriga rörelseintäkter

Övriga rörelseintäkter avser beviljat statligt stöd på 110 tkr (52 tkr) som är kopplat till COVID-19.

### Not 5 Transaktioner med närstående

Information om transaktioner med närstående framgår av not 3, 11, 12 och 13.



This file is sealed with a digital signature.  
The seal is a guarantee for the authenticity  
of the document.

Document ID:  
C99A0087F10E41D706ED10B500800005

**Not 6 Operationella leasingavtal - leasetagare**

Bolaget leasar kontorsutrustning och bilar enligt avtal om operationell leasing. Kostnadsförda leasingavgifter under året uppgår till 1 667 tkr (1 139 tkr).


Framtida leasingavgifter, för icke uppsägningsbara leasingavtal, förfaller till betalning enligt följande:

	2022	2021
Inom ett år	825	898
Senare än ett år men inom fem år	749	1 050
	<b>1 574</b>	<b>1 948</b>

**Not 7 Ersättningar till revisorer**

	2022	2021
Revisionsuppdrag, Deloitte AB	344	193
	<b>344</b>	<b>193</b>

Med revisionsuppdrag avses granskning av årsredovisningen och bokföringen samt styrelsens och VDs förvaltning, övriga arbetsuppgifter som det ankommer på bolagets revisorer att utföra samt rådgivning eller annat biträde som föranleds av iakttagelser vid sådan granskning eller genomförande av sådana övriga arbetsuppgifter.



This file is sealed with a digital signature.  
The seal is a guarantee for the authenticity  
of the document.

Document ID:  
C5010007F18E17D700E010B50A02585

**Not 8 Antal anställda, löner och andra ersättningar och sociala kostnader**

	2022	2021
<b>Medelantalet anställda</b>		
Kvinnor	83	56
Män	108	67
	<b>191</b>	<b>123</b>
<b>Löner och andra ersättningar</b>		
Löner och andra ersättningar till styrelse och VD*	1 177	1 302
Löner och andra ersättningar till övriga anställda	116 618	73 756
Pensionskostnader till styrelse och VD	232	328
Pensionskostnader till övriga anställda	63 581	11 116
Övriga sociala kostnader	52 310	26 606
	<b>233 917</b>	<b>113 109</b>

\*VD erhöll för året 2022 bonus på 57 tkr (0 tkr).

För övriga ledande befattningshavare gäller marknadsmässiga anställningsvillkor och inga uppsägningslöner överstigande sex månader eller avtal om avgångsvederlag finns. Med övriga ledande befattningshavare avses de personer som tillsammans med verkställande direktören utgör bolagets ledningsgrupp.

VD ingår i Fortum Long Term Incentive-program. Vissa övriga ledande befattningshavare ingår också i Fortum Long Term Incentive-program. Kostnaden för Fortums Long Term Incentive-program uppgick under 2022 till 572 (276) tkr. Reservering av sociala kostnader för detta har skett. För ytterligare information hänvisas till Fortum Oyj's årsredovisning.

**Angående bolagets pensionsåtaganden**


Per 2007-12-21 bildades Fortum Gemensam Pensionsstiftelse för att trygga bolagets pensionsåtaganden. En total inbetalning till stiftelsen om 34 877 tkr gjordes 2008.

Detta har ändrats per den 1 april 2022 då bolaget har försäkrat sitt befintliga pensionsåtagande för ITP2 i Alecta.

Detta tryggades tidigare genom avsättning i balansräkningen och överföring av medel till ovanstående koncerngemensam pensionsstiftelse.

I samband med betalningen av engångspremie till Alecta vilken uppgick till 109 168 tkr avscende inlösen har bolaget erhållit gottgörelse från stiftelse motsvarande bolagets andel av denna på 62 192 tkr. Mellanskillnaden har kostnadsförts.

Från och med 1 april 2022 kommer åtagande för ITP2 att redovisas som avgiftsbestämd plan.



This file is sealed with a digital signature.  
The seal is a guarantee for the authenticity  
of the document.

Document ID:  
C8910287F12E17D196ED12E509003506

**Not 9 Fördelning av ledande befattningshavare per balansdagen**

	2022	2021
<b>Styrelseledamöter</b>		
Kvinnor	0	0
Män	6	6
	6	6
Några löner och ersättningar har ej utbetalats.		
<b>Verkställande direktör och ledande befattningshavare</b>		
Kvinnor	100 %	100 %
Män	0 %	0 %

**Not 10 Ställda säkerheter och eventalförpliktelser**

	2022	2021
<b>Ställda säkerheter</b>		
Garantiätaganden, FPG/PRI	0	1 108
	0	1 108

**Not 11 Övriga ränteintäkter och liknande resultatposter**


	2022	2021
Externa ränteintäkter	2 436	635
Ränteintäkter från koncernföretag	57	0
	2 493	635

**Not 12 Räntekostnader och liknande resultatposter**

	2022	2021
Externa räntekostnader	234	42
Räntekostnader till koncernföretag	10 081	1 220
Övriga poster	4	0
	10 319	1 262

**Not 13 Bokslutsdispositioner**

	2022	2021
Förändring av överavskrivningar	-4 563	1 785
Lämnade koncernbidrag	85 000	130 000
	80 437	131 785



This file is sealed with a digital signature.  
The seal is a guarantee for the authenticity  
of the document.

Document ID:  
C8910297F18E17C709E010B50302005



**Not 16 Goodwill**

	2022-12-31	2021-12-31
Ingående anskaffningsvärden	32 899	0
Förvärv	0	32 899
<b>Utgående ackumulerade anskaffningsvärden</b>	<b>32 899</b>	<b>32 899</b>
Ingående avskrivningar	-1 515	0
Korrigering av ingående avskrivningar	-1 569	0
Årets avskrivningar	-12 337	-1 515
<b>Utgående ackumulerade avskrivningar</b>	<b>-15 421</b>	<b>-1 515</b>
<b>Utgående redovisat värde</b>	<b>17 478</b>	<b>31 384</b>

**Not 17 Maskiner och andra tekniska anläggningar**

	2022-12-31	2021-12-31
Ingående anskaffningsvärden	10 446	0
Inköp	0	10 446
<b>Utgående ackumulerade anskaffningsvärden</b>	<b>10 446</b>	<b>10 446</b>
Ingående avskrivningar	-1 380	0
Årets avskrivningar	-2 365	-1 380
<b>Utgående ackumulerade avskrivningar</b>	<b>-3 745</b>	<b>-1 380</b>
<b>Utgående redovisat värde</b>	<b>6 701</b>	<b>9 066</b>

**Not 18 Pågående nyanläggningar avseende materiella anläggningar**

	2022-12-31	2021-12-31
Ingående balans	3 627	5 109
Under året nedlagda kostnader	0	128
Under året aktiverade kostnader	-3 225	0
Utrangering	0	-1 610
<b>402</b>	<b>3 627</b>	



This file is sealed with a digital signature.  
The seal is a guarantee for the authenticity  
of the document.

DocuSign  
C0946287F0E17D700E049B593C029C5

**Not 19 Uppskjuten skattefordran**

2022-12-31		Temporär skillnad	Uppskjuten skattefordr	Uppskj skattefordr Netto
Uppskjuten skattefordran	%			
Avseende befarade kundförluster	20,6	-3 441	709	709
Avseende eleertifikat	20,6	-4 037	832	832
Avseende överavskrivningar	20,6	-4 440	915	915
		<b>-11 918</b>	<b>2 455</b>	<b>2 455</b>

2021-12-31		Temporär skillnad	Uppskjuten skattefordr	Uppskj skattefordr Netto
Uppskjuten skattefordran	%			
Avseende befarade kundförluster	20,6	-1 809	373	373
Avseende eleertifikat	20,6	-4 344	895	895
		<b>-6 153</b>	<b>1 268</b>	<b>1 268</b>

Uppskjutna skattefordringar värderas till högst det belopp som sannolikt kommer att återvinnas baserat på innevarande och framtida skattepliktiga resultat.

Uppskjutna skattefordringar och skatteskulder kvittas när det finns en legal rätt att kvitta aktuella skattefordringar mot aktuella skatteskulder och när uppskjutna skatter avser samma skattemyndighet och när skatterna kan betalas med nettobelopp.

**Not 20 Förutbetalda kostnader och upplupna intäkter**

	2022-12-31	2021-12-31
Upplupna elintäkter	1 765 069	1 251 807
Förutbetalda kostnader	2 330	6 242
	<b>1 767 399</b>	<b>1 258 049</b>

**Not 21 Disposition av företagets vinst**

Till årsstämman's förfogande står följande vinstmedel: 92 555 324 Kr.

Styrelsen föreslår att i ny räkning balanseras 92 555 324 kr.

**Not 22 Aktiekapital**

Bolaget har totalt 250 000 (250 000) aktier. Kvotvärdet är 1 000 (1 000) kr/aktie.

**Not 23 Obeskattade reserver**

	2022-12-31	2021-12-31
Akkumulerade överavskrivningar	0	4 563
	<b>0</b>	<b>4 563</b>



This file is sealed with a digital signature.  
The seal is a guarantee for the authenticity  
of the document.

Skickat från  
2023-02-09 10:00:00

**Not 24 Upplupna kostnader och förutbetalda intäkter**

	2022-12-31	2021-12-31
Upplupna löner och sociala avgifter	27 789	19 426
Upplupna kraftkostnader	24 171	29 794
Elcertifikat	6 583	18 611
Upplupna kostnader för verksamheten Marketing & Sales	3 425	7 790
Övriga upplupna poster	88 487	46 161
	<b>150 454</b>	<b>121 781</b>

**Not 25 Justering för poster som inte ingår i kassaflödet**

	2022-12-31	2021-12-31
Avskrivningar	27 005	12 069
Avsättningar	0	-120
Nedskrivningar	0	1 610
	<b>27 005</b>	<b>13 559</b>


**Not 26 Likvida medel**

	2022-12-31	2021-12-31
<b>Likvida medel</b>		
Disponibel tillgodohavande hos bank	5 094	3 571
	<b>5 094</b>	<b>3 571</b>

Bolaget ingår i Fortum koncernens cashpoolsystem. Cashpoolsaldo redovisas ej som likvida medel utan som kortfristiga fordringar på koncernföretag respektive långfristiga skulder till koncernföretag. I posten fordringar på koncernföretag ingår cashpoolsaldo med 5 231 (21 669) och i posten långfristiga skulder till koncernföretag med 1 877 533 (1 609 213).

**Not 27 Väsentliga händelser efter räkenskapsårets utgång**

Per den 1 januari 2023 förflyttades personalen, fyra personer, i Fortum Energy AB över till Fortum Markets AB.  
Detta kommer senare under året även att följas av en flytt av samtliga kunder från Fortum Energy AB till Fortum Markets AB.



This file is sealed with a digital signature.  
The seal is a guarantee for the authenticity  
of the document.

Document ID:  
C:80T0087F18E17C796E276E593e03865

Fortum Markets AB  
Org.nr 556549-0678

22 (22)

Stockholm den 2023- -

Jostein Lindbo  
Ordförande

Knut Braathen  
Styrelseledamot

Claes Frykstrand  
Styrelseledamot

Torbjörn Graf  
Styrelseledamot

Olov Hjert  
Styrelseledamot

Niko Rovamo  
Styrelseledamot

Karin Hallberg  
Verkställande direktör

## Revisorspåteckning

Vår revisionsberättelse har lämnats

Deloitte AB

Daniel Wassberg  
Auktoriserad revisor



This file is sealed with a digital signature.  
It provides a guarantee for the authenticity  
of the document.

Document ID:  
05440067F10210D09FED13E56D13809C

20230629033472

# List of Signatures

Page 1/1

8019 Fortum Markets AB 220101-221231 final.pdf

Name	Method	Signed at
Torbjörn Ricard Totterén Graf	BANKID	2023-06-15 10:00 GMT+02
Karin Elisabeth Hallberg	BANKID	2023-06-15 09:29 GMT+02
SAMI RUSSOM	BANKID	2023-06-15 09:19 GMT+02
CLAES FRYKSTRAND	BANKID	2023-06-15 09:19 GMT+02
Lindbo, Jostein	BANKID MOBILE	2023-06-15 09:14 GMT+02
DANIEL WASSBERG	BANKID	2023-06-15 15:25 GMT+02
Olov Tommy Hjert	BANKID	2023-06-15 10:58 GMT+02
Braathen, Knut	BANKID	2023-06-15 10:21 GMT+02
NIKO OSKARI ROVAMO	FTN (Nordea)	2023-06-15 10:06 GMT+02



This file is sealed with a digital signature. The seal is a guarantee for the authenticity of the document.

External reference: C8910987F18E47D796ED19E593593585

## REVISIONSBERÄTTELSE

Till bolagsstämman i Fortum Markets AB  
organisationsnummer 556549-0678

### Rapport om årsredovisningen

#### Uttalanden

Vi har utfört en revision av årsredovisningen för Fortum Markets AB för räkenskapsåret 2022-01-01 - 2022-12-31.

Enligt vår uppfattning har årsredovisningen upprättats i enlighet med årsredovisningslagen och ger en i alla väsentliga avseenden rättvisande bild av Fortum Markets ABs finansiella ställning per den 31 december 2022 och av dess finansiella resultat och kassaflöde för året enligt årsredovisningslagen. Förvaltningsberättelsen är förenlig med årsredovisningens övriga delar.

Vi tillstyrker därför att bolagsstämman fastställer resultaträkningen och balansräkningen.

#### Grund för uttalanden

Vi har utfört revisionen enligt International Standards on Auditing (ISA) och god revisionsred i Sverige. Vårt ansvar enligt dessa standarder beskrivs närmare i avsnittet *Revisorns ansvar*. Vi är oberoende i förhållande till Fortum Markets AB enligt god revisorsred i Sverige och har i övrigt fullgjort vårt yrkesetiska ansvar enligt dessa krav.

Vi anser att de revisionsbevis vi har inhämtat är tillräckliga och ändamålsenliga som grund för våra uttalanden.

#### Styrelsens och verkställande direktörens ansvar

Det är styrelsen och verkställande direktören som har ansvaret för att årsredovisningen upprättas och att den ger en rättvisande bild enligt årsredovisningslagen. Styrelsen och verkställande direktören ansvarar även för den interna kontroll som de bedömer är nödvändig för att upprätta en årsredovisning som inte innehåller några väsentliga felaktigheter, vare sig dessa beror på oegentligheter eller misstag.

Vid upprättandet av årsredovisningen ansvarar styrelsen och verkställande direktören för bedömningen av bolagets förmåga att fortsätta verksamheten. De upplyser, när så är tillämpligt, om förhållanden som kan påverka förmågan att fortsätta verksamheten och att använda antagandet om fortsatt drift. Antagandet om fortsatt drift tillämpas dock inte om styrelsen och verkställande direktören avser att likvidera bolaget, upphöra med verksamheten eller inte har något realistiskt alternativ till att göra något av detta.

#### Revisorns ansvar

Våra mål är att uppnå en rimlig grad av säkerhet om huruvida årsredovisningen som helhet inte innehåller några väsentliga felaktigheter, vare sig dessa beror på oegentligheter eller misstag, och att lämna en revisionsberättelse som innehåller våra uttalanden. Rimlig säkerhet är en hög grad av säkerhet, men är ingen garanti för att en revision som utförs enligt ISA och god revisionsred i Sverige alltid kommer att upptäcka en väsentlig felaktighet om en sådan finns. Felaktigheter kan uppstå på grund

av oegentligheter eller misstag och anses vara väsentliga om de enskilt eller tillsammans rimligen kan förväntas påverka de ekonomiska beslut som användare fattar med grund i årsredovisningen.

Som del av en revision enligt ISA använder vi professionellt omdöme och har en professionellt skeptisk inställning under hela revisionen. Dessutom:

- identifierar och bedömer vi riskerna för väsentliga felaktigheter i årsredovisningen, vare sig dessa beror på oegentligheter eller misstag, utformar och utför granskningsåtgärder bland annat utifrån dessa risker och inhämtar revisionsbevis som är tillräckliga och ändamålsenliga för att utgöra en grund för våra uttalanden. Risken för att inte upptäcka en väsentlig felaktighet till följd av oegentligheter är högre än för en väsentlig felaktighet som beror på misstag, eftersom oegentligheter kan innefatta agerande i maskopi, förfälskning, avsiktliga utelämnanden, felaktig information eller åsidosättande av intern kontroll.
- skaffar vi oss en förståelse av den del av bolagets interna kontroll som har betydelse för vår revision för att utforma granskningsåtgärder som är lämpliga med hänsyn till omständigheterna, men inte för att uttala oss om effektiviteten i den interna kontrollen.
- utvärderar vi lämpligheten i de redovisningsprinciper som används och rimligheten i styrelsens och verkställande direktörens uppskattningar i redovisningen och tillhörande upplysningar.
- drar vi en slutsats om lämpligheten i att styrelsen och verkställande direktören använder antagandet om fortsatt drift vid upprättandet av årsredovisningen. Vi drar också en slutsats, med grund i de inhämtade revisionsbevisen, om huruvida det finns någon väsentlig osäkerhetsfaktor som avser sådana händelser eller förhållanden som kan leda till betydande tvivel om bolagets förmåga att fortsätta verksamheten. Om vi drar slutsatsen att det finns en väsentlig osäkerhetsfaktor, måste vi i revisionsberättelsen fästa uppmärksamheten på upplysningarna i årsredovisningen om den väsentliga osäkerhetsfaktorn eller, om sådana upplysningar är otillräckliga, modifiera uttalandet om årsredovisningen. Våra slutsatser baseras på de revisionsbevis som inhämtas fram till datumet för revisionsberättelsen. Dock kan framtida händelser eller förhållanden göra att ett bolag inte längre kan fortsätta verksamheten.
- utvärderar vi den övergripande presentationen, strukturen och innehållet i årsredovisningen, däribland upplysningarna, och om årsredovisningen återger de underliggande transaktionerna och händelserna på ett sätt som ger en rättvisande bild.

Vi måste informera styrelsen om bland annat revisionens planerade omfattning och inriktning samt tidpunkten för den. Vi måste också informera om betydelsefulla iakttagelser under revisionen, däribland de eventuella betydande brister i den interna kontrollen som vi identifierat.

## Rapport om andra krav enligt lagar och andra författningar

### Uttalanden

Utöver vår revision av årsredovisningen har vi även utfört en revision av styrelsens och verkställande direktörens förvaltning för Fortum Markets AB för räkenskapsåret 2022-01-01 - 2022-12-31 samt av förslaget till dispositioner beträffande bolagets vinst eller förlust.

Vi tillstyrker att bolagsstämman disponerar vinsten enligt förslaget i förvaltningsberättelsen och beviljar styrelsens ledamöter och verkställande direktören ansvarsfrihet för räkenskapsåret.

### Grund för uttalanden

Vi har utfört revisionen enligt god revisionssed i Sverige. Vårt ansvar enligt denna beskrivs närmare i avsnittet *Revisorns ansvar*. Vi är oberoende i förhållande till Fortum Markets AB enligt god revisorssed i Sverige och har i övrigt fullgjort vårt yrkesetiska ansvar enligt dessa krav.

Vi anser att de revisionsbevis vi har inhämtat är tillräckliga och ändamålsenliga som grund för våra uttalanden.

### Styrelsens och verkställande direktörens ansvar

Det är styrelsen som har ansvaret för förslaget till dispositioner beträffande bolagets vinst eller förlust. Vid förslag till utdelning innefattar detta bland annat en bedömning av om utdelningen är försvarlig med hänsyn till de krav som bolagets verksamhetsart, omfattning och risker ställer på storleken av bolagets egna kapital, konsolideringsbehov, likviditet och ställning i övrigt.

Styrelsen ansvarar för bolagets organisation och förvaltningen av bolagets angelägenheter. Detta innefattar bland annat att fortlöpande bedöma bolagets ekonomiska situation och att tillse att bolagets organisation är utformad så att bokföringen, medelsförvaltningen och bolagets ekonomiska angelägenheter i övrigt kontrolleras på ett betryggande sätt. Verkställande direktören ska sköta den löpande förvaltningen enligt styrelsens riktlinjer och anvisningar och bland annat vidta de åtgärder som är nödvändiga för att bolagets bokföring ska fullgöras i överensstämmelse med lag och för att medelsförvaltningen ska skötas på ett betryggande sätt.

### Revisorns ansvar

Vårt mål beträffande revisionen av förvaltningen, och därmed vårt uttalande om ansvarsfrihet, är att inhämta revisionsbevis för att med en rimlig grad av säkerhet kunna bedöma om någon styrelseledamot eller verkställande direktören i något väsentligt avseende:

- företagit någon åtgärd eller gjort sig skyldig till någon försummelse som kan föranleda ersättningsskyldighet mot bolaget, eller
- på något annat sätt handlat i strid med aktiebolagslagen, årsredovisningslagen eller bolagsordningen.

Vårt mål beträffande revisionen av förslaget till dispositioner av bolagets vinst eller förlust, och därmed vårt uttalande om detta, är att med rimlig grad av säkerhet bedöma om förslaget är förenligt med aktiebolagslagen.

Rimlig säkerhet är en hög grad av säkerhet, men ingen garanti för att en revision som utförs enligt god revisionssed i Sverige alltid kommer att upptäcka åtgärder eller försummelser som kan föranleda ersättningsskyldighet mot bolaget, eller att ett förslag till dispositioner av bolagets vinst eller förlust inte är förenligt med aktiebolagslagen.

Som en del av en revision enligt god revisionssed i Sverige använder vi professionellt omdöme och har en professionellt skeptisk inställning under hela revisionen. Granskningen av förvaltningen och förslaget till dispositioner av bolagets vinst eller förlust grundar sig främst på revisionen av räkenskaperna. Vilka tillkommande granskningsåtgärder som utförs baseras på vår professionella bedömning med utgångspunkt i risk och väsentlighet. Det innebär att vi fokuserar granskningen på sådana åtgärder, områden och förhållanden som är väsentliga för verksamheten och där avsteg och överträdelser skulle ha särskild betydelse för bolagets situation. Vi går igenom och prövar fattade beslut, beslutsunderlag, vidtagna åtgärder och andra förhållanden som är relevanta för vårt uttalande om ansvarsfrihet. Som underlag för vårt uttalande om styrelsens förslag till dispositioner beträffande bolagets vinst eller förlust har vi granskat om förslaget är förenligt med aktiebolagslagen.

Stockholm enligt efterföljande digital signatur

Deloitte AB

Daniel Wassberg  
Auktoriserad revisor

# PENNEO

Signaturerna i detta dokument är juridiskt bindande. Dokumentet är signerat genom Penneo™ för säker digital signering.  
Tecknarnas identitet har lagrats, och visas nedan.

"Med min signatur bekräftar jag innehållet och alla datum i detta dokumentet."

DANIEL WASSBERG

Undertecknare

Serienummer: 19800716xxxx

IP: 62.65.xxx.xxx

2023-06-15 13:26:36 UTC



2023062933477

Penneo dokumentnyckel: EUCD6-C47BZ-MUZW3-B4XL7-LIPXV-DWZBF

Detta dokument är digitalt signerat genom Penneo.com. Den digitala signeringsdatan i dokumentet är säkrad och validerad genom det datorgenererade hashvärdet hos det originella dokumentet. Dokumentet är läst och tidsstämplat med ett certifikat från en betrodd tredje part. All kryptografisk information är innesluten i denna PDF, för framtida validering om så krävs.

#### Hur man verifierar originaliteten hos dokumentet

Detta dokument är skyddat genom ett Adobe CDS certifikat. När du öppnar

dokumentet i Adobe Reader bör du se att dokumentet är certifierat med **Penneo e-signature service** <penneo@penneo.com>. Detta garanterar att dokumentets innehåll inte har ändrats.

Du kan verifiera den kryptografiska informationen i dokumentet genom att använda Penneos validator, som finns på <https://penneo.com/validator>