

Årsredovisning för
NioA Engineering AB
556911-4241

Räkenskapsåret
2025-01-01 - 2025-12-31

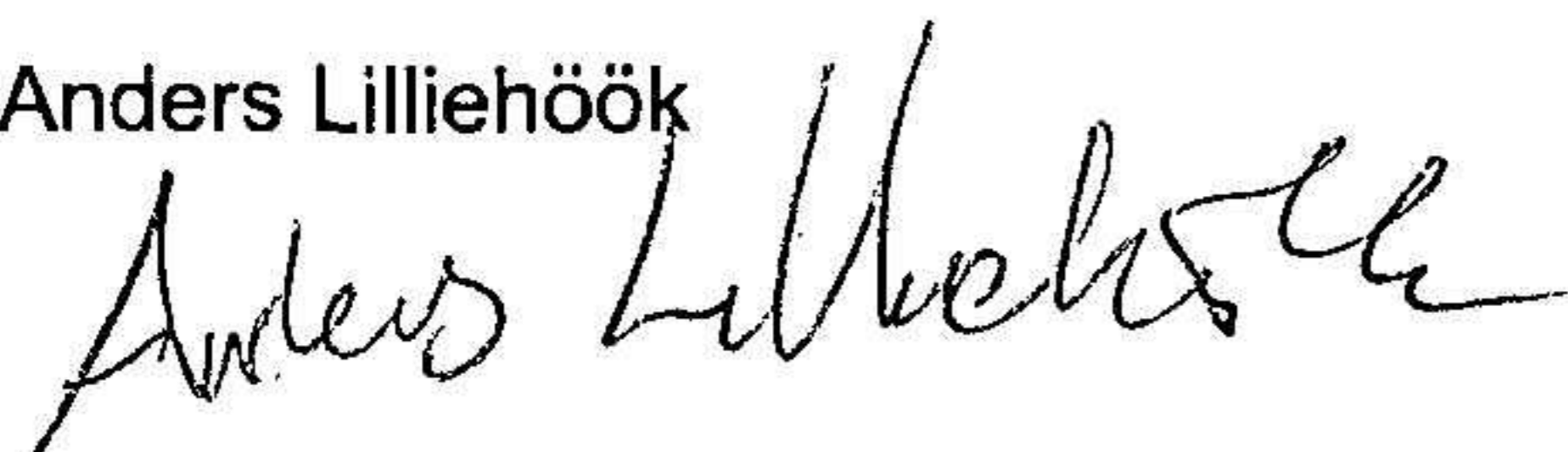
Innehållsförteckning:	Sida
Förvaltningsberättelse	1
Resultaträkning	2
Balansräkning	3-4
Noter	5
Underskrifter	5

Fastställelseintyg

Undertecknad styrelseledamot i NioA Engineering AB intygar härmed dels att denna kopia av årsredovisningen överensstämmer med originalet, dels att resultat- och balansräkningen fastställts på årsstämma 2026-01-14.
Stämman beslutade också att godkänna styrelsens förslag till resultatdisposition.

Uppsala 2026-01-14

Anders Lilliehöök



Förvaltningsberättelse

Styrelsen för NioA Engineering AB, 556911-4241, får härmed avge årsredovisning för räkenskapsåret 2025.

Verksamheten

Allmänt om verksamheten

Företaget med säte i Uppsala registrerades år 2012 och bedriver sedan dess konsultverksamhet och utbildning inom elektronikkonstruktion, mjukvaruutveckling, mekanikkonstruktioner, regulatoriska frågor, kravhantering och projektledning..

Flerårsöversikt

	2025	2024	2023	Belopp i kr 2022
Nettoomsättning	1 831 128	1 840 329	1 651 075	1 353 685
Resultat efter finansiella poster	647 294	658 407	630 101	330 036
Soliditet, %	63	60	59	62

Förändringar i eget kapital

	Aktie- kapital	Reserv- fond	Fritt eget kapital
Vid årets början	50 000		530 798
Disposition enl årsstämmobeslut			
Utdelning			-400 000
Årets resultat			435 945
Vid årets slut	50 000		566 743

Resultatdisposition

	Belopp i kr
Styrelsen föreslår att fritt eget kapital, disponeras enligt följande:	
Utdelning, [500 aktier * 800 kr per aktie]	400 000
Balanseras i ny räkning	166 743
Summa	566 743

Vad beträffar resultat och ställning i övrigt, hänvisas till efterföljande resultat- och balansräkningar med tillhörande noter.

Resultaträkning

<i>Belopp i kr</i>	<i>Not</i>	<i>2025-01-01- 2025-12-31</i>	<i>2024-01-01- 2024-12-31</i>
Rörelseintäkter, lagerförändring m.m.			
Nettoomsättning		1 831 128	1 840 329
Summa rörelseintäkter, lagerförändring m.m.		1 831 128	1 840 329
Rörelsekostnader			
Övriga externa kostnader		-47 251	-77 940
Personalkostnader	2	-1 142 883	-1 121 461
Summa rörelsekostnader		-1 190 134	-1 199 401
Rörelseresultat		640 994	640 928
Finansiella poster			
Övriga ränteintäkter och liknande resultatposter		6 300	17 479
Summa finansiella poster		6 300	17 479
Resultat efter finansiella poster		647 294	658 407
Bokslutsdispositioner			
Förändring av periodiseringsfonder		-94 000	-120 000
Summa bokslutsdispositioner		-94 000	-120 000
Resultat före skatt		553 294	538 407
Skatter			
Skatt på årets resultat		-117 349	-112 521
Årets resultat		435 945	425 886

Balansräkning

<i>Belopp i kr</i>	<i>Not</i>	<i>2025-12-31</i>	<i>2024-12-31</i>
TILLGÅNGAR			
Omsättningstillgångar			
<i>Kortfristiga fordringar</i>			
Kundfordringar		388 413	368 950
Övriga fordringar		505 696	557 370
Summa kortfristiga fordringar		894 109	926 320
<i>Kassa och bank</i>			
Kassa och bank		843 497	719 331
Summa kassa och bank		843 497	719 331
Summa omsättningstillgångar		1 737 606	1 645 651
SUMMA TILLGÅNGAR		1 737 606	1 645 651

2026012102121

Balansräkning

<i>Belopp i kr</i>	<i>Not</i>	<i>2025-12-31</i>	<i>2024-12-31</i>
EGET KAPITAL OCH SKULDER			
<i>Eget kapital</i>			
<i>Bundet eget kapital</i>			
Aktiekapital (500 aktier)		50 000	50 000
Summa bundet eget kapital		50 000	50 000
<i>Fritt eget kapital</i>			
Balanserat resultat		130 798	104 912
Årets resultat		435 945	425 886
Summa fritt eget kapital		566 743	530 798
Summa eget kapital		616 743	580 798
<i>Obeskattade reserver</i>			
Periodiseringsfonder		600 000	506 000
Summa obeskattade reserver		600 000	506 000
<i>Kortfristiga skulder</i>			
Skatteskulder		13 666	12 674
Övriga skulder		507 197	546 179
Summa kortfristiga skulder		520 863	558 853
SUMMA EGET KAPITAL OCH SKULDER		1 737 606	1 645 651

2026012102122

Noter

Belopp i kr om inget annat anges.

Not 1 Redovisningsprinciper

Årsredovisningen har upprättats i enlighet med Årsredovisningslagen och Bokföringsnämndens allmänna råd BFAR 2016:10 Årsredovisning i mindre företag.

Definition av nyckeltal

Nettoomsättning

Rörelsens huvudintäkter, fakturerade kostnader, sidointäkter samt intäktskorrigeringar.

Resultat efter finansiella poster

Resultat efter finansiella intäkter och kostnader, men före extraordinära intäkter och kostnader.

Soliditet

Eget kapital och obeskattade reserver med avdrag för uppskjuten skatt i förhållande till balansomslutningen.

Not 2 Anställda och personalkostnader

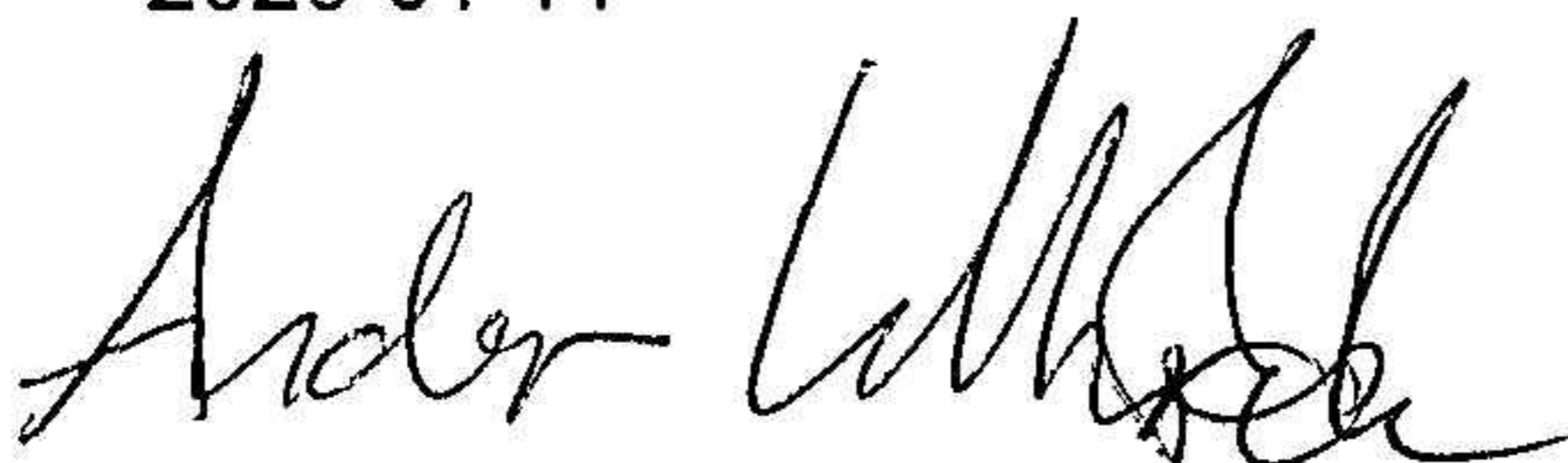
Personal

	2025-01-01- 2025-12-31	2024-01-01- 2024-12-31
Medelantalet anställda	2	2
Summa	2	2

Underskrifter


Uppsala 2026-01-14

2026-01-14



Anders Lilliehöök
Styrelseordförande

2026-01-14



Katarina Holén
Styrelseledamot

Bolagets resultat- och balansräkning blir föremål för fastställelse på ordinarie årsstämma