

Årsredovisning för
JANJOO GROUP AB

559069-9764

Räkenskapsåret

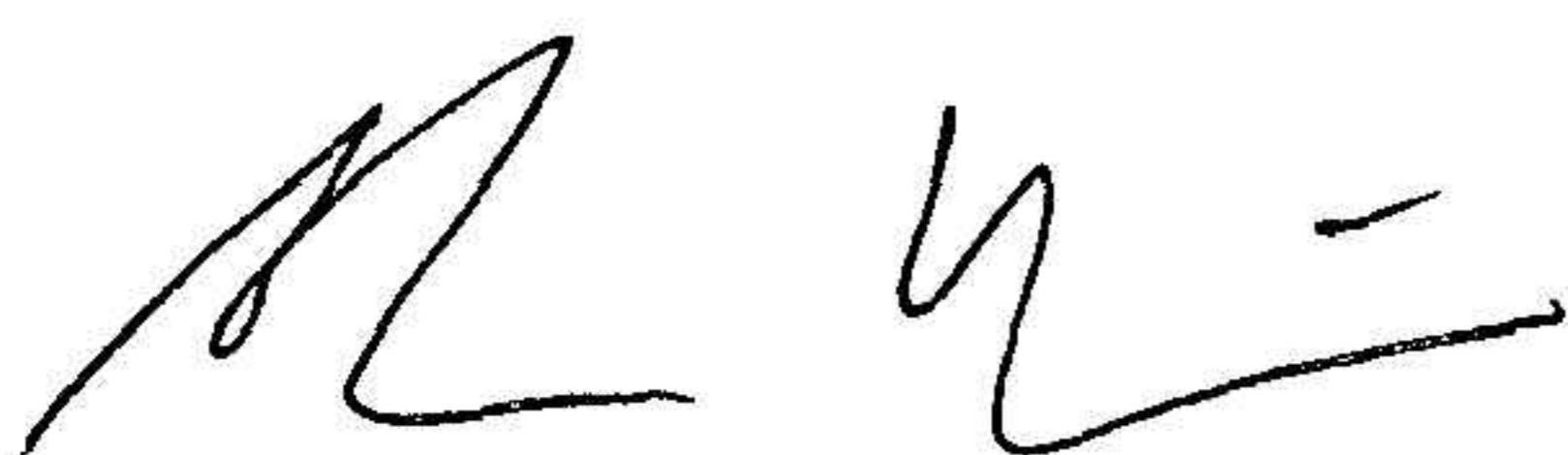
2024-01-01 - 2024-12-31

Förvaltningsberättelse	1
Resultaträkning	2
Balansräkning	3
Noter	5
Underskrifter	6

Fastställelseintyg

Jag intygar att resultaträkningen och balansräkningen har fastställts på årsstämma 2025-06-27. Årsstämman beslöt att godkänna styrelsens förslag till behandling av ansamlad förlust.

Jag intygar att innehållet i dessa handlingar överensstämmer med originalen och att originalen undertecknats av samtliga personer som enligt lag ska underteckna dessa.



Andreas Wikholm
Verkställande direktör

Gävle 2025-06-27

Förvaltningsberättelse

Styrelsen för JANJOO GROUP AB, 559069-9764, avger följande årsredovisning för räkenskapsåret 2024-01-01 - 2024-12-31.

Verksamheten

Allmänt om verksamheten

Bolaget bildades 2016-07-12. Verksamheten består i att äga och förvalta aktier i IT-företag samt att bedriva konsultverksamhet inom IT samt därmed förenlig verksamhet. Under året har fortsatt utveckling av kommande produkter prioriterats.

Väsentliga händelser under räkenskapsåret

Under året har betydande värdeökning skett av placering i kapitalförsäkring som innebär att det faktiska värdet överstiger det bokförda värdet.

Flerårsöversikt

	2024	2023	2022	Belopp i kr 2021
Nettoomsättning	228 803	128 466		
Resultat efter finansiella poster	-1 557 727	-1 434 953	-1 818 411	11 415 957
Soliditet %	97,3	98,7	100	100

Förändringar i eget kapital

	Aktie- kapital	Balanserat resultat	Årets resultat
Belopp vid årets ingång	50 100	8 520 005	-1 434 953
Balanseras i ny räkning		-1 434 953	1 434 953
Utdelning		-400 000	
Årets resultat			-1 557 727
Belopp vid årets utgång	50 100	6 685 052	-1 557 727

Resultatdisposition

	Belopp i kr
<i>Till årsstämmans förfogande står följande medel:</i>	
Balanserat resultat	6 685 051
Årets resultat	-1 557 727
Summa	5 127 324
<i>Styrelsen föreslår att medlen disponeras enligt följande:</i>	
Balanseras i ny räkning	5 127 324
Summa	5 127 324

AN

Resultaträkning

<i>Belopp i kr</i>	<i>Not</i>	<i>2024-01-01 - 2024-12-31</i>	<i>2023-01-01 - 2023-12-31</i>
Rörelseintäkter, lagerförändringar m.m.			
Nettoomsättning		228 803	128 466
Summa rörelseintäkter, lagerförändringar m.m.		228 803	128 466
Rörelsekostnader			
Övriga externa kostnader		-117 563	-142 906
Personalkostnader	2	-1 753 067	-1 499 113
Summa rörelsekostnader		-1 870 630	-1 642 019
Rörelseresultat		-1 641 827	-1 513 553
Finansiella poster			
Övriga ränteintäkter och liknande resultatposter		84 100	78 600
Summa finansiella poster		84 100	78 600
Resultat efter finansiella poster		-1 557 727	-1 434 953
Resultat före skatt		-1 557 727	-1 434 953
Årets resultat		-1 557 727	-1 434 953

ank=20250630;2025070206974

Balansräkning

<i>Belopp i kr</i>	<i>Not</i>	<i>2024-12-31</i>	<i>2023-12-31</i>
TILLGÅNGAR			
Anläggningstillgångar			
Finansiella anläggningstillgångar			
Andelar i koncernföretag	3	53 816	13 390
Andra långfristiga fordringar	4	2 780 767	3 280 767
Summa finansiella anläggningstillgångar		2 834 583	3 294 157
Summa anläggningstillgångar		2 834 583	3 294 157
Omsättningstillgångar			
Kortfristiga fordringar			
Fordringar hos koncernföretag		20 000	20 000
Övriga fordringar		30 536	35 811
Förutbetalda kostnader och upplupna intäkter		10 000	11 370
Summa kortfristiga fordringar		60 536	67 181
Kassa och bank			
Kassa och bank		2 426 280	3 864 953
Summa kassa och bank		2 426 280	3 864 953
Summa omsättningstillgångar		2 486 816	3 932 134
SUMMA TILLGÅNGAR		5 321 399	7 226 291

ank=20250630;2025070206975

AN

Balansräkning

<i>Belopp i kr</i>	<i>Not</i>	<i>2024-12-31</i>	<i>2023-12-31</i>
EGET KAPITAL OCH SKULDER			
Eget kapital			
Bundet eget kapital			
Aktiekapital		50 100	50 100
Summa bundet eget kapital		50 100	50 100
Fritt eget kapital			
Balanserat resultat		6 685 051	8 520 005
Årets resultat		-1 557 727	-1 434 953
Summa fritt eget kapital		5 127 324	7 085 052
Summa eget kapital		5 177 424	7 135 152
Kortfristiga skulder			
Leverantörsskulder		13 124	17 000
Övriga skulder		130 851	74 139
Summa kortfristiga skulder		143 975	91 139
SUMMA EGET KAPITAL OCH SKULDER		5 321 399	7 226 291

ank=20250630;2025070206976

Noter

Belopp i kr om inget annat anges.

Not 1 Redovisningsprinciper

Redovisningsprinciper

Årsredovisningen är upprättad i enlighet med årsredovisningslagen och Bokföringsnämndens allmänna råd (BFNAR 2016:10) om årsredovisning i mindre företag.

Not 2 Medelantalet anställda

	2024-01-01 - 2024-12-31	2023-01-01 - 2023-12-31
Medelantalet anställda	2	2

Not 3 Andelar i koncernföretag

	2024-12-31	2023-12-31
Ingående anskaffningsvärden	13 390	13 360
Förändringar av anskaffningsvärden		
Inköp	40 425	30
Utgående anskaffningsvärden	53 815	13 390
Redovisat värde	53 815	13 390

Kommentar

Köp av 12 ytterligare aktier i Egenkontroll i Sverige AB

Not 4 Andra långfristiga fordringar

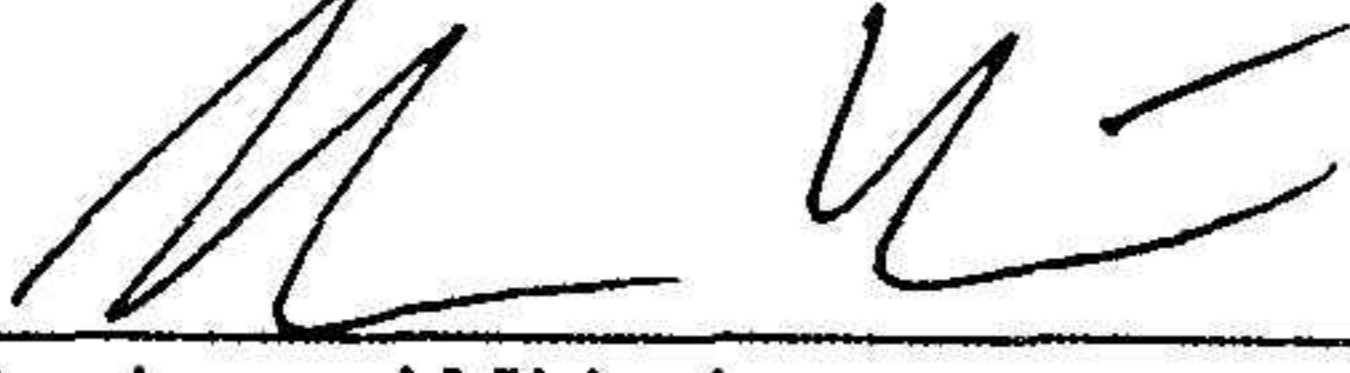
	2024-12-31	2023-12-31
Ingående anskaffningsvärden	3 280 767	6 250 000
Förändringar av anskaffningsvärden		
Reglerade fordringar	-500 000	-1 250 000
Bortskrivna fordringar		-1 719 233
Utgående anskaffningsvärden	2 780 767	3 280 767
Redovisat värde	2 780 767	3 280 767

Kommentar till not

Under året har uttag från kapitalförsäkring skett samt en betydande värdeökning skett av placering i kapitalförsäkring som innebär att det faktiska värdet överstiger det bokförda värdet.


Underskrifter

Gävle



Andreas Wikholm
Verkställande direktör

2025-06-27
Datum



Johannes Eriksson
Styrelseledamot

2025-06-27
Datum

ank=20250630;2025070206978

