


**Årsredovisning**  
för  
**Ohde & Co Int AB**  
556943-4169  
Räkenskapsåret  
2023

**Fastställelseintyg**

Undertecknad styrelseledamot i Ohde & Co Int AB intygar, dels att denna kopia av årsredovisningen stämmer överens med originalet, dels att resultaträkningen och balansräkningen i årsredovisningen har fastställts på årsstämma *14/6* 2024. Årsstämman beslutade att godkänna styrelsens förslag till resultatdisposition.

Göteborg *14/6* 2024

  
Björn Ohde

**Årsredovisning**  
för  
**Ohde & Co Int AB**

556943-4169

Räkenskapsåret

2023

Styrelsen och verkställande direktören för Ohde & Co Int AB avger följande årsredovisning för räkenskapsåret 2023.

Årsredovisningen är upprättad i svenska kronor, SEK. Om inte annat särskilt anges, redovisas alla belopp i hela kronor (kr). Uppgifter inom parentes avser föregående år.

## Förvaltningsberättelse

### Verksamheten

#### Allmänt om verksamheten

Bolaget bedriver konsulttjänster inom internationella företagsstrukturer. Ohde & Co strävar efter att kunna erbjuda den för kunden mest lämpliga kombinationen av kompetens och erfarenhet och har för att genomföra kunduppdrag under året haft ett nära samarbete med bolagen Wermelin Marknadsrådgivning och Horatio AB samt också med ytterligare en handfull andra leverantörer av tjänster inom området.

Företaget har sitt säte i Göteborg.

#### Väsentliga händelser under räkenskapsåret

Några väsentliga händelser har inte inträffat under räkenskapsåret.

<b>Flerårsöversikt (Tkr)</b>	<b>2023</b>	<b>2022</b>	<b>2021</b>	<b>2020</b>	<b>2019</b>
Nettoomsättning	339	1 022	1 748	2 214	2 280
Resultat efter finansiella poster	-1	1	13	-15	19
Soliditet (%)	71	66	26	47	35

### Förändringar i eget kapital

	<b>Aktie- kapital</b>	<b>Balanserat resultat</b>	<b>Årets resultat</b>	<b>Totalt</b>
Belopp vid årets ingång	50 000	189 675	1 070	240 745
Disposition enligt beslut av årsstämman:				
Balanseras i ny räkning		1 070	-1 070	0
Årets resultat			-1 031	-1 031
<b>Belopp vid årets utgång</b>	<b>50 000</b>	<b>190 745</b>	<b>-1 031</b>	<b>239 714</b>

### Resultatdisposition

Styrelsen föreslår att till förfogande stående vinstmedel (kronor):

balanserad vinst	190 746
årets förlust	-1 031
	<b>189 715</b>
disponeras så att i ny räkning överföres	189 715
	<b>189 715</b>

Företagets resultat och ställning i övrigt framgår av efterföljande resultat- och balansräkning med noter.

## Resultaträkning

Not  
1

2023-01-01  
-2023-12-31

2022-01-01  
-2022-12-31

### Rörelseintäkter

Nettoomsättning

338 817

1 022 488

**Summa rörelseintäkter**

**338 817**

**1 022 488**

### Rörelsekostnader

Övriga externa kostnader

-341 330

-1 016 865

Övriga rörelsekostnader

0

-4 657

**Summa rörelsekostnader**

**-341 330**

**-1 021 522**

**Rörelseresultat**

**-2 513**

**966**

### Finansiella poster

Övriga ränteintäkter och liknande resultatposter

1 482

104

**Summa finansiella poster**

**1 482**

**104**

**Resultat efter finansiella poster**

**-1 031**

**1 070**

**Resultat före skatt**

**-1 031**

**1 070**

**Årets resultat**

**-1 031**

**1 070**

2024062715407

## Balansräkning

Not  
1

2023-12-31

2022-12-31

### TILLGÅNGAR

#### Omsättningstillgångar

##### *Kortfristiga fordringar*

Kundfordringar

82 550

114 208

Övriga fordringar

12 760

8 034

Förutbetalda kostnader och upplupna intäkter

16 699

22 985

**Summa kortfristiga fordringar**

**112 009**

**145 227**

##### *Kassa och bank*

Kassa och bank

224 588

220 819

**Summa kassa och bank**

**224 588**

**220 819**

**Summa omsättningstillgångar**

**336 597**

**366 046**

**SUMMA TILLGÅNGAR**

**336 597**

**366 046**

2024062715408

## Balansräkning

Not  
1

2023-12-31

2022-12-31

### EGET KAPITAL OCH SKULDER

#### Eget kapital

##### *Bundet eget kapital*

Aktiekapital

50 000

50 000

**Summa bundet eget kapital**

**50 000**

**50 000**

##### *Fritt eget kapital*

Balanserat resultat

190 746

189 675

Årets resultat

-1 031

1 070

**Summa fritt eget kapital**

**189 715**

**190 746**

**Summa eget kapital**

**239 715**

**240 746**

#### Kortfristiga skulder

Leverantörsskulder

86 882

110 523

Övriga skulder

0

4 777

Upplupna kostnader och förutbetalda intäkter

10 000

10 000

**Summa kortfristiga skulder**

**96 882**

**125 300**

**SUMMA EGET KAPITAL OCH SKULDER**

**336 597**

**366 046**

## Noter

### Not 1 Redovisningsprinciper

#### Allmänna upplysningar

Årsredovisningen är upprättad i enlighet med årsredovisningslagen och Bokföringsnämndens allmänna råd (BFNAR 2016:10) om årsredovisning i mindre företag.

#### Nyckeltalsdefinitioner

Nettoomsättning

Rörelsens huvudintäkter, fakturerade kostnader, sidointäkter samt intäktskorrigeringar.

Resultat efter finansiella poster

Resultat efter finansiella intäkter och kostnader men före bokslutsdispositioner och skatter.

Soliditet (%)

Justerat eget kapital (eget kapital och obeskattade reserver med avdrag för uppskjuten skatt) i procent av balansomslutning.

### Not 2 Ställda säkerheter

Företaget har inga ställda säkerheter.

### Not 3 Eventualförpliktelser

Enligt styrelsens bedömning har företaget inga eventualförpliktelser.

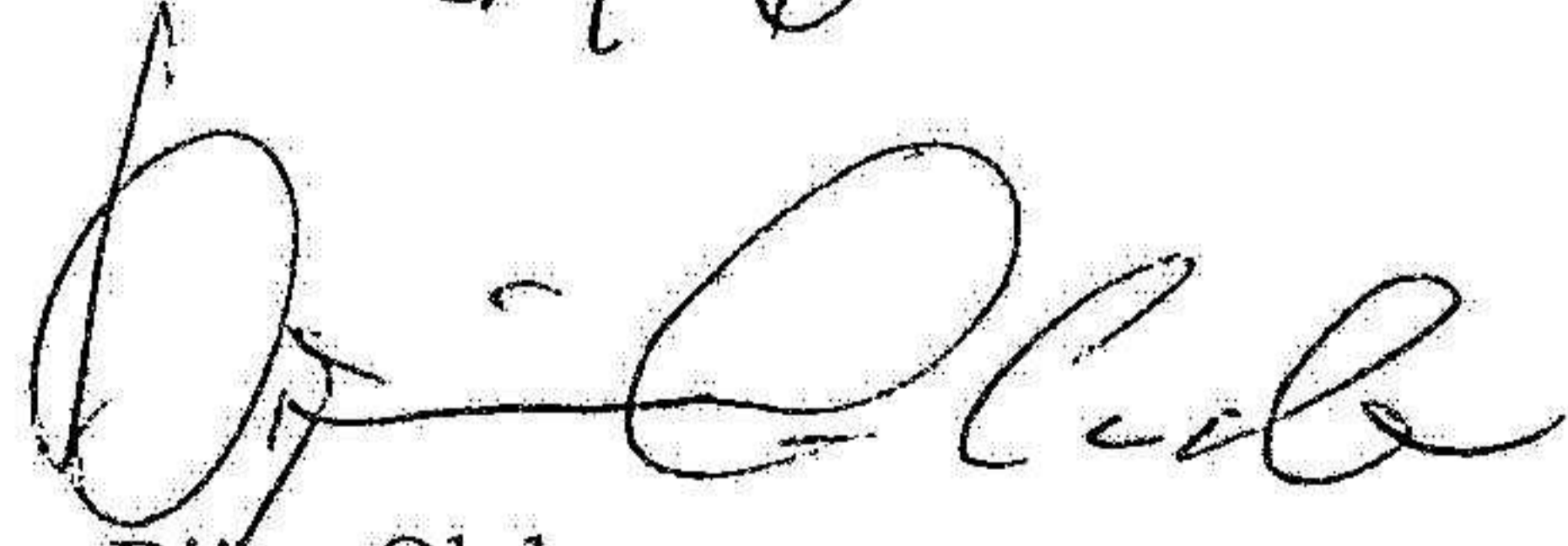
### Not 4 Väsentliga händelser efter räkenskapsårets slut

Några väsentliga händelser har inte inträffat efter räkenskapsårets utgång.


### Not 5 Rapport från auktoriserad FAR-konsult

För denna årsredovisning har en rapport från auktoriserad FAR-konsult upprättats av: Helén Jonasson, Konrev Konsultation & Revision AB, som är auktoriserad redovisningskonsult genom medlemskap i FAR.

Göteborg 14/10 2024



Björn Ohde  
Ordförande



Anders Wermelin  
Verkställande direktör