

Riecko Consulting & Invest AB

Årsredovisning

för

Riecko Consulting & Invest AB

Org.nr. 556963-0915

Räkenskapsåret 2022-01-01 – 2022-12-31

Fastställelseintyg

Undertecknad styrelseledamot i Riecko Consulting & Invest AB intygar härmed, dels att denna kopia av årsredovisningen överensstämmer med originalet, dels att resultat- och balansräkningarna har fastställts på ordinarie bolagsstämma 2023 - 05 - 30

Årsstämman beslutade att godkänna styrelsens förslag till resultatdisposition.

Uppsala 2023 - 05 - 31

Namnteckning:

Namnförtydligande: Krister Ripstrand



Årsredovisning

för

Riecko Consulting & Invest AB

Org.nr. 556963-0915

Styrelsen och verkställande direktören för Riecko Consulting & Invest AB avger härmed följande årsredovisning för räkenskapsåret 1 januari 2022 till 31 december 2022.

Alla belopp anges i kronor om inget annat anges.

Innehåll	Sida
Förvaltningsberättelse.....	3
Verksamheten.....	3
Allmänt om verksamheten.....	3
Väsentliga händelser under och <i>efter</i> räkenskapsåret.....	3
Flerårsöversikt	4
Resultatdisposition samt förändring av Eget kapital.....	4
Resultaträkning.....	5
Balansräkning.....	6
Tilläggsupplysningar och noter	7



Förvaltningsberättelse

2022 utgör bolagets åttonde hela verksamhetsår efter bildandet 2014-02-06. Bolaget har inte någon revisor varför en revisionsberättelse är utelämnad.

Verksamheten

Allmänt om verksamheten

Bolaget skall vara verksamt inom produkt- och projektledning inom bl.a. områdena telekommunikation till allmän elektronik innefattande även utveckling av egna produkter och prototyper samt bidra med riskkapital och ledningstjänster till nämnda områden samt också förvalta värdepapper i noterade och onoterade bolag.

Fokus har sedan verksamhetsåret 2015 förflyttats till de senare områdena d.v.s. riskkapital och värdepapper i onoterade bolag/"start up´s" inkluderande "intelligent" kapital.

Väsentliga händelser under och efter räkenskapsåret

På konsultbasis är bolagets grundare och VD operativ som COO/Vice VD i det delägda bolaget Nanosized Sweden AB sedan okt 2021. I och med det har investeringar i onoterat därmed i stort sett skrinlagts utöver liggande engagemang.

Konsulttjänster har i ringa omfattning försålts till Stiftelsen Norrlandsgårdarna för stöd avseende förnyelsebar energi, väsentligen sol- och vindel, till befintlig och nybyggnation på Studentvägen i Uppsala.

Ett fortsatt engagemang som styrelseordförande i det delägda bolaget Boardie AB föreligger.

Nyförvärv under räkenskapsåret:

Inga nyförvärv har genomförts.

Förändringar i befintligt innehav under räkenskapsåret:

Fem emissioner i Nanosized Sweden AB har genomförts under räkenskapsåret om totalt 530 kSEK.



2023061217161

Flerårsöversikt

	2022	2021	2020
Rörelsens intäkter	269 107	71 664	28 913
Resultat efter finansiella poster	263 059	101 640	-38 669
Årets resultat (Ink. ev. utd.)	169 493	88 651	-38 669
Balansomslutning	3 744 473	3 158 288	1 896 975
Eget kapital (Exkl. obesk. res.)	414 534	245 042	156 391
Obeskattade reserver	65 856	8 028	0
Uppskjuten bolagsskatt (senast 20,6%)	13 566	1 654	0
Antal aktier	500	500	500

Nyckeltal	2022	2021	2020
Soliditet (Eget kap. +79,4% av obesk. res. rel. Balansomsl.)	12,5%	8,0%	8,2%
Substansvärde (Eget kapital +79,4% av obeskattade reserver)	466 824	251 416	156 391
Substansvärde per aktie	933,65	502,83	312,78
Bokfört värde av onoterat innehav	2 979 902	2 522 344	1 536 403
Avkastning på eget kapital (Resultat relativt Substansvärdet föreg. år)	67%	57%	-20%

Resultatdisposition samt förändring av Eget kapital


Styrelsen föreslår att till förfogande stående medel:

Från balanserat resultat	195 041
Från årets vinst/förlust	169 493
Totalt	364 534

Disponeras enligt följande:

till aktieutdelning	0
i ny balansräkning balanseras	364 534
Totalt (Fritt eget kapital)	364 534

Bolagets resultat och ställning framgår av efterföljande resultat- och balansräkning med noter.



2023061217162

Resultaträkning

	Not	jan 2022 - dec 2022	jan 2021 - dec 2021	jan 2020 - dec 2020
RÖRELSENS INTÄKTER				
Nettoomsättning		268,279	71,250	28,499
Övriga rörelseintäkter		828	414	414
		<hr/>	<hr/>	<hr/>
Rörelsens intäkter		269,107	71,664	28,913
Material och varor		0	0	0
		<hr/>	<hr/>	<hr/>
Bruttovinst		269,107	71,664	28,913
RÖRELSENS KOSTNADER				
Externa kostnader		-16,505	-27,681	-13,678
Personalkostnader	1	-6,592	-6,174	-1,929
		<hr/>	<hr/>	<hr/>
Rörelsens kostnader		-23,097	-33,856	-15,607
		<hr/>	<hr/>	<hr/>
Rörelseresultat före avskrivningar		246,010	37,809	13,307
Avskrivningar		0	0	0
		<hr/>	<hr/>	<hr/>
Rörelseresultat efter avskrivningar		246,010	37,809	13,307
Finansiella intäkter och kostnader		17,049	63,831	-51,975
		<hr/>	<hr/>	<hr/>
Resultat efter finansiella poster		263,059	101,640	-38,669
Bokslutsdispositioner		-57,828	-8,028	0
		<hr/>	<hr/>	<hr/>
Resultat efter bokslutsdispositioner		205,231	93,612	-38,669
Skatt		-35,738	-4,961	0
		<hr/>	<hr/>	<hr/>
Årets resultat		169,493	88,651	-38,669



2023061217163

Balansräkning

	Not	UB dec 2022	UB dec 2021	UB dec 2020
TILLGÅNGAR			0	0
Finansiella anläggningstillgångar	2	3,676,094	3,027,738	1,540,380
Anläggningstillgångar		3,676,094	3,027,738	1,540,380
Varulager och pågående arbeten		0	0	300,000
Kundfordringar		26	26	26
Övriga fordringar		53,063	59,410	46,647
Likvida medel	3	15,290	71,113	9,922
Omsättningstillgångar		68,379	130,549	356,594
Summa tillgångar		3,744,473	3,158,287	1,896,975
EGET KAPITAL OCH SKULDER				
Eget kapital	4			
Aktiekapital		-50,000	-50,000	-50,000
Balanserat resultat		-195,041	-106,390	-145,059
Årets resultat		-169,493	-88,651	38,669
Eget kapital		-414,534	-245,042	-156,391
Obeskattade reserver		-65,856	-8,028	0
Eget kapital och obeskattade reserver		-480,390	-253,070	-156,391
Skulder				
Övriga långfristiga skulder		-3,150,041	-2,877,731	-1,647,233
Långfristiga skulder		-3,150,041	-2,877,731	-1,647,233
Övriga kortfristiga skulder		-114,042	-27,487	-93,352
Kortfristiga skulder		-114,042	-27,487	-93,352
Summa skulder och avsättningar		-3,264,083	-2,905,218	-1,740,585
Summa skulder och eget		-3,744,473	-3,158,288	-1,896,975
STÄLLDA SÄKERHETER OCH ANSVARFÖRBINDELSER				
Ställda säkerheter		0	0	0
Ansvarsförbindelser				
Förpliktelser som inte tagits upp som avsättningar		0	0	0





Not 4 – Förändring av eget kapital

	2022-12-31	2021-12-31	2020-12-31
Bundet eget kapital			
<u>Aktiekapital</u>			
Belopp vid periodens ingång	50 000	50 000	50 000
Belopp vid periodens utgång	50 000	50 000	50 000
Fritt eget kapital			
Balanserat resultat	195 041	106 390	145 059
Årets resultat	169 493	88 651	-38 669
Till aktieutdelning	0	0	0
Fritt eget kapital vid årets utgång	414 534	195 042	106 390

Resultat- och balansräkningen föreläggs årsstämman 2023 - 05 - 30 för fastställelse.

Uppsala 2023 - 05 - 29



Styrelseledamot, ordförande och tillika VD Krister Ripstrand