

Styrelsen och verkställande direktören för

Astino AB
556652-1067

får härmed avge

Årsredovisning


för räkenskapsåret 1 januari 2024 - 31 december 2024

<u>Innehåll:</u>	<u>sida</u>
Förvaltningsberättelse	2
Resultaträkning	3
Balansräkning	4-5
Noter med redovisningsprinciper och bokslutskommentarer	6-7
Underskrifter	7

Fastställelseintyg

Undertecknad styrelseledamot intygar härmed, dels att denna kopia av årsredovisningen överensstämmer med originalet, dels att resultat- och balansräkningen fastställts på årsstämma 2025-04-02. Stämman beslöt tillika godkänna styrelsens förslag till resultatdisposition.

Ängelholm den 2 april 2025



Thomas Bengtsson

Förvaltningsberättelse

Allmänt om verksamheten

Bolaget fungerar som franchisetagare inom Mr CAP franchisesystem. Verksamheten är inriktad på förädling, skydd och underhåll av bilars utseende. Bolaget har sitt säte i Ängelholms kommun. Redovisningsvalutan är i svenska kronor (SEK). Alla belopp redovisas, om inget annat anges, i kronor (kr).

Väsentliga händelser under räkenskapsåret

Inget av väsentlighet har inträffat.

Flerårsöversikt	2024	2023	2022	2021	2020
Nettomsättning	1 598 283	1 453 561	1 581 425	1 863 675	2 157 986
Resultat efter finansnetto	124 203	-36 738	-53 031	4 674	211 297
Balansomslutning	494 421	345 724	388 657	474 629	814 123
Soliditet	55%	45%	50%	36%	45%

Förändringar i eget kapital

	<i>Aktie- kapital</i>	<i>Reserv- fond</i>	<i>Balanserat resultat</i>	<i>Årets resultat</i>	<i>Totalt</i>
Vid årets början	100 000	2 500	90 889	-36 738	156 651
Resultatdisposition enligt årsstämman:					
Utdelning					
Balanseras i ny räkning			-36 738	36 738	-
Årets resultat				107 667	107 667
Vid årets slut	100 000	2 500	54 151	107 667	264 318

Erhållna vilkorade aktieägartillskott uppgår till 75 000 kronor.


Förslag till vinstdisposition

Till årsstämmans förfogande står följande vinstmedel:

Balanserat resultat	54 151
Årets resultat	107 667
Totalt	161 818

Styrelsen föreslår att vinstmedlen disponeras enligt följande

Återbetalning av aktieägartillskott	75 000
Balanseras i ny räkning	86 818
Totalt	161 818



Resultaträkning

Belopp i kronor	Not	2024-01-01 2024-12-31	2023-01-01 2023-12-31
	1		
Rörelseintäkter, lagerförändringar m.m			
Nettoomsättning		1 598 283	1 453 561
Övriga rörelseintäkter		325 225	293 662
Summa rörelseintäkter, lagerförändringar m.m		1 923 508	1 747 223
Rörelsekostnader			
Råvaror och förnödenheter		-191 564	-210 887
Övriga externa kostnader		-491 965	-452 833
Personalkostnader	2	-1 105 967	-1 111 125
Av- och nedskrivningar av materiella och immateriella anläggningstillgångar		-11 368	-7 180
Övriga rörelsekostnader		-	-
Summa rörelsekostnader		-1 800 864	-1 782 025
Rörelseresultat		122 644	-34 802
Finansiella poster			
Övriga ränteintäkter och liknande resultatposter		1 619	1 610
Räntekostnader och liknande resultatposter		-60	-3 546
Summa finansiella poster		1 559	-1 936
Resultat efter finansiella poster		124 203	-36 738
Bokslutsdispositioner			
Avsättning till periodiseringsfond		-10 221	-
Summa bokslutsdispositioner		-10 221	-
Resultat före skatt		113 982	
Skatter			
Skatt på årets resultat		-6 315	-
Årets resultat		107 667	-36 738

FCIS

2025041106224

Balansräkning

Belopp i kronor	Not	2024-12-31	2023-12-31
TILLGÅNGAR			
Anläggningstillgångar			
Materiella anläggningstillgångar			
Inventarier, verktyg och installationer	3	-	11 368
Summa materiella anläggningstillgångar		-	11 368
Summa anläggningstillgångar		-	11 368
Omsättningstillgångar			
Varulager mm			
Råvaror och förnödenheter		751	24 691
Summa varulager		751	24 691
Kortfristiga fordringar			
Kundfordringar		149 355	160 343
Övriga fordringar		37 658	403
Förutbetalda kostnader och upplupna intäkter		77 020	86 340
Summa kortfristiga fordringar		264 033	247 086
Kassa och bank			
Kassa och bank		229 637	62 579
Summa kassa och bank		229 637	62 579
Summa omsättningstillgångar		494 421	334 356
SUMMA TILLGÅNGAR		494 421	345 724

GCB

2025041106225

Balansräkning

Belopp i kronor	Not	2024-12-31	2023-12-31
EGET KAPITAL OCH SKULDER			
Eget kapital			
<i>Bundet eget kapital</i>			
Aktiekapital (1 000 aktier á kvotvärde 100 kr)		100 000	100 000
Reservfond		2 500	2 500
Summa bundet eget kapital		102 500	102 500
<i>Fritt eget kapital</i>			
Balanserat resultat		54 151	90 889
Årets resultat		107 667	-36 738
Summa fritt eget kapital		161 818	54 151
Summa eget kapital		264 318	156 651
Obeskattade reserver			
Periodiseringsfonder		10 221	-
Summa obeskattade reserver		10 221	-
Kortfristiga skulder			
Checkräkningskredit	4	-	-
Leverantörsskulder		60 357	46 985
Övriga skulder		43 110	57 742
Upplupna kostnader och förutbetalda intäkter		116 415	84 346
Summa kortfristiga skulder		219 882	189 073
SUMMA EGET KAPITAL OCH SKULDER		494 421	345 724

TAB

Noter

Not 1 Redovisningsprinciper

Allmänna upplysningar

Årsredovisningen är upprättad i enlighet med årsredovisningslagen och BFNAR 2016:10.
Årsredovisning i mindre aktiebolag.

Tjänste- och entreprenaduppdrag

Företagets intäkter från uppdrag på löpande räkning redovisas enligt huvudregeln.

Avskrivning

Tillämpade avskrivningstider:

Materiella anläggningstillgångar

Inventarier, verktyg och installationer 5 år

Not 2 Medelantalet anställda

	2024-01-01 2024-12-31	2023-01-01 2023-12-31
	3	3

Not 3 Inventarier, verktyg och installationer

	2024-12-31	2023-12-31
Ingående anskaffningsvärden	125 761	125 761
Utgående anskaffningsvärden	125 761	125 761
Ingående avskrivningar	-114 393	-107 213
Årets avskrivningar	-11 368	-7 180
Utgående avskrivningar	-125 761	-114 393
Redovisat värde	-	11 368

Not 4 Skulder till kreditinstitut

	2024-12-31	2023-12-31
<i>Checkräkningskredit</i>		
Beviljad kredit	-	165 000
Utnyttjad kredit	-	165 000
Utnyttjad kredit	-	-


Not 5 Väsentliga händelser efter räkenskapsårets slut

Under 2025 förväntas beslut tas om att avveckla verksamheten.

2025041106227

Not 6 Ställda säkerheter	2024-12-31	2023-12-31
Företagsinteckningar	<u>225 000</u> 225 000	<u>225 000</u> 225 000

Ängelholm 2025-04-02



Thomas Bengtsson
VD, Styrelseordförande



Annette Bengtsson
Styrelseledamot