

Svenska InvestorPartner AB, org 556592-5301

Faställelseintyg

Resultat- och balansräkning för tiden 1/7-2022 -- 30/6-2023
har den 23 / 8 -2023 fastställts på årsstämma.
Beslöts disponera resultatet enligt styrelsens och den
verkställande direktörens förslag.

Vinstutdelning skall ej ske.

Datum: Svedala den 23 / 8 -2023


Otto Persson
Styrelseledamot

Svenska InvestorPartner AB

Org nr 556592-5301

ÅRSREDOVISNING

2022-07-01 -- 2023-06-30


Innehåll:

Förvaltningsberättelse	s 1
Resultaträkning	s 3
Balansräkning	s 4
Tilläggsupplysningar	s 6

JAG INTYSAH ATT KOPIERAN
STÄMMER ÖVERENS MED ORIGINAL



Per-Ove PETTERSSON FORREST



ÅRSREDOVISNING

Styrelsen för Svenska InvestorPartner AB (556592-5301) får härmed avgiva årsredovisning för perioden 2022-07-01 -- 2023-06-30. Resultaträkning, balansräkning, bokslutskommentarer och noter utgör en del av årsredovisningen.

FÖRVALTNINGSBERÄTTELSE

Allmänt om verksamheten och räkenskapsåret som gått

Bolaget äger och förvaltar fast och lös egendom. Bolaget är moderbolag till Atumne Fastighetsutveckling AB med org nr 559049-6450. Bolaget har vid räkenskapsårets ingång placeringar i övriga långfristiga värdepappersinnehav i bolag under Augmenta AB.

Augmenta AB var vid ingången av räkenskapsåret under frivillig likvidation och per den 7/9-2022 så beslöt likvidatorn om skifte av bolagets tillgångar och där det lades på mottagarna att självant registrera sig i skiftesbolagen. Bolaget blir därför direktägare i bolagen All of IT, CanlmGuide AB samt AdenovirPharma AB vilka också bytt namn till ARC Inventions AB, CanlmGuideTherapeutics AB vilket också framgår av not 3. Bolaget ägde sina andelar via Axesipwihljem AB 556790-1458 och där bolaget äger 5% av detta bolag.

Per bokslutsdagen så har utskiftningen ej tillfullo skett och bolaget har minst utöver del i de utskriftade bolagen rätt till 5% av 151.140 Kr som utskiftats till Axesipwihljem AB 556790-1458.

Bolaget har inget långsiktigt intresse i att äga dessa utskiftade bolag och ser goda möjligheter att frånträda sitt ägarskap och få tillbaka den nominella insats som bolaget lagt in.

Bolagets säte är beläget i Svedala kommun, Skåne Län. Bolagets verksamhet bedrivs i sådan omfattning att kvalificerad revisor ej behövs.

Bolaget upprättar ingen koncernredovisning på något av sina innehav, ej heller helägda koncernbolag, och detta med hänvisning till årsredovisningslagens regler om 24:10 koncerner.

Väsentliga händelser under verksamhetsåret

Som ett led i bolagets och ägarnas bedömning för kapitalbehov och struktur, så genomförde bolaget en nedstämpling av aktiekapitalet från 2.000.000 Kr till 100.000 Kr. Kvotvärdet förblev detsamma men antalet aktier ändrades från 20.000 st till 1.000 st.

<i>Flerårsjämförelse (Tkr)</i>	<i>22/23</i>	<i>21/22</i>	<i>20/21</i>	<i>19/20</i>	<i>18/19</i>
Summa rörelseintäkter	7	2	55	23	0
Res. efter finansiella poster	-6	-5 051	1 845	-884	1 051
Soliditet (%)	83,5%	99,3%	94,5%	99,8%	99,3%

2024011509012

Förändring av eget kapital

	Aktiekapital	Reservfond	Balanserade vinstmedel	Årets resultat
Belopp vid årets ingång	2 000 000	735 600	4 566 726	-5 051 455
Disposition få resultat			-5 051 455	5 051 455
Upplösning av reservfond för förlusttäckning		-484 729	484 729	
Upplösning av reservfond till 20% av aktiekapital efter nedstämpling		-230 871	230 871	
Nedsättning av aktiekapital	-1 900 000		1 900 000	
Utdelning till aktieägarna			-1 900 000	
Årets resultat				-5 027
Belopp vid årets utgång	100 000	20 000	230 871	-5 027

Resultatdisposition

Till bolagsstämmans förfogande stående medel

Fria medel från nedstämpling	1 900 000
Verifiering anteciperad utdelning	-1 900 000
Balanserade vinstmedel	230 871
Årets resultat	<u>-5 027</u>
	225 844

Styrelsen och verkställande direktören föreslår

att ovanstående disponeras sålunda:

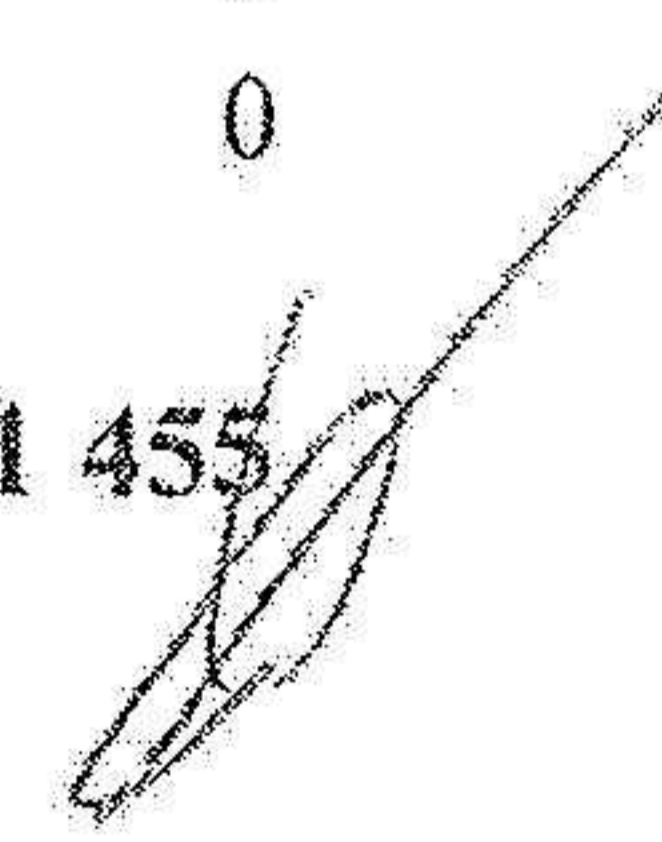
Utdelas till aktieägarna	0
Överföres i ny räkning	<u>225 844</u>
	225 844

Styrelsens förslag till resultatdisposition och eventuell utdelning från fria vinstmedel och årets resultat har med hänsyn till bolagets finansiella ställning som både likviditetsmässigt och soliditetsmässigt efter föreslagen resultatdisposition även fortsättningsvis bedöms vara god.

Beträffande resultatet av bolagets verksamhet och dess ställning vid årets slut hänvisas till följande resultat- och balansräkning jämte noter.

RESULTATRÄKNING

	Not	2022.07.01 - 2023.06.30	2021.07.01 - 2022.06.30
Rörelsens intäkter			
Nettoomsättning		6 799	2 000
Övriga rörelseintäkter		0	1
		<u>6 799</u>	<u>2 001</u>
Rörelsekostnader			
Övriga externa kostnader		-12 426	-16 570
		<u>-12 426</u>	<u>-16 570</u>
Rörelseresultat		-5 627	-14 569
Finansiella poster			
Ränteintäkter och liknande poster		935	0
Resultat från andelar i koncernbolag	1	0	385 000
Resultat från andelar i intressebolag	2	0	-3 035 000
Resultat från övriga långfristiga värdepappersinnehav	3	0	-2 386 886
Övriga räntekostnader och liknande poster		-48	0
		<u>887</u>	<u>-5 036 886</u>
Resultat efter finansiella poster		-4 740	-5 051 455
Mottagna koncernbidrag		0	0
Skatt på årets resultat		-287	0
Årets resultat		-5 027	-5 051 455



2024011509013

at-

BALANSRÄKNING

	Not	2023.06.30	2022.06.30
TILLGÅNGAR			
ANLÄGGNINGSTILLGÅNGAR			
Finansiella anläggningstillgångar			
Aktier i dotterföretag	1	50 000	50 000
Aktier i intresseföretag	2	0	0
Andra långfristiga värdepappersinnehav	3	250 000	250 000
Övriga långfristiga fordringar		0	1 864 694
		<u>300 000</u>	<u>2 164 694</u>
SUMMA ANLÄGGNINGSTILLGÅNGAR		300 000	2 164 694
OMSÄTTNINGSTILLGÅNGAR			
Kortfristiga fordringar			
Kundfordringar		9 750	2 500
Övriga kortfristiga fordringar		9 645	0
Skattefordringar		11 033	
Upplupna intäkter och förutbetalda kostnader		0	4 785
Fordringar på koncernföretag		3 883	3 883
		<u>34 311</u>	<u>11 168</u>
Likvida medel		79 718	90 216
SUMMA OMSÄTTNINGSTILLGÅNGAR		114 029	101 384
SUMMA TILLGÅNGAR		414 029	2 266 078

2024011509014

BALANSRÄKNING

	Not	2023.06.30	2022.06.30
<u>EGET KAPITAL OCH SKULDER</u>			
EGET KAPITAL			
Bundet eget kapital			
Aktiekapital (20.000 st aktier)		100 000	2 000 000
Reservfond		20 000	735 600
		<u>120 000</u>	<u>2 735 600</u>
Fritt eget kapital			
Balanserade vinstmedel		230 871	4 566 726
Årets resultat		-5 027	-5 051 455
		<u>225 844</u>	<u>-484 729</u>
SUMMA EGET KAPITAL		345 844	2 250 871
Kortfristiga skulder			
Leverantörsskulder		315	0
Aktuella skatteskulder		0	5 207
Skulder till koncernföretag och ägare		56 861	0
Övriga kortfristiga skulder		1 009	0
Interimsskulder		10 000	10 000
		<u>68 185</u>	<u>15 207</u>
SUMMA EGET KAPITAL OCH SKULDER		414 029	2 266 078



2024011509015

Tilläggsupplysningar

Allmänna redovisningsprinciper

Årsredovisningen har upprättats i enlighet med Årsredovisningslagen och Bokföringsnämndens allmänna råd BFNAR 2012:1 Årsredovisning och koncernredovisning (K3).

Inköp och försäljning koncernbolag

Inköp och försäljning mellan koncern och intresseföretag sker uteslutande till marknadsmässiga villkor.

Fordringar

Fordringar upptas till det belopp som efter individuell prövning beräknas bli betalt.

Skulder

Värderas till belopp varmed skulderna förväntas bli betalda. Upplupna kostnader har beräknats till skälig andel som belastar räkenskapsåret. Förutbetalda intäkter har beräknats till den del dessa utgör intäkter för kommande räkenskapsår.

till skälig andel som belastar räkenskapsåret. Förutbetalda intäkter har beräknats till den del dessa utgör intäkter för kommande räkenskapsår.

Nyckeltalsdefinitioner

Soliditet Justerat eget kapital i procent av balansslutningen.

Personal

Bolaget har inte haft någon personal och några ersättningar har inte betalats ut under året.

Not-1 Aktier i dotterbolag	Kapital/röst	Antal	Anskaffnings	Bokfört
	Andel	andelar	värde	värde
Atumne Fastighetsutveckling AB	100%	500	50 000	50 000
Summa			50 000	50 000

Uppgifter om koncernbolag organisationsnummer och säte:

	Organisationsnummer	Säte	Eget kapital
Atumne Fastighetsutveckling AB	559049-6450	Svedala	50 000

Resultat från andelar i koncernföretag	2023.06.30	2022.06.30
Utdelning från helägt dotterföretag	0	385 000
	0	385 000

2024011509017

Not-2 Aktier i intressebolag	2023.06.30	2022.06.30
Innehav vid årets början	0	4 200 000
Avyttringar under året	0	-4 200 000
Anskaffningar under året	0	0
Omklassificering	0	0
	0	0

Resultat från aktier i intressebolag	2023.06.30	2022.06.30
Realisationsresultat avyttring intressebolag	0	-2 335 000
Utdelningar	0	-700 000
	0	-3 035 000

Not-3 Andra långfristiga värdepappersinnehav	2023.06.30	2022.06.30
Innehav vid årets början	250 000	2 636 886
Avyttringar under året	0	-2 386 886
Anskaffningar under året	0	0
Omklassificering	0	0
	250 000	250 000


Andra långfristiga värdepappersinnehav	Kapitalandel	Bokf värde
All of IT unä (556591-2150)	0,242%	109 799
CanlmGuide unä (556700-2117)	0,021%	35 923
Adenovir Pharma unä (556745-9986)	0,030%	104 278
		250 000

Resultat från andra långfristiga värdepappersinnehav	2023.06.30	2022.06.30
Realisationsresultat utdeln mm, (DHF Airport System i Konkurs)	0	-2 386 886
	0	-2 386 886

Not-4 Väsentliga händelser efter balansdagen

Inga väsentliga händelser efter undertecknat bokslut och årsstämma finns att rapportera.
I övrigt bedrivs verksamheten i oförändrad omfattning som 2022/2023.

Svedala den 23 / 8 -2023


Otto Persson
Styrelseledamot