

AB TRIRADIAL
Org nr 556256-2479

Årsredovisning för räkenskapsåret 2024

Styrelsen avger följande årsredovisning.


Innehåll	Sida
- förvaltningsberättelse	2
- resultaträkning	3
- balansräkning	4
- noter	6

Om inte annat särskilt anges, redovisas alla belopp i kronor. Uppgifter inom parentes avser föregående år.

Undertecknad styrelseledamot/VD i AB TRIRADIAL intygar, dels att denna kopia av årsredovisningen överensstämmer med originalet, dels att resultaträkningen och balansräkningen fastställts på årsstämma den 2025-06-03.

Årsstämman beslöt att godkänna styrelsens förslag till vinstdisposition.

Norrköping den 2025-06-03


Johan Arvefors

Förvaltningsberättelse

Verksamheten

Allmänt om verksamheten

Bolaget bedriver evenemangsarrangemang med säte i Norrköping.

Moderföretag

Bolaget är ett helägt dotterbolag till AB Jan Arvefors, org.nr 556369-7886 med säte i Norrköping.

Flerårsöversikt

		<u>2024</u>	<u>2023</u>	<u>2022</u>	<u>2021</u>
Nettoomsättning	tkr	1 472	3 143	3 722	2 380
Resultat efter finansiella poster	tkr	-224	31	418	-327
Soliditet	%	40	34	28	41

Resultatdisposition

Till årsstämman förfogande står följande vinstmedel:

Balanserat resultat	289 635
Årets resultat	83
Totalt	<u>289 718</u>

Styrelsen föreslår att vinstmedlen disponeras enligt följande
Balanseras i ny räkning

	289 718
Totalt	<u>289 718</u>

Förändring i eget kapital

	<u>Aktie- kapital</u>	<u>Reserv- fond</u>	<u>Balanserat resultat</u>	<u>Årets resultat</u>	<u>Totalt</u>
Belopp vid årets ingång enligt fastställd balansräkning	100 000	7 500	287 352	2 283	397 135
Resultatdisposition enligt årsstämman			2 283	-2 283	-
Balanseras i ny räkning				83	83
Årets resultat				83	83
Belopp vid årets utgång	<u>100 000</u>	<u>7 500</u>	<u>289 635</u>	<u>83</u>	<u>397 218</u>

Resultaträkning

Not

**2024-01-01
-2024-12-31**

**2023-01-01
-2023-12-31**

Rörelseintäkter

Nettoomsättning

1 471 914

3 143 122

Summa rörelseintäkter

1 471 914

3 143 122

Rörelsekostnader

Råvaror och förnödenheter

-306 863

-1 013 469

Övriga externa kostnader

-524 727

-795 221

Personalkostnader

2

-950 796

-1 277 834

Avskrivningar av materiella anläggningstillgångar

-

-13 087

Summa rörelsekostnader

-1 782 386

-3 099 611

Rörelseresultat

-310 472

43 511

Finansiella poster

Övriga ränteintäkter och liknande resultatposter

94 847

-

Räntekostnader och liknande resultatposter

-8 630

-12 940

Summa finansiella poster

86 217

-12 940

Resultat efter finansiella poster

-224 255

30 571

Bokslutsdispositioner

Erhållna koncernbidrag

126 000

-

Förändringar av periodiseringsfonder

100 000

-

Summa bokslutsdispositioner

226 000

0

Resultat före skatt

1 745

30 571

Skatter

Skatt på årets resultat

-1 662

-28 288

Årets resultat

83

2 283

2025061219160

Balansräkning	Not	2024-12-31	2023-12-31
Tillgångar			
Anläggningstillgångar			
<i>Finansiella anläggningstillgångar</i>			
Andra långfristiga värdepappersinnehav	3	-	229 903
		-	-
<i>Summa finansiella anläggningstillgångar</i>		0	229 903
		-	-
Summa anläggningstillgångar		0	229 903
		-	-
Omsättningstillgångar			
<i>Kortfristiga fordringar</i>			
Kundfordringar		215 250	268 938
Fordringar hos koncernföretag		50 000	220 000
Övriga fordringar		69 482	58 707
Förutbetalda kostnader och upplupna intäkter		24 396	23 748
		-	-
<i>Summa kortfristiga fordringar</i>		359 128	571 393
		-	-
<i>Kortfristiga placeringar</i>			
Övriga kortfristiga placeringar		366 730	-
		-	-
<i>Summa kortfristiga placeringar</i>		366 730	0
		-	-
<i>Kassa och bank</i>			
Kassa och Bank	4	271 919	606 190
		-	-
<i>Summa kassa och bank</i>		271 919	606 190
		-	-
Summa omsättningstillgångar		997 777	1 177 583
		-	-
Summa tillgångar		997 777	1 407 486

2025061219161

Balansräkning	Not	2024-12-31	2023-12-31
Eget kapital och skulder			
Eget kapital			
<i>Bundet eget kapital</i>			
Aktiekapital		100 000	100 000
Reservfond		7 500	7 500
		<hr/>	<hr/>
<i>Summa bundet eget kapital</i>		107 500	107 500
		<hr/>	<hr/>
<i>Fritt eget kapital</i>			
Balanserat resultat		289 635	287 353
Årets resultat		83	2 283
		<hr/>	<hr/>
<i>Summa fritt eget kapital</i>		289 718	289 636
		<hr/>	<hr/>
Summa eget kapital		397 218	397 136
		<hr/>	<hr/>
Obeskattade reserver			
Periodiseringsfonder		-	100 000
		<hr/>	<hr/>
Summa obeskattade reserver		0	100 000
		<hr/>	<hr/>
Kortfristiga skulder			
Leverantörsskulder		-	74 303
Skulder till koncernföretag		388 201	280 589
Övriga skulder		78 939	373 357
Upplupna kostnader och förutbetalda intäkter		133 419	182 101
		<hr/>	<hr/>
Summa kortfristiga skulder		600 559	910 350
		<hr/>	<hr/>
Summa eget kapital och skulder		997 777	1 407 486
		<hr/>	<hr/>

Noter

Not 1 Redovisnings- och värderingsprinciper

Årsredovisningen är upprättad i enlighet med årsredovisningslagen och BFNAR 2016:10
Årsredovisning i mindre företag.

Upplysningar till resultaträkningen

Not 2 Medelantalet anställda

	2024-01-01 <u>-2024-12-31</u>	2023-01-01 <u>-2023-12-31</u>
Medelantalet anställda under räkenskapsåret har varit	<u>2</u>	<u>2</u>

Upplysningar till balansräkningen

Not 3 Andra långfristiga värdepappersinnehav

	<u>2024-12-31</u>	<u>2023-12-31</u>
Ingående anskaffningsvärden	229 903	86 903
- Tillkommande värdepapper	-	143 000
- Omklassificeringar m m	<u>-229 903</u>	<u>-</u>
Utgående anskaffningsvärden	0	229 903
Redovisat värde	<u>0</u>	<u>229 903</u>

Not 4 Checkräkningskredit

	<u>2024-12-31</u>	<u>2023-12-31</u>
Beviljad men ej utnyttjad checkräkningskredit uppgår till	<u>100 000</u>	<u>100 000</u>


Not 5 Ställda säkerheter

	2024-01-01 <u>-2024-12-31</u>	2023-01-01 <u>-2023-12-31</u>
Företagsinteckning	100 000	100 000
	<u>100 000</u>	<u>100 000</u>

Norrköping 2025-06-03




Jan Arvefors
Ordförande



Axel Arvefors

Casper Arvefors



2025061219163