

ÅRSREDOVISNING
och
KONCERNREDOVISNING
för

Värnamo Energi AB
Org.nr. 556052-6872

Styrelsen och verkställande direktören får härmed avlämna årsredovisning och koncernredovisning för räkenskapsåret 2024-01-01 - 2024-12-31

Innehåll	Sida
- förvaltningsberättelse	2
- resultaträkning	5
- balansräkning	6
- kassaflödesanalys	8
- noter	9
- underskrifter	23

Undertecknad verkställande direktör i Värnamo Energi AB intygar härmed, dels att denna kopia av årsredovisningen överensstämmer med originalet, dels att resultat- och balansräkning fastställts på årsstämma den 19 maj 2025. Stämman beslöt tillika godkänna styrelsens förslag till vinstdisposition.

Värnamo 2025-05-19



Pia Odín

Värnamo Energi AB

Org.nr. 556052-6872

FÖRVALTNINGSBERÄTTELSE

Årsredovisningen är upprättad i TSEK.

Verksamheten

Värnamo Energi AB, organisationsnummer 556052-6872 med säte i Värnamo, är moderföretag i en koncern som erbjuder varor och tjänster inom el, elnät, värme, datakommunikation och TV-tjänster.

Flerårsjämförelse*, koncernen

	2024	2023	2022	2021	2020
Nettoomsättning	509 291	520 498	604 822	474 961	376 071
Res. efter finansiella poster	43 576	33 079	58 294	39 388	41 008
Balansomslutning	842 867	841 369	854 309	776 302	756 987
Soliditet (%)	54	52	51	53	50
Avkastning på eget kapital (%)	10	8	14	10	11
Avkastning på totalt kapital (%)	6	4	7	5	6

*Definitioner av nyckeltal, se not 29

Flerårsjämförelse*, moderbolaget

	2024	2023	2022	2021	2020
Nettoomsättning	451 219	473 944	561 809	436 573	331 928
Res. efter finansiella poster	22 411	17 503	47 341	23 809	24 622
Balansomslutning	682 576	693 876	710 912	670 272	665 421
Soliditet (%)	51	49	48	47	47
Avkastning på eget kapital (%)	7	5	15	8	8
Avkastning på totalt kapital (%)	4	3	7	4	4

*Definitioner av nyckeltal, se not 29

Omsättning och resultat

Koncernens omsättning har minskat vilket främst beror på ett lägre elpris.

Ägarförhållanden

Moderbolaget Värnamo Energi AB, ägs till 100% av Värnamo Stadshus AB, som ytterst ägs av Värnamo Kommun. Moderbolaget äger i sin tur samtliga aktier i Värnamo Elnät AB, Värnamo Energi Produktion AB. Koncernen/moderföretaget bedriver framförallt verksamhet i Värnamo Kommun där koncernen/moderföretaget producerar och distribuerar el, elnät och fjärrvärme.

Väsentliga händelser under räkenskapsåret

Elhandel, elnät och kommunikation har visat starka resultat under året, medan det fortsatt är en ansträngd omvärlden för värmeverksamheten. Det är främst de höga bränslepriserna som utmanar fjärrvärmens lönsamhet.

Fjärrvärmens betydelse för hela energisystemet är otvetydig inte minst för att möjliggöra elektrifieringen.

Trots pristopporna i december var det genomsnittliga elpriset lägre 2024 än föregående år. Genomsnittspriset är något högre än hur det har sett ut historiskt, men betydligt lägre än priserna 2023 och de mycket höga priserna under 2022. Elpriserna beror på många faktorer, men 2024 påverkades de framför allt av ett lägre gaspris på kontinenten, ett bättre läge för vattenkraften och såklart har mer sol- och vindkraft också bidragit till lägre priser i Norden och Sverige.

TV-verksamheten drivs i samarbete med Operatörsklustret Media AB, org nr 559172-5477.

Hållbarhetsredovisning för Värnamo Energi koncern publiceras i separat handling på vår hemsida; www.varnamoenergi.se

Ett förberedande arbete har pågått under 2024 då EU har beslutat att utöka kraven för hållbarhetsrapportering genom CSRD-direktivet, Direktivet är omfattande och innebär att Värnamo Stadshus AB för koncernens räkning från och med bokslutet 2025 kommer att upprätta en CSRD-rapport. Underlagen kommer att upprättas av dotterbolagen.

Väsentliga händelser efter räkenskapsårets slut

Inga väsentliga händelser har inträffat efter räkenskapsårets utgång som påverkar bolagets finansiella ställning eller resultat.

Investeringar och projekt fortgår enligt plan 2025. *M*

Väsentliga risker och osäkerhetsfaktorer

De viktigaste identifierade riskerna och osäkerhetsfaktorerna i Värnamo Energi koncern kan sammanfattas enligt :

Avbrott och haveri i tillförsel-, distributions- och produktionssystemen.

Brist på tillräcklig effekt i det regionala elkraftsystemet.

Ändringar av de ekonomiska förutsättningarna som exempelvis kraftiga prisförändringar på energiråvara, nya och ändrade miljöavgifter och energiskatter.

Politiska risker såsom energi- och miljöpolitiska åtgärder, ny lagstiftning.

Klimatförändringar i form av extremväder kan orsaka störningar i drift av anläggning och/eller leverans till kund.

Energiförsörjningen är en mycket kritisk faktor för ett fungerande samhälle. Längre avbrott i energi- och IT infrastruktur kan få stora konsekvenser för den enskilde och för samhället. Risker på grund av väder är reducerade genom utbyte från luft till jordkabel i elnätet.

Systematiskt säkerhetsarbete genomsyrar bolagets alla verksamheter. Koncernens risker sammanställs årligen en risk- och sårbarhetsanalys (RSA) för respektive verksamhetsområde och har till syfte att identifiera risker och visa på konsekvenser. I åtgärdsplanen säkerställs att risker kan minimeras eller i bästa fall tas bort.

Särskilda RSA för elnätet lämnas på uppmaning till SVK (Svenska Kraftnät). PTS (Post och Telestyrelsen) är tillsynsmyndighet vad gäller kommunikationsverksamheten, här följer vi bland annat Robusthetsdirektivet och utbyggnad enligt Robustfiber.

Elmarknadsinspektionens ständiga förändringar i regleringen med intäktsram är en kritisk faktor för elnätets utveckling. Det lokala elnätet kommer att få större betydelse för en lyckad energiomställning och erforderliga investeringar är nödvändiga för att klara målen.

Risker förknippade med elhandel avser främst pris och volymrisk samt motpartsrisk.

Risker med vindkraftsproduktion avser omvärldsrisker, främst förändringar i klimat och vindförhållanden som påverkar intäkter både under året och mellan åren. Finansiella risker beror främst på ett flukturerande elpris.

Ränterisker: Koncernens intäkter och kassaflöde från rörelsen är till stor utsträckning oberoende av förändringar i marknadsmässiga räntenivåer. Koncernens ränterisk uppstår genom främst långsiktig upplåning. Med ränterisk avses risken att räntekostnaderna stiger då rörliga räntor stiger, samt risken att låsa in en alltför stor andel av upplåningen till en fast ränta i ett sjunkande ränteläge. För att balansera ränterisken finns finanspolicy antagen av styrelsen.

Kreditrisk uppstår genom likvida medel och tillgodohavanden hos banker samt kreditexponeringar gentemot kunder. Koncernen har ingen väsentlig koncentration av kreditrisker. Koncernen har fastställda riktlinjer för att säkra att försäljning av produkter och tjänster sker till kunder med lämplig kreditbakgrund. Koncernen har ett stort antal kunder som faktureras, oftast mindre belopp per faktura och flertal gånger per år vilket minskar koncernens totala kreditrisk.

Hantering av likviditetsrisk sker med försiktighet som utgångspunkt, vilket innebär att bibehålla tillräckliga likvida medel och tillgänglig finansiering genom tillräckliga avtalade kreditmöjligheter. Den underliggande rörelsen har en stabil resultatnivå som till viss del anpassas genom prissättningen till kunderna. Koncernen har flexibilitet i finansieringen genom att man kan styra hur stora investeringar som skall genomföras årligen med hänsyn taget till tillgänglig likviditet. På balansdagen har koncernen en beviljad checkkredit på 38 Mkr.

Styrelsen beslutar om skriftliga policys såväl för den övergripande riskhanteringen som för specifika verksamheter.

Utlåtande om verksamheten

Den verksamhet som bedrivits av Värnamo Energi AB, org.nr 556052-6872, under föregående kalenderår har, enligt bolagets bedömning, varit förenlig med det fastställda kommunala ändamålet och utförts inom ramen för de kommunala befogenheterna.

Miljöpåverkan

I bolagets fjärrvärmerörelse bedrivs tillståndspliktig verksamhet enligt miljöbalken. Verksamheten består av förbränningsanläggningar för biobränsle, deponigas, gasol och olja. Anläggningarna är placerade på fyra platser inom Värnamo tätort. Värmeproduktion sker även i kransorter i kommunen. Deponigasenheten är i drift kontinuerligt. Bioolja, el och gas utnyttjas vid spets- och reservproduktion. Den tillståndspliktiga verksamheten behövs för att garantera säkra värmeleveranser oavsett årstid. Alla tillstånd är beviljade.

Värnamo Energi AB

Org.nr. 556052-6872

Bolagsstyrning

Styrning av koncernens/moderföretagets samlade verksamheter sker genom styrelser i respektive koncernföretag och av företagsledningen.

Styrelsen för moderföretaget, Värnamo Energi AB består av 9 ordinarie ledamöter varav 2 arbetstagarrepresentanter med 6 suppleanter. Vid styrelsemöten deltar även VD, och ofta inkallas övrig personal ingående i ledningsgruppen. Samtliga ledamöter och suppleanter utses ytterst av Värnamo Kommuns kommunfullmäktige men tillsätts formellt av energiföretagets årsstämma. Även om årsstämman formellt utser styrelseledamöterna varje år så väljs styrelseledamöterna och suppleanterna i praktiken normalt för samma tidsperiod som gäller för de allmänna valen.

Styrelsen upprättar årligen en arbetsordning i enlighet med aktiebolagslagen och ägardirektiven. Årligen upprättas också en instruktion till VD. Attest- och beslutsrätt för VD anges i denna VD-instruktion och kompletteras med en attestinstruktion. Intern kontroll policy och handlingsplan för internkontroll upprättas och godkänns årligen av styrelsen.

Styrelsen för Värnamo Energi AB sammanträdde vid fyra protokollförda tillfällen under 2024. Vid styrelsemöten informeras alltid styrelsen om koncernens och moderföretagets verksamhetsutveckling och utveckling av finansiell ställning. Styrelsen godkänner årligen koncernens strategiska plan, affärsplan och budget för respektive koncernbolag.

Styrelsen och företagsledningen upprättar årligen en rapport över hur ägardirektiven har följts under året. Rapporten utgör en viktig del i de av kommunfullmäktige utsedda lekmannarevisorernas granskning av koncernens efterlevnad av ägardirektiven och det kommunala uppdraget.

Regelbundna ledningsgruppsmöten hålls normalt 1 ggr/månad, moderbolaget och dotterföretagen har en gemensam ledningsgrupp.

Förändringar i eget kapital, koncern

	Aktiekapital	Övrigt tillskjutet kapital	Annat eget kapital inkl årets resultat	Innehav utan bestämmande inflytande	Summa eget kapital
Belopp vid årets ingång	4 224	0	437 415	0	441 639
Årets resultat			13 807	0	13 807
Belopp vid årets utgång	4 224	0	451 222	0	455 446

Förändringar i eget kapital, moderbolaget

	Aktiekapital	Övrigt bundet eget kapital	Övrigt fritt eget kapital	Årets resultat	Summa fritt eget kapital
Belopp vid årets ingång	4 224	845	92 863	2 626	95 489
Resultatdisp. enl. beslut av årsstämma:			2 626	-2 626	0
Årets vinst				4 140	4 140
Belopp vid årets utgång	4 224	845	95 489	4 140	99 629

Resultatdisposition (kronor)

Förslag till disposition av bolagets vinst

Till årsstämmans förfogande står balanserad vinst	95 488 576
årets vinst	4 140 329
	<u>99 628 905</u>
Styrelsen föreslår att i ny räkning överföres	99 628 905
	<u>99 628 905</u>

Beträffande bolagets resultat och ställning i övrigt hänvisas till efterföljande resultat- och balansräkningar med tillhörande noter.

Värnamo Energi AB

Org.nr. 556052-6872

RESULTATRÄKNING

	Not	Koncernen		Moderbolaget	
		2024-01-01	2023-01-01	2024-01-01	2023-01-01
		2024-12-31	2023-12-31	2024-12-31	2023-12-31
Rörelsens intäkter m.m.					
Nettoomsättning	3, 4	509 291	520 498	451 219	473 944
Aktiverat arbete för egen räkning		2 866	2 052	1 102	611
Övriga rörelseintäkter		823	2 053	823	2 053
		<u>512 980</u>	<u>524 603</u>	<u>453 144</u>	<u>476 608</u>
Rörelsens kostnader					
Råvaror och förnödenheter		-105 566	-95 113	-118 377	-111 312
Handelsvaror		-188 520	-224 797	-159 263	-197 306
Övriga externa kostnader	5	-64 079	-65 258	-57 351	-57 977
Personalkostnader	6	-51 791	-49 109	-49 837	-46 736
Av- och nedskrivningar av materiella och immateriella anläggningstillgångar		-57 993	-56 172	-45 591	-45 438
Övriga rörelsekostnader		-0	-72	0	-72
		<u>-467 949</u>	<u>-490 521</u>	<u>-430 419</u>	<u>-458 841</u>
Rörelseresultat		45 031	34 082	22 725	17 767
Resultat från finansiella poster					
Resultat från övriga värdepapper och fordringar som är anläggningstillgångar		-96	-37	-96	-37
Ränteintäkter från koncernföretag		0	0	1 548	1 065
Övriga ränteintäkter och liknande resultatposter		2 816	2 899	2 406	2 557
Räntekostnader och liknande resultatposter		-4 175	-3 865	-4 172	-3 849
		<u>-1 455</u>	<u>-1 003</u>	<u>-314</u>	<u>-264</u>
Resultat efter finansiella poster		43 576	33 079	22 411	17 503
Bokslutsdispositioner					
Förändring av avskrivningar utöver plan		0	0	1 300	0
Erhållna koncernbidrag		0	0	7 700	9 101
Lämnade koncernbidrag		-26 000	-23 000	-26 000	-23 000
		<u>-26 000</u>	<u>-23 000</u>	<u>-17 000</u>	<u>-13 899</u>
Resultat före skatt		17 576	10 079	5 411	3 604
Skatt på årets resultat	7	-3 768	-2 304	-1 271	-978
Årets resultat		<u>13 808</u>	<u>7 775</u>	<u>4 140</u>	<u>2 626</u>

ank=20250618;2025061906654

BALANSRÄKNING

	Not	Koncernen		Moderbolaget	
		2024-12-31	2023-12-31	2024-12-31	2023-12-31
TILLGÅNGAR					
Anläggningstillgångar					
Immateriella anläggningstillgångar					
Licenser	8	604	819	339	456
Summa immateriella anläggningstillgångar		604	819	339	456
Materiella anläggningstillgångar					
Byggnader och mark	9	64 078	65 194	43 514	43 787
Maskiner och andra tekniska anläggningar	10	513 684	496 709	364 905	365 584
Inventarier, verktyg och installationer	11	6 325	7 581	5 033	5 926
Pågående nyanläggningar och förskott avseende materiella anläggningstillgångar	12	10 560	44 398	6 416	23 972
Summa materiella anläggningstillgångar		594 647	613 882	419 868	439 269
Finansiella anläggningstillgångar					
Andelar i koncernföretag	13	0	0	5 100	5 100
Fordringar hos koncernföretag		0	0	0	0
Andelar i intresseföretag och gemensamt styrda företag	14	228	228	203	203
Andra långfristiga värdepappersinnehav	15	2 584	2 584	1 128	1 128
Andra långfristiga fordringar		60	60	0	0
Summa finansiella anläggningstillgångar		2 872	2 872	6 431	6 431
Summa anläggningstillgångar		598 123	617 573	426 638	446 156
Omsättningstillgångar					
Varulager m.m.					
Råvaror och förnödenheter		23 896	18 086	23 896	18 086
Summa varulager m.m.		23 896	18 086	23 896	18 086
Kortfristiga fordringar					
Kundfordringar		114 068	125 270	114 024	125 178
Fordringar hos koncernföretag		8 220	9 826	39 370	52 028
Aktuell skattefordran		2 740	2 622	2 653	2 521
Övriga fordringar		76 645	51 137	64 971	41 019
Upparbetad men ej fakturerad intäkt		2 245	1 597	2 245	1 597
Förutbetalda kostnader och upplupna intäkter	17	6 285	4 190	6 285	4 173
Summa kortfristiga fordringar		210 203	194 642	229 548	226 516
Kortfristiga placeringar					
Övriga kortfristiga placeringar		598	1 397	598	1 397
Summa kortfristiga placeringar		598	1 397	598	1 397
Kassa och bank					
Kassa och bank	21	9 551	8 665	1 400	715
Redovisningsmedel		496	1 006	496	1 006
Summa kassa och bank		10 047	9 671	1 896	1 721
Summa omsättningstillgångar		244 744	223 796	255 938	247 720
SUMMA TILLGÅNGAR		842 867	841 369	682 576	693 876

ank=20250618;2025061906655

Värnamo Energi AB

Org.nr. 556052-6872

BALANSRÄKNING

		Koncernen		Moderbolaget	
		2024-12-31	2023-12-31	2024-12-31	2023-12-31
EGET KAPITAL OCH SKULDER	Not				
Eget kapital, koncern					
Aktiekapital		4 224	4 224		
Annat eget kapital inklusive årets resultat		451 222	437 415		
Summa eget kapital, koncern		<u>455 446</u>	<u>441 639</u>		
Eget kapital, moderföretag					
Bundet eget kapital					
Aktiekapital	18			4 224	4 224
Reservfond				845	845
Summa bundet eget kapital				<u>5 069</u>	<u>5 069</u>
Fritt eget kapital					
Balanserat resultat				95 489	92 863
Årets resultat				4 140	2 626
Summa fritt eget kapital				<u>99 629</u>	<u>95 489</u>
Summa eget kapital, moderföretag				104 698	100 558
Obeskattade reserver					
Akkumulerade avskrivningar utöver plan		0	0	302 832	304 132
Summa obeskattade reserver		<u>0</u>	<u>0</u>	<u>302 832</u>	<u>304 132</u>
Avsättningar	19				
Uppskjuten skatteskuld	16	79 840	77 482	691	290
Övriga avsättningar		0	1 405	0	1 405
Summa avsättningar		<u>79 840</u>	<u>78 887</u>	<u>691</u>	<u>1 695</u>
Långfristiga skulder	20				
Skulder till kreditinstitut		140 000	140 000	140 000	140 000
Summa långfristiga skulder		<u>140 000</u>	<u>140 000</u>	<u>140 000</u>	<u>140 000</u>
Kortfristiga skulder					
Skulder till kreditinstitut		40 000	40 000	40 000	40 000
Förskott från kunder		555	1 006	555	1 006
Leverantörsskulder		48 179	48 777	43 610	42 824
Skulder till koncernföretag		26 000	23 000	26 000	23 000
Övriga skulder		35 370	40 388	9 956	15 159
Upplupna kostnader och förutbetalda intäkter	22	17 477	27 672	14 234	25 502
Summa kortfristiga skulder		<u>167 581</u>	<u>180 843</u>	<u>134 355</u>	<u>147 491</u>
SUMMA EGET KAPITAL OCH SKULDER		842 867	841 369	682 576	693 876

ank=20250618;2025061906656

Värnamo Energi AB

Org.nr. 556052-6872

KASSAFLÖDESANALYS

	Not	Koncernen		Moderbolaget	
		2024-01-01	2023-01-01	2024-01-01	2023-01-01
		2024-12-31	2023-12-31	2024-12-31	2023-12-31
Den löpande verksamheten					
Rörelseresultat	3	45 031	34 082	22 725	17 767
Justeringar för poster som inte ingår i kassaflödet	23	56 588	59 493	44 205	48 759
Erhållen ränta m.m.		2 816	2 899	3 954	3 622
Erlagd ränta		-4 175	-3 865	-4 268	-3 886
Betald inkomstskatt		-1 527	400	-1 001	402
Kassaflöde från den löpande verksamheten före förändringar av rörelsekapital		98 733	93 009	65 615	66 664
Kassaflöde från förändringar av rörelsekapital					
Minskning(+)/ökning(-) av varulager/pågående arbete		-5 810	-1 986	-5 810	-1 986
Minskning(+)/ökning(-) av kundfordringar		11 202	20 627	11 154	10 145
Minskning(+)/ökning(-) av fordringar		-2 676	0	9 916	191
Minskning(-)/ökning(+) av leverantörsskulder		-598	-13 082	786	-11 196
Minskning(-)/ökning(+) av kortfristiga skulder		-12 664	0	-13 471	-20 634
Kassaflöde från den löpande verksamheten		88 187	98 568	68 190	43 184
Investeringsverksamheten					
Investeringar i materiella anläggningstillgångar		-38 503	-59 247	-26 034	-33 987
Försäljning av maskiner o andra tekniska anläggningar		372	-1 833	0	-1 833
Ökning/minskning av kortfristiga finansiella placeringar		799	-961	799	-961
Kassaflöde från investeringsverksamheten		-37 332	-62 041	-25 235	-36 781
Finansieringsverksamheten					
Koncernbidrag		-26 000	-23 000	-18 300	-13 898
Amortering långfristiga lån		0	-10 000	0	-10 000
Kassaflöde från finansieringsverksamheten		-26 000	-33 000	-18 300	-23 898
Förändring av likvida medel		24 855	3 527	24 655	-17 495
Likvida medel vid årets början		49 526	45 999	41 575	38 627
Likvida medel vid årets slut		74 381	49 526	66 230	41 575

ank=20250618;2025061906657

NOTER

Not 1 Redovisnings- och värderingsprinciper

Årsredovisningen är upprättad i enlighet med årsredovisningslagen och BFNAR 2012:1 Årsredovisning och koncernredovisning.

Principerna är oförändrade jämfört med föregående år.

Fordringar

Fordringar har upptagits till de belopp varmed de beräknas inflyta.

Övriga tillgångar, avsättningar och skulder

Övriga tillgångar, avsättningar och skulder har värderats till anskaffningsvärden om inget annat anges nedan.

Intäktsredovisning

Nettoomsättningen omfattar försäljningsintäkter från kärnverksamheten, dvs. produktion, försäljning och distribution av el, värme, datakommunikation, försäljning av gas, elhandel, anslutningsavgifter, och uthyrning.

Samtliga intäkter värderas till det belopp som influtit eller beräknas inflyta, dvs. med hänsyn till rabatter och efter avdrag för moms och energiskatter, och redovisas i posten Nettoomsättning.

Försäljning och distribution av energi

Energiförsäljning intäktsredovisas vid leveranstidpunkten.

Anslutningsavgifter

Avgifter som betalats av kunden för anslutning till näten med el, gas, värme, bredband intäktsredovisas vid försäljningstillfället.

Elcertifikat

Intäkter av elcertifikat som tilldelats från Svenska Kraftnät genom egen produktion redovisas i den månad som produktion sker. Elcertifikat värderas till elcertifikatets verkliga värde för produktionsmånaden och ingår i posten Nettoomsättning.

Utsläppsrätter

Intäkter från utsläppsrätter redovisas i takt med att tilldelning görs. Utsläppsrätter värderas till verkligt värde vid tilldelningstidpunkten.

Försäkringsersättningar

Vid driftsstopp, skador etc. som helt eller delvis täcks av försäkringsersättning redovisas en beräknad försäkringsersättning när denna kan beräknas på ett tillförlitligt sätt. Försäkringsersättningar redovisas i posten Övriga rörelseintäkter.

Ränteintäkter

Ränteintäkter redovisas i takt med att de intjänas.

Erhålla utdelningar

Intäkter från utdelningar redovisas när rätten att erhålla betalning fastställts.

Offentliga bidrag

Offentliga bidrag intäktsredovisas när koncernen har uppfyllt de villkor som är förknippade med bidraget och det föreligger rimlig säkerhet att bidraget kommer att erhållas. Bidrag som koncernen erhållit men där alla villkor ännu inte är uppfyllda redovisas som skuld. Bidrag som erhållits för förvärv av en anläggningstillgång reducerar anläggningstillgångens redovisade anskaffningsvärde. Övriga offentliga bidrag redovisas i posten Övriga rörelseintäkter.

Låneutgifter

Samtliga låneutgifter kostnadsförs i den period som de hänförs till och redovisas i posten räntekostnader och liknande poster.

NOTER

Materiella anläggningstillgångar

Materiella anläggningstillgångar redovisas som tillgång i balansräkningen om det är sannolikt att framtida ekonomiska fördelar som är förknippade med tillgången sannolikt kommer att tillfalla koncernen och anskaffningsvärdet kan mätas på ett tillförlitligt sätt. Materiella anläggningstillgångar värderas till anskaffningsvärde med avdrag för ackumulerade av- och nedskrivningar.

Anskaffningsvärde

I anskaffningsvärdet ingår inköpspriset och utgifter som är direkt hänförliga till inköpet och syftar till att bringa tillgången på plats och i skick för att utnyttjas i enlighet med företagsledningens avsikt med förvärvet. Som direkt hänförliga utgifter hänförs utgifter för leverans, hantering, installation och montering, lagfarter samt konsulttjänster. Låneutgifter som är direkt hänförliga till investeringar i anläggningstillgångar som tar betydande tid i anspråk att färdigställa inräknas i anskaffningsvärdet under uppförandeperioden. Anskaffningsvärdet reduceras med offentliga bidrag som erhållits för förvärv av anläggningstillgångar.

Anskaffningsvärdet för vindkraftverk och andra anläggningstillgångar med krav på återställande eller liknande inkluderar en beräknad avsättning för återställande av hyrd mark samt nedmontering och bortforsling av vindkraftverket.

Tillkommande utgifter

Tillkommande utgifter aktiveras endast om det är sannolikt att de framtida ekonomiska fördelar som är förknippade med tillgången kommer att komma koncernen till del och anskaffningsvärdet kan beräknas på ett tillförlitligt sätt. Utbyte av komponenter räknas in i tillgångens redovisade värde. Om inte kostnadsförs utgifter under det räkenskapsår som de uppkommer.

Reparationer och underhåll kostnadsförs löpande.

Nedskrivningar av materiella anläggningstillgångar

Allmänna principer

Per balansdagen bedöms om det föreligger en indikation på att en tillgångs värde är lägre än dess redovisade värde. Om en sådan indikation finns beräknas tillgångens återvinningsvärde. Om återvinningsvärdet understiger redovisat värde görs en nedskrivning som kostnadsförs. Nedskrivningsprövningen görs per varje enskild tillgång med ett oberoende flöde av inbetalningar. Vid behov grupperas tillgångarna till en kassagenererande enheter för att identifiera inbetalningar som i allt väsentligt är oberoende av andra tillgångar eller grupper av tillgångar. Nedskrivningsprövning görs i dessa fall för hela den kassagenererande enheten. En nedskrivning redovisas när en tillgång eller en kassagenererande enhets redovisade värde överstiger återvinningsvärdet. Nedskrivningen belastar resultaträkningen.

Beräkning av återvinningsvärdet

Återvinningsvärdet utgörs av det högsta av verkligt värde med avdrag för försäljningskostnader och nyttjandevärdet. Vid beräkning av nyttjandevärdet diskonteras framtida kassaflöden med en diskonteringsfaktor före skatt som återspeglar aktuella, marknadsmässiga bedömningar av pengars tidsvärde och den risk som är förknippad med den specifika tillgången eller den kassagenererande enheten. Beräkningen görs per tillgång eller kassagenererande enhet.

Återföring av nedskrivningar

Nedskrivningar av andra materiella anläggningstillgångar än goodwill återförs om skälen som låg till grund för beräkningen av återvinningsvärdet vid den senaste nedskrivningen har förändrats.

Följande nyttjandeperioder tillämpas:

	Antal år
- kontor, lager samt verkstadsbyggnader	15-33
- markanläggningar	25
- Värme/Kraftanläggningar	25-33
- Värme/Kraftanläggningar	10-25
- Vindkraftsanläggningar	5-15
- Optoförläggning	15
- Inventarier och verktyg	3-5

NOTER

Elcertifikat, utsläppsrätter och ursprungsgarantier

Elcertifikat, utsläppsrätter och ursprungsgarantier värderas till verkligt värde vid produktionstillfället (elcertifikat och ursprungsgarantier) eller tilldelning (utsläppsrätter). Dessa tillgångar utgör immateriella rättigheter och är att jämföras med betalningsmedel eftersom de som huvudregel ska användas för att reglera den skuld som uppkommer genom förbrukning eller försäljning.

Elcertifikat, utsläppsrätter och ursprungsgarantier som utgör kortfristiga innehav ingår i posten Kortfristiga placeringar och värderas enligt lägsta värdets princip.

Energiderivat

Alla köp av energiderivat som görs i prissäkringssyfte, antingen för produktion eller för försäljning till slutkund redovisas i samband med att Kontraktet går i leverans och påverkar därmed enbart inköpspriset på den volym energi som säkrats. Dessa energiderivat utgör således finansiella instrument. Elterminer i MWh 133 174 (151 804) undervärde -24 MSEK (undervärde-28).

Immateriella anläggningstillgångar

Immateriella anläggningstillgångar redovisas till anskaffningsvärde med avdrag för ackumulerade avskrivningar och eventuella nedskrivningar. Tillgångarna skrivs av linjärt över tillgångarnas bedömda nyttjandeperiod. Nyttjandeperioden omprövas per varje balansdag. Pågående projekt skrivs inte av utan nedskrivningsprövas årligen. Följande nyttjandeperioder tillämpas:

	Antal år
Koncessioner, patent, licenser, varumärken samt liknande rättigheter	5

Finansiella instrument

Finansiella instrument värderas utifrån anskaffningsvärde.

Leasing

Samtliga leasingavtal kostnadsförs linjärt över leasingperioden.

Varulager

Varulagret är värderat till det lägsta av anskaffningsvärdet, beräknat enligt först-in-först-ut, och nettoförsäljningsvärde. Nettoförsäljningsvärdet har beräknats till försäljningsvärdet efter avdrag för beräknad försäljningskostnad, varmed hänsyn har tagits till inkurans.

Tjänsteuppdrag

För tjänsteuppdrag till fast pris redovisas de inkomster och utgifter som är hänförliga till ett utfört tjänsteuppdrag som intäkt respektive kostnad i förhållande till uppdragets färdigställandegrad på balansdagen (successiv vinstavräkning). Ett uppdrags färdigställandegrad bestäms genom att nedlagda utgifter på balansdagen jämförs med beräknade totala utgifter. I de fall utfallet av ett uppdrag inte kan beräknas på ett tillförlitligt sätt, redovisas intäcker endast i den utsträckning som motsvaras av de uppkomna uppdragsutgifter som sannolikt kommer att ersättas av beställaren. En befarad förlust på ett uppdrag redovisas omgående som kostnad.

För tjänsteuppdrag på löpande räkning redovisas inkomsten som är hänförlig till ett utfört tjänsteuppdrag som intäkt i takt med att arbete utförs och material levereras eller förbrukas.

Inkomstskatt

Aktuell skatt är inkomstskatt för innevarande räkenskapsår som avser årets skattepliktiga resultat och den del av tidigare räkenskapsårs inkomstskatt som ännu inte har redovisats.

Aktuell skatt värderas till det sannolika beloppet enligt de skattesatser och skatteregler som gäller på balansdagen.

NOTER

Avsättningar

Avsättningar redovisas när det finns en legal eller informell förpliktelse till följd av en tidigare händelse, det är sannolikt att ett utflöde av resurser kommer att krävas för att reglera förpliktelsen och beloppen kan uppskattas på ett tillförlitligt sätt. Tidpunkten eller beloppet för utflödet kan fortfarande vara osäker.

Avsättningar för omstruktureringar redovisas bara om en fastställd och utförlig omstruktureringsplan har utarbetats och införts, eller om företaget minst har offentliggjort planens huvuddrag till dem som berörs av den. Avsättningar redovisas inte för utgifter som hör samman med den framtida verksamheten.

En avsättning redovisas till den bästa uppskattningen av det belopp som krävs för att reglera förpliktelsen på balansdagen. Avsättningar tas endast i anspråk för de utgifter som avsättningen ursprungligen var avsedd för. Avsättningar diskonteras till sina nuvärden där pengars tidsvärde är väsentligt.

Skulder

Skulder för elcertifikat, utsläppsrätter och ursprungsgarantier uppkommer i takt med försäljning (elcertifikat och ursprungsgarantier) och utsläpp (utsläppsrätter). Skulden värderas till samma värde som tilldelade och anskaffade rättigheter. Här tas även hänsyn till avtal om framtida leverans av rättigheter och möjligheten till reglering av elcertifikat genom betalning av kvotpliktsavgift.

Skulder för elcertifikat, utsläppsrätter och ursprungsgarantier redovisas som en övrig kortfristig skuld.

Ersättningar till anställda

Kortfristiga ersättningar såsom löner, sociala avgifter, semester, bilersättningar och liknande är ersättningar som förfaller inom 12 månader från balansdagen det år som den anställde tjänar in ersättningen och kostnadsförs löpande om inte utgiften inkluderats i anskaffningsvärdet för en anläggningstillgång
Avgifter för avgiftsbestämda pensionsplaner kostnadsförs löpande.

Kassaflöde

Kassaflödesanalysen upprättas enligt indirekt metod. Det redovisade kassaflödet omfattar endast transaktioner som medfört in- eller utbetalningar.

Som likvida medel klassificerar företaget, förutom kassamedel, tillgodohavanden på koncernkonton.

Koncernredovisning

Dotterföretag

Dotterföretag är företag i vilka moderföretaget direkt eller indirekt innehar mer än 50 % av röstetalet eller på annat sätt har ett bestämmande inflytande. Bestämmande inflytande innebär en rätt att utforma ett företags finansiella och operativa strategier i syfte att erhålla ekonomiska fördelar. Redovisningen av rörelseförvärv bygger på enhetssynen. Det innebär att förvärvsanalysen upprättas per den tidpunkt då förvärvaren får bestämmande inflytande. Från och med denna tidpunkt ses förvärvaren och den förvärvade enheten som en redovisningsenhet. Tillämpningen av enhetssynen innebär vidare att alla tillgångar (inklusive goodwill) och skulder samt intäkter och kostnader medräknas i sin helhet även för delägda dotterföretag.

Anskaffningsvärdet för dotterföretag beräknas till summan av verkligt värde vid förvärvstidpunkten för erlagda tillgångar med tillägg av uppkomna och övertagna skulder samt emitterade egetkapitalinstrument, utgifter som är direkt hänförliga till rörelseförvärvet samt eventuell tilläggsköpeskillning. I förvärvsanalysen fastställs det verkliga värdet, med några undantag, vid förvärvstidpunkten av förvärvade identifierbara tillgångar och övertagna skulder samt minoritetsintresse.

Minoritetsintresse värderas till verkligt värde vid förvärvstidpunkten. Från och med förvärvstidpunkten inkluderas i koncernredovisningen det förvärvade företagens intäkter och kostnader, identifierbara tillgångar och skulder liksom eventuell uppkommen goodwill eller negativ goodwill.

NOTER

Not 2 Uppskattningar och bedömningar

Upprättande av års- och koncernredovisning enligt K3 kräver att företagsledning och styrelse gör antaganden om framtiden och andra viktiga källor till osäkerhet i uppskattningar på balansdagen som innebär en betydande risk för en väsentlig justering av de redovisade värdena för tillgångar och skulder i framtiden. Det görs också bedömningar som har betydande effekt på de redovisade beloppen i denna års- och koncernredovisning.

Uppskattningar och bedömningar baseras på historisk erfarenhet och andra faktorer som under rådande förhållanden anses vara rimliga. Resultatet av dessa uppskattningar och bedömningar används sedan för att fastställa redovisade värden på tillgångar och skulder som inte framgår tydligt från andra källor.

Uppskattningar och bedömningar ses över årligen.

Det slutliga utfallet av uppskattningar och bedömningar kan komma att avvika från nuvarande uppskattningar och bedömningar. Effekterna av ändringar i dessa redovisas i resultaträkningen under det räkenskapsår som ändringen görs samt under framtida räkenskapsår om ändringen påverkar både aktuellt och kommande räkenskapsår.

Effekter av elnätsregleringen

I företaget finns elnätsverksamhet som regleras av föreskrifter från Energimarknadsinspektionen. De avgifter som elnätsverksamheten tar ut av sina kunder ligger med god marginal under vad som är tillåtet. Bolaget har en tydlig strategi att hålla låga nätavgifter. Det föreligger i dagsläget en viss osäkerhet i innevarande regleringsperiod om vilka regler som slutligen kommer gälla. Dock ser vi inte något som kan leda till återbetalningsskyldighet eller reducerade intäkter under kommande regleringsperiod.

Prövning av nedskrivningsbehov för materiella anläggningstillgångar

Koncernen har betydande värden redovisade i balansräkningen avseende materiella anläggningstillgångar. Dessa testas för nedskrivningsbehov i enlighet med de redovisningsprinciper som beskrivs i koncernens

Not 1 Redovisnings- och värderingsprinciper. Återvinningsvärden för kassagenererande enheter har fastställts genom beräkning av nyttjandevärden eller verkligt värde minus försäljningskostnader. För dessa beräkningar måste vissa uppskattningar göras avseende framtida kassaflöden och andra adekvata antaganden avseende exempelvis avkastningskrav.

Uppskjutna skatter

Koncernen redovisar i sin balansräkning uppskjutna skattefordringar och -skulder vilka förväntas bli realiserade i framtida perioder. Vid beräkning av dessa uppskjutna skatter måste vissa antaganden och uppskattningar göras avseende framtida skattekonsekvenser som hänför sig till skillnaden mellan i balansräkningen redovisade tillgångar och skulder och motsvarande skattemässiga värden. Uppskattningarna inkluderar även att skattelagar och skattesatser kommer att vara oförändrade samt att gällande regler för utnyttjande av förlustavdrag inte kommer att ändras.

Övriga risker

Andra risker som kan påverka vår verksamhet i stor omfattning som ligger utanför vår kontroll är olika regleringar och skatter som påverkar vår lönsamhet i våra olika affärer. Dessa risker är svåra att förutse och bevakas via våra olika branschorganisationer. Bevakningen sker både i Sverige bland olika befattningshavare och inom EU

M

NOTER

UPPLYSNINGAR TILL ENSKILDA POSTER

Not 3	Nettoomsättning	Koncernen		Moderbolaget	
		2024	2023	2024	2023
	<i>Nettoomsättning uppdelad på rörelsegren</i>				
	Elhandel	173 885	194 926	173 885	194 926
	Fjärrvärme	173 936	167 714	173 936	167 714
	Eldistribution	92 227	86 106	0	0
	Övrigt	51 072	59 599	94 645	105 180
	Anslutningavgifter	18 171	12 153	8 753	6 125
		<u>509 291</u>	<u>520 498</u>	<u>451 219</u>	<u>473 945</u>

Not 4 Inköp och försäljning inom koncernen

Av moderföretagets nettoomsättning avser 73 038 tsek (75 940 tsek) omsättning till andra koncernföretag. Av inköpen avser 12 855 tsek (16 199 tsek) rörelsekostnader och investeringar från andra koncernföretag.

Not 5	Ersättning till revisorer	Koncernen		Moderbolaget	
		2024	2023	2024	2023
	<i>Revisionsbyrå PWC</i>				
	Revisionsuppdrag	346	279	267	218
	Övriga tjänster	15	15	15	15
		<u>361</u>	<u>294</u>	<u>282</u>	<u>233</u>

Med revisionsuppdrag avses revisors arbete för den lagstadgade revisionen och med revisionsverksamhet olika typer av kvalitetssäkringstjänster. Övriga tjänster är sådant som inte ingår i revisionsuppdrag, revisionsverksamhet eller skatterådgivning.

Not 6	Personal	Koncernen		Moderbolaget	
		2024	2023	2024	2023
	<i>Medelantalet anställda</i>				
	Medelantalet anställda bygger på av bolaget betalda närvarotimmar relaterade till en normal arbetstid.				
	Medelantal anställda har varit	57	56	55	54
	varav kvinnor	18	18	17	17
	varav män	39	38	38	37

ca

NOTER

Löner, ersättningar m.m.

Löner, ersättningar, sociala kostnader och pensionskostnader har utgått med följande belopp:

Styrelsen och VD:

Löner och ersättningar	1 266	1 476	835	882
Pensionskostnader	341	297	171	114
	<u>1 607</u>	<u>1 773</u>	<u>1 006</u>	<u>996</u>

Övriga anställda:

Löner och ersättningar	32 641	29 719	31 856	28 804
Pensionskostnader	3 699	4 408	3 599	4 295
	<u>36 340</u>	<u>34 127</u>	<u>35 455</u>	<u>33 099</u>

Sociala kostnader	11 832	11 084	11 384	10 535
-------------------	--------	--------	--------	--------

Summa styrelse och övriga	<u>49 779</u>	<u>46 984</u>	<u>47 845</u>	<u>44 630</u>
---------------------------	---------------	---------------	---------------	---------------

Könsfördelning i styrelse och företagsledning

Antal styrelseledamöter	9	9	9	9
varav kvinnor	2	2	2	2
varav män	7	7	7	7
Antal övriga befattningshavare inkl. VD	6	6	6	6
varav kvinnor	1	2	1	2
varav män	5	4	5	4

ank=20250618;2025061906664

Värnamo Energi AB

Org.nr. 556052-6872

NOTER

Not 7	Skatt på årets resultat Koncernen	2024	2023
	Aktuell skatt	-1 409	-1 375
	Uppskjuten skatt	<u>-2 359</u>	<u>-930</u>
		-3 768	-2 305
	<i>Avstämning av effektiv skatt</i>		
	Resultat före skatt	17 576	10 079
	Skattekostnad 20,60% (20,60%)	-3 621	-2 076
	Skatteeffekt av:		
	Ej avdragsgilla kostnader	-63	-142
	Ej skattepliktiga intäkter	317	42
	Förändring Uppskjuten skatt	<u>-401</u>	<u>-129</u>
	Summa	-3 768	-2 305
	Moderbolaget	2024	2023
	Aktuell skatt	-869	-850
	Uppskjuten skatt	<u>-402</u>	<u>-128</u>
		-1 271	-978
	<i>Avstämning av effektiv skatt</i>		
	Resultat före skatt	5 411	3 604
	Skattekostnad 20,60% (20,60%)	-1 115	-742
	Skatteeffekt av:		
	Ej avdragsgilla kostnader	-63	-139
	Ej skattepliktiga intäkter	309	31
	Förändring Uppskjuten skatt	<u>-402</u>	<u>-128</u>
	Summa	-1 271	-978

Not 8	Koncessioner, patent, licenser, varumärken m.m.	Koncernen		Moderbolaget	
		2024-12-31	2023-12-31	2024-12-31	2023-12-31
	Ingående anskaffningsvärde	<u>4 078</u>	<u>4 078</u>	<u>3 582</u>	<u>3 582</u>
	Utgående ackumulerade anskaffningsvärden	4 078	4 078	3 582	3 582
	Ingående avskrivningar	-3 258	-3 043	-3 126	-3 010
	Årets avskrivningar	<u>-215</u>	<u>-215</u>	<u>-116</u>	<u>-116</u>
	Utgående ackumulerade avskrivningar	<u>-3 473</u>	<u>-3 258</u>	<u>-3 242</u>	<u>-3 126</u>
	Utgående redovisat värde	604	819	339	456

Värnamo Energi AB

Org.nr. 556052-6872

NOTER

Not 9	Byggnader och mark	Koncernen		Moderbolaget	
		2024-12-31	2023-12-31	2024-12-31	2023-12-31
	Ingående anskaffningsvärde	124 016	122 203	101 141	99 538
	Inköp	2 884	2 074	2 884	1 864
	Försäljningar/utrangeringar	0	-261	0	-261
	Utgående ackumulerade anskaffningsvärden	126 900	124 016	104 025	101 141
	Ingående avskrivningar	-58 822	-55 288	-57 354	-54 624
	Försäljningar/utrangeringar	0	199	0	199
	Årets avskrivningar	-4 000	-3 733	-3 157	-2 929
	Utgående ackumulerade avskrivningar	-62 822	-58 822	-60 511	-57 354
	Utgående redovisat värde	64 078	65 194	43 514	43 787
	Redovisat värde byggnader	45 554	46 225	32 579	32 810
	Redovisat värde markanläggningar	9 269	9 874	1 995	2 197
	Redovisat värde mark	9 255	9 095	8 940	8 780
		64 078	65 194	43 514	43 787
	Tillgångar anskaffade med offentligt bidrag ingår med redovisat anskaffningsvärde	373	373	373	373
Not 10	Maskiner och andra tekniska anläggningar	Koncernen		Moderbolaget	
		2024-12-31	2023-12-31	2024-12-31	2023-12-31
	Ingående anskaffningsvärde	1 440 077	1 405 941	1 077 559	1 054 569
	Inköp	25 313	17 918	15 632	10 926
	Försäljningar/utrangeringar	-411	-871	-372	-871
	Omklassificeringar	42 863	17 089	23 793	12 935
	Utgående ackumulerade anskaffningsvärden	1 507 842	1 440 077	1 116 611	1 077 559
	Ingående avskrivningar	-905 674	-854 249	-674 280	-632 313
	Försäljningar/utrangeringar	411	861	372	861
	Årets avskrivningar	-54 202	-52 286	-43 104	-42 828
	Utgående ackumulerade avskrivningar	-959 464	-905 674	-717 011	-674 280
	Ingående nedskrivningar	-37 695	-39 695	-37 695	-39 695
	Återförd nedskrivning	3 000	2 000	3 000	2 000
	Utgående ackumulerade nedskrivningar	-34 695	-37 695	-34 695	-37 695
	Utgående redovisat värde	513 684	496 709	364 905	365 584
	Tillgångar anskaffade med offentligt bidrag ingår med redovisat anskaffningsvärde	72 522	72 522	72 522	72 522

ank=20250618;2025061906666

Värnamo Energi AB

Org.nr. 556052-6872

NOTER

ank=20250618;2025061906667

Not 11 Inventarier, verktyg och installationer	Koncernen		Moderbolaget	
	2024-12-31	2023-12-31	2024-12-31	2023-12-31
Ingående anskaffningsvärde	36 014	33 666	31 859	29 679
Inköp	1 281	2 489	1 281	2 321
Försäljningar/utrangeringar	0	-145	0	-145
Omklassificeringar	0	4	0	4
Utgående ackumulerade anskaffningsvärden	37 295	36 014	33 140	31 859
Ingående avskrivningar	-28 434	-26 630	-25 933	-24 502
Försäljningar/utrangeringar	0	134	0	134
Årets avskrivningar	-2 536	-1 938	-2 174	-1 565
Utgående ackumulerade avskrivningar	-30 970	-28 434	-28 107	-25 933
Utgående redovisat värde	6 325	7 581	5 033	5 926

Not 12 Pågående nyanläggningar och förskott avseende materiella anläggningstillgångar	Koncernen		Moderbolaget	
	2024-12-31	2023-12-31	2024-12-31	2023-12-31
Ingående anskaffningsvärde	44 399	24 726	23 972	18 035
Inköp	9 025	36 766	6 237	18 876
Omklassificeringar	-42 863	-17 093	-23 793	-12 939
Utgående redovisat värde	10 560	44 398	6 416	23 972

Not 13 Andelar i koncernföretag			2024-12-31	2023-12-31
	Företag	Säte	Antal/Kap. andel %	Redovisat värde
Moderbolaget				
			2024-12-31	2023-12-31
Företag			Antal/Kap. andel %	Redovisat värde
Organisationsnummer	Säte			
Moderbolaget			2024-12-31	2023-12-31
Företag			Antal/Kap. andel %	Redovisat värde
Organisationsnummer	Säte			
Värnamo Elnät AB	Värnamo		5 000	5 000
556528-0566	Värnamo		100%	
Värnamo Energi Produktion AB	Värnamo		1 000	100
556788-6667	Värnamo		100%	
			5 100	5 100

Not 14 Andelar i intresseföretag och gemensamt styrda företag			2024-12-31	2023-12-31
	Företag	Säte	Antal/Kap. andel %	Redovisat värde
Koncernen				
Företag			Antal/Kap. andel %	Redovisat värde
Organisationsnummer	Säte			
Vallerstad Vind AB	Värnamo		25	25
556765-7522	Värnamo		25%	
Operatörsklustret Media AB	Malmö		203	203
559172-5477	Malmö		20%	
			228	228

Värnamo Energi AB

Org.nr. 556052-6872

NOTER

Moderbolaget		2024-12-31	2023-12-31
Företag		Antal/Kap. andel %	Redovisat värde
Organisationsnummer	Säte		Redovisat värde
Vallerstad Vind AB	Värnamo	25%	25
556765-7522			
Operatörsklustret Media AB	Malmö	20%	203
559172-5477			
		<u>228</u>	<u>228</u>

Not 15 Andra långfristiga värdepappersinnehav Koncernen

		2024-12-31	2023-12-31
Värdepapper	Antal andelar		Antal andelar
Complus AB	1	4	1
Svenska Värmeverkens Ek för	9	14	9
Klämman Vind AB	50	5	50
Vallerstad Vind ek förening	373	1 451	373
Sydlänk AB	10 000	<u>1 110</u>	<u>10 000</u>
		2 584	2 584

Moderbolaget		2024-12-31	2023-12-31
Värdepapper	Antal andelar		Antal andelar
Complus AB	1	4	1
Svenska Värmeverkens Ek för	9	14	9
Sydlänk AB	10 000	<u>1 110</u>	<u>10 000</u>
		1 128	1 128

RA

ank=20250618;2025061906668

NOTER

Not 16 Uppskjuten skatt
Koncernen

2024-12-31

	Temporär skillnad	Uppskjuten skattefordran	Uppskjuten skatteskuld
Byggnader och mark	3 493	0	720
Elcertifikat	0	0	0
	135	28	0
Obeskattade reserver	384 218	0	79 148
Delsumma		28	79 868
Kvittning		-28	-28
		0	79 840

2023-12-31

	Temporär skillnad	Uppskjuten skattefordran	Uppskjuten skatteskuld
Byggnader och mark	1 445	0	298
Elcertifikat	1	0	0
Utsläppsrätter	38	8	0
Obeskattade reserver	374 718	0	77 192
Delsumma		8	77 490
Kvittning		-8	-8
		0	77 482

Moderbolaget

2024-12-31

	Temporär skillnad	Uppskjuten skattefordran	Uppskjuten skatteskuld
Byggnader och mark	3 493	0	719
Elcertifikat	1	0	0
Utsläppsrätter	135	28	0
Delsumma		28	719
Kvittning		-28	-28
		0	691

2023-12-31

	Temporär skillnad	Uppskjuten skattefordran	Uppskjuten skatteskuld
Byggnader och mark	1 445	0	298
Elcertifikat	1	0	0
Utsläppsrätter	38	8	0
Delsumma		8	298
Kvittning		-8	-8
		0	290

Not 17 Förutbetalda kostnader och upplupna intäkter

Koncernen

Moderbolaget

2024-12-31 2023-12-31 2024-12-31 2023-12-31

Upplupna intäkter avseende handel	0	113	0	113
Förutbetald hyra	0	188	0	188
Förutbetalda försäkringar	1 641	142	1 641	142
Förutbetalda fakturor	2 998	1 096	2 998	1 096
Övriga poster	1 646	2 651	1 646	2 634
	6 285	4 190	6 285	4 173

10

NOTER

Not 18 Uppllysningar om aktiekapital

	Antal aktier	Kvotvärde per aktie
Teckande och betalda aktier vid årets ingång:	4 224	1 000,00
Teckande och betalda aktier vid årets utgång:	4 224	1 000,00

Aktiekapitalet i Värnamo Energi AB består enbart av till fullo betalda stamaktier med kvotvärde om 1 tsek. Alla aktier har samma rätt till utdelning och återbetalning av insatt kapital samt motsvarar en röst på Energiföretagets bolagsstämma.

Not 19 Avsättningar

	Koncernen		Moderbolaget	
	2024-12-31	2023-12-31	2024-12-31	2023-12-31
Uppskjuten skatteskuld	79 840	77 482	691	290
Övriga avsättningar	0	1 405	0	1 405
	<u>79 840</u>	<u>78 887</u>	<u>691</u>	<u>1 695</u>

Not 20 Långfristiga skulder

	Koncernen		Moderbolaget	
	2024-12-31	2023-12-31	2024-12-31	2023-12-31
Skulder till kreditinstitut	140 000	140 000	140 000	140 000
Förfaller inom 2 till 5 år	140 000	140 000	140 000	140 000

Not 21 Checkräkningskredit

	Koncernen		Moderbolaget	
	2024-12-31	2023-12-31	2024-12-31	2023-12-31
Beviljad checkräkningskredit uppgår till:	38 000	38 000	38 000	38 000

Bolaget ingår i Värnamo kommuns koncernkonto. Koncernkonto utgår i juridisk mening en fordran på Värnamo kommun. Fordran vid årets utgång uppgick till 64 830 tkr (40 734 tkr) och nettoredovisas i posten övriga fordringar. I kassaflödesanalysen ingår ovan i likvida medel vid årets slut.

Av beviljad checkräkningskredit avser 35 MSEK (35 MSEK) intern kredit.

Not 22 Upplupna kostnader och förutbetalda intäkter

	Koncernen		Moderbolaget	
	2024-12-31	2023-12-31	2024-12-31	2023-12-31
Upplupna personalkostnader	3 819	3 227	3 566	2 920
Upplupna räntekostnader	497	482	497	482
El inköp och värmeinköp	8 942	21 756	5 847	19 579
Övriga poster	4 219	2 207	4 324	2 521
	<u>17 477</u>	<u>27 672</u>	<u>14 234</u>	<u>25 502</u>

Värnamo Energi AB

Org.nr. 556052-6872

NOTER

Not 23 Justering för poster som inte ingår i kassaflödet

	Koncernen		Moderbolaget	
	2024-12-31	2023-12-31	2024-12-31	2023-12-31
Avskrivningar och nedskrivningar	60 993	58 172	48 591	47 438
Återföring av nedskrivning	-3 000	-2 000	-3 000	-2 000
Försäljning/utrangering av materiella och immateriella anläggningstillgångar	0	1 916	0	1 916
Avsättningar	-1 405	1 405	-1 405	1 405
Övriga poster	0		19	
	<u>56 588</u>	<u>59 493</u>	<u>44 205</u>	<u>48 759</u>

Not 24 Disposition av vinst eller förlust

Förslag till disposition av bolagets vinst

Till årsstämmans förfogande står balanserad vinst

95 489

årets vinst

4 140

99 629

Styrelsen föreslår att i ny räkning överföres

99 629

99 629

Not 25 Ställda säkerheter

	Koncernen		Moderbolaget	
	2024-12-31	2023-12-31	2024-12-31	2023-12-31

Skulder för vilka säkerheter ställts

Fastighetsinteckningar

5 040

5 040

5 040

5 040

Not 26 Eventualförpliktelser

	Koncernen		Moderbolaget	
	2024-12-31	2023-12-31	2024-12-31	2023-12-31

Borgensförbindelser, övriga

300

300

0

0

300

300

0

0

Not 27 Väsentliga händelser efter räkenskapsårets slut

Inga väsentliga händelser har inträffat efter räkenskapsårets utgång som påverkar bolagets finansiella ställning eller resultat. Investeringar och projekt fortgår enligt plan 2025.

ank=20250618;2025061906671

NOTER

Not 28 Definition av nyckeltal

Soliditet

Justerat eget kapital i procent av balansomslutning

Avkastning på eget kapital


Resultat efter finansiella poster i procent av genomsnittligt justerat eget kapital

Avkastning på totalt kapital

Rörelseresultat med tillägg för finansiella intäkter, i procent av genomsnittlig balansomslutning

anik=20250618;2025061906672


Värnamo



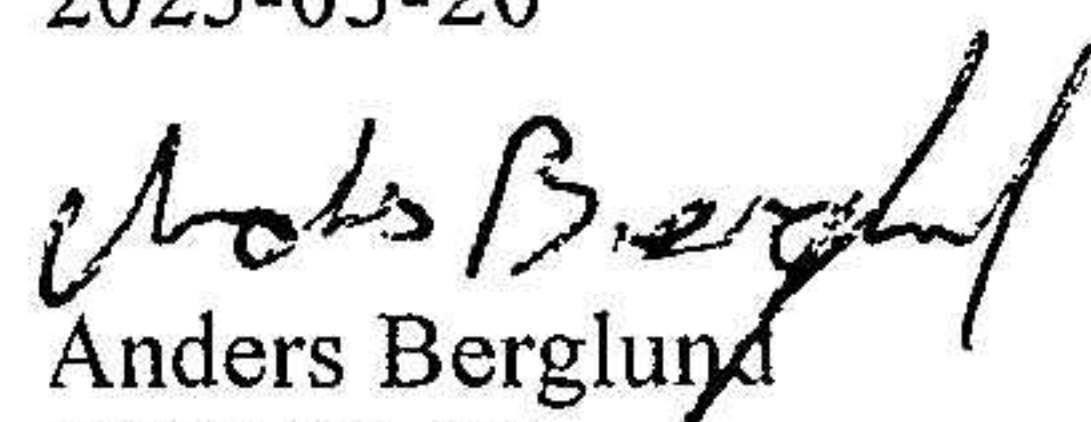
Gunnar Crona
Ordförande
2025-03-20




Pia Odin
Verkställande direktör
2025-03-20



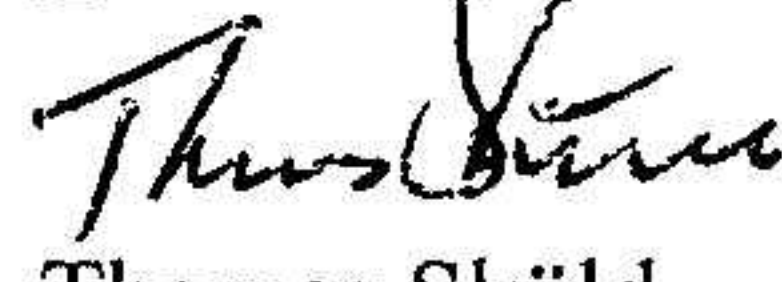
Jan Andersson
2025-03-20




Anders Berglund
2025-03-20




Stina Gof
2025-03-20




Thomas Sköld
2025-03-20



Jan Olofzon
2025-03-20



Ann-Karin Hansson
2025-03-20




Sonny Axelsson
2025-03-20



Andreas Prag
2025-03-20

Vår revisionsberättelse har lämnats den 20 mars 2025.

Öhrlings PricewaterhouseCoopers AB

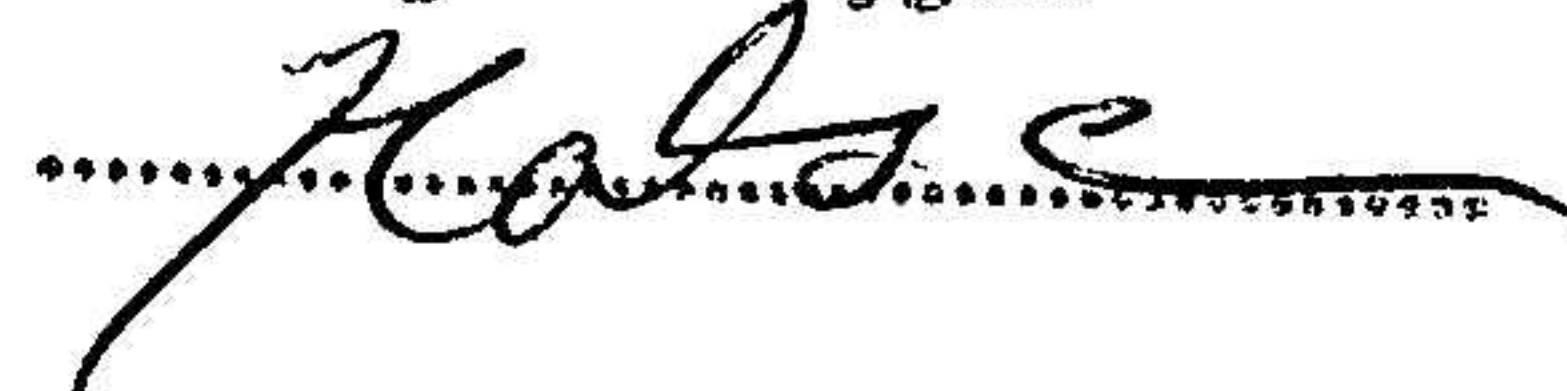


Mats Nilsson
Auktoriserad revisor



Simon Ekström
Auktoriserad revisor

Fotokopiens överensstämmelse med originalet intygas:



Revisionsberättelse

Till bolagsstämman i Värnamo Energi AB, org.nr 556052-6872

Rapport om årsredovisningen och koncernredovisningen

Uttalanden

Vi har utfört en revision av årsredovisningen och koncernredovisningen för Värnamo Energi AB för år 2024.

Enligt vår uppfattning har årsredovisningen och koncernredovisningen upprättats i enlighet med årsredovisningslagen och ger en i alla väsentliga avseenden rättvisande bild av moderbolagets och koncernens finansiella ställning per den 31 december 2024 och av dessas finansiella resultat och kassaflöde för året enligt årsredovisningslagen. Förvaltningsberättelsen är förenlig med årsredovisningens och koncernredovisningens övriga delar.

Vi tillstyrker därför att bolagsstämman fastställer resultaträkningen och balansräkningen för moderbolaget och koncernen.

Grund för uttalanden

Vi har utfört revisionen enligt International Standards on Auditing (ISA) och god revisions sed i Sverige. Vårt ansvar enligt dessa standarder beskrivs närmare i avsnittet Revisorns ansvar. Vi är oberoende i förhållande till moderbolaget och koncernen enligt god revisors sed i Sverige och har i övrigt fullgjort vårt yrkesetiska ansvar enligt dessa krav.

Vi anser att de revisionsbevis vi har inhämtat är tillräckliga och ändamålsenliga som grund för våra uttalanden.

Styrelsens och verkställande direktörens ansvar

Det är styrelsen och verkställande direktören som har ansvaret för att årsredovisningen och koncernredovisningen upprättas och att de ger en rättvisande bild enligt årsredovisningslagen. Styrelsen och verkställande direktören ansvarar även för den interna kontroll som de bedömer är nödvändig för att upprätta en årsredovisning och koncernredovisning som inte innehåller några väsentliga felaktigheter, vare sig dessa beror på oegentligheter eller misstag.

Vid upprättandet av årsredovisningen och koncernredovisningen ansvarar styrelsen och verkställande direktören för bedömningen av bolagets och koncernens förmåga att fortsätta verksamheten. De upplyser, när så är tillämpligt, om förhållanden som kan påverka förmågan att fortsätta verksamheten och att använda antagandet om fortsatt drift. Antagandet om fortsatt drift tillämpas dock inte om styrelsen och verkställande direktören avser att likvidera bolaget, upphöra med verksamheten eller inte har något realistiskt alternativ till att göra något av detta.

Revisorns ansvar

Våra mål är att uppnå en rimlig grad av säkerhet om huruvida årsredovisningen och koncernredovisningen som helhet inte innehåller några väsentliga felaktigheter, vare sig dessa beror på oegentligheter eller misstag, och att lämna en revisionsberättelse som innehåller våra uttalanden. Rimlig säkerhet är en hög grad av säkerhet, men är ingen garanti för att en revision som utförs enligt ISA och god revisions sed i Sverige alltid kommer att upptäcka en väsentlig felaktighet om en sådan finns. Felaktigheter kan uppstå på grund av oegentligheter eller misstag och anses vara väsentliga om de enskilt eller tillsammans rimligen kan förväntas påverka de ekonomiska beslut som användare fattar med grund i årsredovisningen och koncernredovisningen.

En ytterligare beskrivning av vårt ansvar för revisionen av årsredovisningen och koncernredovisningen finns på Revisorsinspektionens webbplats: www.revisorsinspektionen.se/revisornsansvar. Denna beskrivning är en del av revisionsberättelsen.

Rapport om andra krav enligt lagar och andra författningar

Uttalanden

Utöver vår revision av årsredovisningen och koncernredovisningen har vi även utfört en revision av styrelsens och verkställande direktörens förvaltning för Värnamo Energi AB för år 2024 samt av förslaget till dispositioner beträffande bolagets vinst eller förlust.

Vi tillstyrker att bolagsstämman disponerar vinsten enligt förslaget i förvaltningsberättelsen och beviljar styrelsens ledamöter och verkställande direktören ansvarsfrihet för räkenskapsåret.

Grund för uttalanden

Vi har utfört revisionen enligt god revisionssed i Sverige. Vårt ansvar enligt denna beskrivs närmare i avsnittet Revisorns ansvar. Vi är oberoende i förhållande till moderbolaget och koncernen enligt god revisorssed i Sverige och har i övrigt fullgjort vårt yrkesetiska ansvar enligt dessa krav.

Vi anser att de revisionsbevis vi har inhämtat är tillräckliga och ändamålsenliga som grund för våra uttalanden.

Styrelsens och verkställande direktörens ansvar

Det är styrelsen som har ansvaret för förslaget till dispositioner beträffande bolagets vinst eller förlust. Vid förslag till utdelning innefattar detta bland annat en bedömning av om utdelningen är försvarlig med hänsyn till de krav som bolagets och koncernens verksamhetsart, omfattning och risker ställer på storleken av moderbolagets och koncernens egna kapital, konsolideringsbehov, likviditet och ställning i övrigt.

Styrelsen ansvarar för bolagets organisation och förvaltningen av bolagets angelägenheter. Detta innefattar bland annat att fortlöpande bedöma bolagets och koncernens ekonomiska situation, och att tillse att bolagets organisation är utformad så att bokföringen, medelsförvaltningen och bolagets ekonomiska angelägenheter i övrigt kontrolleras på ett betryggande sätt. Den verkställande direktören ska sköta den löpande förvaltningen enligt styrelsens riktlinjer och anvisningar och bland annat vidta de åtgärder som är nödvändiga för att bolagets bokföring ska fullgöras i överensstämmelse med lag och för att medelsförvaltningen ska skötas på ett betryggande sätt.

Revisorns ansvar

Vårt mål beträffande revisionen av förvaltningen, och därmed vårt uttalande om ansvarsfrihet, är att inhämta revisionsbevis för att med en rimlig grad av säkerhet kunna bedöma om någon styrelseledamot eller verkställande direktören i något väsentligt avseende:

- företagit någon åtgärd eller gjort sig skyldig till någon försummelse som kan föranleda ersättningsskyldighet mot bolaget, eller
- på något annat sätt handlat i strid med aktiebolagslagen, årsredovisningslagen eller bolagsordningen.

Vårt mål beträffande revisionen av förslaget till dispositioner av bolagets vinst eller förlust, och därmed vårt uttalande om detta, är att med rimlig grad av säkerhet bedöma om förslaget är förenligt med aktiebolagslagen.

Rimlig säkerhet är en hög grad av säkerhet, men ingen garanti för att en revision som utförs enligt god revisionssed i Sverige alltid kommer att upptäcka åtgärder eller försummelser som kan föranleda ersättningsskyldighet mot bolaget, eller att ett förslag till dispositioner av bolagets vinst eller förlust inte är förenligt med aktiebolagslagen.

En ytterligare beskrivning av vårt ansvar för revisionen av förvaltningen finns på Revisorsinspektionens webbplats: www.revisorsinspektionen.se/revisornsansvar. Denna beskrivning är en del av revisionsberättelsen.

Jönköping den 20 mars 2025

Öhrlings PricewaterhouseCoopers AB



Mats Nilsson
Auktoriserad revisor
Huvudansvarig revisor



Simon Ekström
Auktoriserad revisor