

**Årsredovisning**  
för  
**PTEH Aktiebolag**  
556666-6409


Räkenskapsåret  
2022-09-01 – 2023-08-31

**Fastställelseintyg**

Undertecknad styrelseledamot i PTEH Aktiebolag intygar, dels att denna kopia av årsredovisningen stämmer överens med originalet, dels att resultaträkningen och balansräkningen i årsredovisningen har fastställts på årsstämma 2024-02-21. Årsstämman beslutade att godkänna styrelsens förslag till resultatdisposition.

Storuman 2024-02-21

Heidi Andersson




**Årsredovisning**  
för  
**PTEH Aktiebolag**

556666-6409

Räkenskapsåret

2022-09-01 – 2023-08-31

Fotokopians överensstämmelse  
med originalet intygas:



VENELA WESTMAN

Styrelsen för PTEH Aktiebolag avger följande årsredovisning för räkenskapsåret  
2022-09-01 – 2023-08-31.

Årsredovisningen är upprättad i svenska kronor, SEK. Om inte annat särskilt anges, redovisas alla belopp i hela kronor (kr). Uppgifter inom parentes avser föregående år.

## Förvaltningsberättelse

### *Allmänt om verksamheten*

Företaget bedriver idrottslig verksamhet, konsultationer inom idrottsområdet, reklamverksamhet samt därmed förenlig verksamhet.

Företaget har sitt säte i Storuman.

<b>Flerårsöversikt (Tkr)</b>	<b>2022/23</b>	<b>2021/22</b>	<b>2020/21</b>	<b>2019/20</b>
Nettoomsättning	1 825	1 336	1 285	1 291
Resultat efter finansiella poster	1 001	-109	841	-334
Soliditet (%)	97	94	94	91

### **Förändringar i eget kapital**

	<b>Aktie- kapital</b>	<b>Reserv- fond</b>	<b>Balanserat resultat</b>	<b>Årets resultat</b>	<b>Totalt</b>
Belopp vid årets ingång	100 000	20 000	8 801 503	-154 734	<b>8 766 769</b>
Disposition enligt beslut av årsstämman:					
Utdelning			-571 875		<b>-571 875</b>
Balanseras i ny räkning			-154 734	154 734	<b>0</b>
Årets resultat				1 466 022	<b>1 466 022</b>
<b>Belopp vid årets utgång</b>	<b>100 000</b>	<b>20 000</b>	<b>8 074 894</b>	<b>1 466 022</b>	<b>9 660 916</b>

### Resultatdisposition

Styrelsen föreslår att till förfogande stående vinstmedel (kronor):

balanserad vinst	8 074 894
årets vinst	1 466 022
	<b>9 540 916</b>
disponeras så att	
till aktieägare utdelas (200 kronor per aktie)	200 000
i ny räkning överföres	9 340 916
	<b>9 540 916</b>

Styrelsen föreslås bemyndigas att besluta om tidpunkt då utdelningen skall betalas.

Styrelsen anser att förslaget är förenligt med försiktighetsregeln i 17 kap. 3 § aktiebolagslagen enligt följande redogörelse: Styrelsens uppfattning är att vinstutdelningen är försvarlig med hänsyn till de krav verksamhetens art, omfattning och risk ställer på storleken på det egna kapitalet, bolagets konsolideringsbehov, likviditet och ställning i övrigt.

Företagets resultat och ställning i övrigt framgår av efterföljande resultat- och balansräkning med noter.

## Resultaträkning

	Not	2022-09-01 -2023-08-31	2021-09-01 -2022-08-31
<b>Rörelseintäkter, lagerförändringar m. m.</b>			
Nettoomsättning		1 825 194	1 336 394
Övriga rörelseintäkter		3 808	0
<b>Summa rörelseintäkter, lagerförändringar m.m.</b>		<b>1 829 002</b>	<b>1 336 394</b>
<b>Rörelsekostnader</b>			
Råvaror och förnödenheter		-40 677	-147 297
Övriga externa kostnader		-243 168	-418 701
Personalkostnader	2	-552 391	-366 621
Av- och nedskrivningar av materiella och immateriella anläggningstillgångar		-68 253	-6 717
<b>Summa rörelsekostnader</b>		<b>-904 489</b>	<b>-939 336</b>
<b>Rörelseresultat</b>		<b>924 513</b>	<b>397 058</b>
<b>Finansiella poster</b>			
Resultat från övriga finansiella anläggningstillgångar		0	19 942
Övriga ränteintäkter och liknande resultatposter		132 244	99 247
Nedskrivningar av finansiella anläggningstillgångar och kortfristiga placeringar		-55 497	-624 394
Räntekostnader och liknande resultatposter		0	-697
<b>Summa finansiella poster</b>		<b>76 747</b>	<b>-505 902</b>
<b>Resultat efter finansiella poster</b>		<b>1 001 260</b>	<b>-108 844</b>
<b>Bokslutsdispositioner</b>			
Förändring av periodiseringsfonder		890 000	170 000
Förändring av överavskrivningar		-12 060	-85 766
<b>Summa bokslutsdispositioner</b>		<b>877 940</b>	<b>84 234</b>
<b>Resultat före skatt</b>		<b>1 879 200</b>	<b>-24 610</b>
<b>Skatter</b>			
Skatt på årets resultat		-413 178	-130 124
<b>Årets resultat</b>		<b>1 466 022</b>	<b>-154 734</b>

## Balansräkning

Not

2023-08-31

2022-08-31

### TILLGÅNGAR

#### Anläggningstillgångar

##### *Materiella anläggningstillgångar*

Maskiner och andra tekniska anläggningar

3

0

0

Inventarier, verktyg och installationer

285 224

301 561

**Summa materiella anläggningstillgångar**

**285 224**

**301 561**

##### *Finansiella anläggningstillgångar*

Andra långfristiga värdepappersinnehav

4

8 891 592

8 947 089

**Summa finansiella anläggningstillgångar**

**8 891 592**

**8 947 089**

**Summa anläggningstillgångar**

**9 176 816**

**9 248 650**

#### Omsättningstillgångar

##### *Kortfristiga fordringar*

Kundfordringar

98 694

75 710

Övriga fordringar

540 598

416 905

Upparbetad men ej fakturerad intäkt

0

66 441

Förutbetalda kostnader och upplupna intäkter

19 985

17 089

**Summa kortfristiga fordringar**

**659 277**

**576 145**

##### *Kortfristiga placeringar*

Övriga kortfristiga placeringar

619 642

858 162

**Summa kortfristiga placeringar**

**619 642**

**858 162**

##### *Kassa och bank*

Kassa och bank

255 310

208 224

**Summa kassa och bank**

**255 310**

**208 224**

**Summa omsättningstillgångar**

**1 534 229**

**1 642 531**

**SUMMA TILLGÅNGAR**

**10 711 045**

**10 891 181**

## Balansräkning

Not

2023-08-31

2022-08-31

### EGET KAPITAL OCH SKULDER

#### Eget kapital

##### *Bundet eget kapital*

Aktiekapital

100 000

100 000

Reservfond

20 000

20 000

**Summa bundet eget kapital**

**120 000**

**120 000**

##### *Fritt eget kapital*

Balanserat resultat

8 074 894

8 801 503

Årets resultat

1 466 022

-154 734

**Summa fritt eget kapital**

**9 540 916**

**8 646 769**

**Summa eget kapital**

**9 660 916**

**8 766 769**

#### Obeskattade reserver

Periodiseringsfonder

818 000

1 708 000

Akkumulerade överavskrivningar

97 826

85 766

**Summa obeskattade reserver**

**915 826**

**1 793 766**

#### Kortfristiga skulder

Leverantörsskulder

4 911

5 509

Övriga skulder

109 432

275 535

Upplupna kostnader och förutbetalda intäkter

19 960

49 602

**Summa kortfristiga skulder**

**134 303**

**330 646**

**SUMMA EGET KAPITAL OCH SKULDER**

**10 711 045**

**10 891 181**

## Noter

### Not 1 Redovisningsprinciper

#### Allmänna upplysningar

Årsredovisningen är upprättad i enlighet med årsredovisningslagen och Bokföringsnämndens allmänna råd (BFNAR 2016:10) om årsredovisning i mindre företag.

#### Nyckeltalsdefinitioner

Nettoomsättning

Rörelsens huvudintäkter, fakturerade kostnader, sidointäkter samt intäktskorrigeringar.

Resultat efter finansiella poster

Resultat efter finansiella intäkter och kostnader men före bokslutsdispositioner och skatter.

Soliditet (%)

Justerat eget kapital (eget kapital och obeskattade reserver med avdrag för uppskjuten skatt) i procent av balansomslutning.

### Not 2 Medelantalet anställda

	2022-09-01 -2023-08-31	2021-09-01 -2022-08-31
Medelantalet anställda	2	2

### Not 3 Maskiner och andra tekniska anläggningar


	2023-08-31	2022-08-31
Ingående anskaffningsvärden	308 278	
Inköp	51 916	308 278
<b>Utgående ackumulerade anskaffningsvärden</b>	<b>360 194</b>	<b>308 278</b>
Ingående avskrivningar	-6 717	
Årets avskrivningar	-68 253	-6 717
<b>Utgående ackumulerade avskrivningar</b>	<b>-74 970</b>	<b>-6 717</b>
<b>Utgående redovisat värde</b>	<b>285 224</b>	<b>301 561</b>


2024022702708

**Not 4 Andra långfristiga värdepappersinnehav**

	<b>2023-08-31</b>	<b>2022-08-31</b>
Ingående anskaffningsvärden	10 102 686	10 052 686
Inköp		50 000
<b>Utgående ackumulerade anskaffningsvärden</b>	<b>10 102 686</b>	<b>10 102 686</b>
Ingående nedskrivningar	-1 155 597	-531 203
Återförda nedskrivningar		223 526
Årets nedskrivningar	-55 497	-847 920
<b>Utgående ackumulerade nedskrivningar</b>	<b>-1 211 094</b>	<b>-1 155 597</b>
<b>Utgående redovisat värde</b>	<b>8 891 592</b>	<b>8 947 089</b>

Storuman 2024-02-21

  
Heidi Andersson  
Ordförande

  
Björn Ferry