

Årsredovisning

för

Gasnätet Stockholm AB

556742-7504

Räkenskapsåret

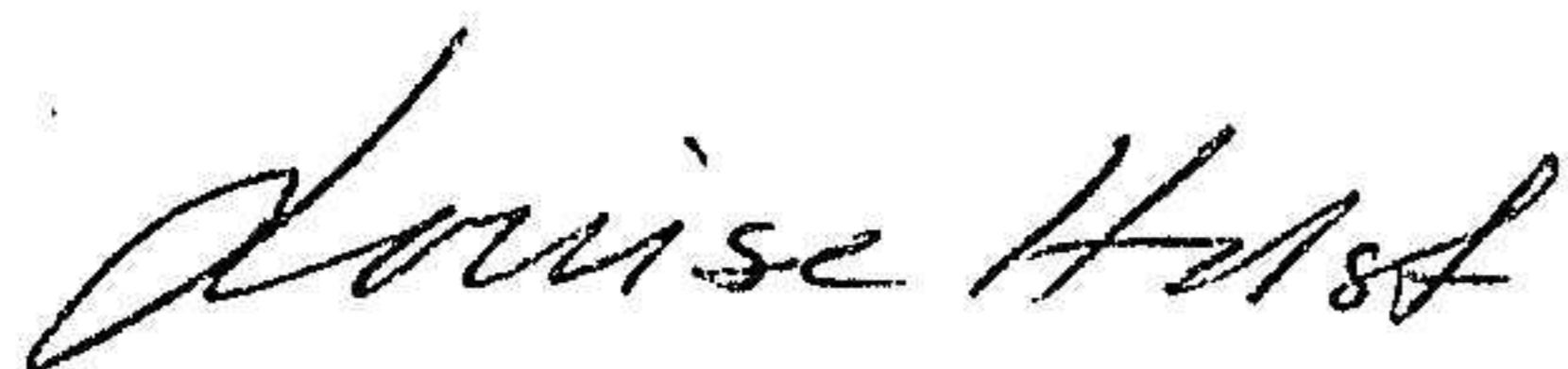
2024-01-01 - 2024-12-31

Fastställelseintyg

Undertecknad styrelseledamot i Gasnätet Stockholm AB intygar att resultaträkningen och balansräkningen i årsredovisningen har fastställts på årsstämma *2025-06-18*.
Årsstämman beslutade att godkänna styrelsens förslag till resultatdisposition.

Jag intygar också att innehållet i årsredovisningen och revisionsberättelsen stämmer överens med originalen.

Solna *2025-07-09*



Louise Rinnman Holst

ank=20250710;2025071107549

Årsredovisning

för

Gasnätet Stockholm AB

556742-7504

Räkenskapsåret

2024-01-01 - 2024-12-31

2025-07-09

Kopierat överensstämmer med original

Louise Rinman Holst

Styrelsen och verkställande direktören för Gasnätet Stockholm AB avger följande årsredovisning för räkenskapsåret 2024-01-01 - 2024-12-31.

Årsredovisningen är upprättad i tusental svenska kronor där ej annat anges.

Genom avrundningar av belopp till närmast tusental svenska kronor kan det i vissa fall förekomma att summa totalbelopp inte är exakt lika med summan av alla delbelopp.

Förvaltningsberättelse

Ägarförhållanden

Gasnätet Stockholm AB med org nr. 556742-7504 är ett aktiebolag registrerat i Sverige med säte i Solna. Gasnätet Stockholm AB är ett helägt dotterbolag till Driva Gas Sweden AB org nr. 559067-1862. Moderbolaget Driva Gas Sweden AB tidigare Värtan Gas AB, genomförde ett namnbyte den 14 augusti 2024. Driva Gas Sweden AB ägs slutligen av SDCL Energy Efficiency Income Trust plc med säte i Storbritannien.

Information om verksamheten

Gasnätet Stockholms verksamheten består av distribution och förgasning av gas som båda omfattas av naturgaslagen och därmed Energimarknadsinspektionens tillsyn. Huvuddelen av bolagets drygt 50 000 kunder är hushåll med gasspis. Bland kunderna finns även ca 700 restauranger, 40 flerfamiljshus med gasvärme samt ett tiotal industrier. Gasnätet Stockholm distribuerar även gas till fyra tankställen för gasbilar och till tre bussdepåer. Gasnätet Stockholm bedriver gasdistribution i Stockholm, Solna och Sundbyberg.

Distributionen sker via det ca 50 mil långa stadsgasnätet och det 4 mil långa fordonsgasnätet. Distribuerad volym i stadsgasnätet uppgick till 55 GWh 2024 (55 GWh 2023) och distributionen i fordonsgasnätet uppgick till 129 GWh (132 GWh). Förgasad volym flytande gas (LNG/LBG) uppgick till 58 GWh (56 GWh). Biogasandel i gasnätet var 88 % (91%)

Bolaget har genom naturgaslagen ansvar för att upprätthålla den kortsiktiga balansen i gasnätet och därtill ett ansvar för avräkning mellan gasmarknadens aktörer.

Resultat och ställning

Bolagets nettoomsättning uppgick till 145 Mkr (141 Mkr). Rörelseresultatet blev 29 Mkr (11 Mkr). Rörelseresultat är bättre jämfört med föregående år med ökad nettoomsättning samt lägre marknadspriser på gas som köps in för att täcka nätförluster. Nettoinvesteringarna i materiella anläggningstillgångar uppgick till 52 Mkr (53 Mkr).

Bolagets soliditet uppgår till 59 % (60 %).

Styrelsen har sitt säte i Solna.

JPH

Väsentliga händelser under räkenskapsåret

I februari 2024 fattade Energimarknadsinspektionen (Ei) förnyade beslut om intäktsramar för nästa reglerperiod 2023-2026 (gasdistribution och förgasning). De tidigare besluten hade överklagats av bolaget och de nya besluten innebar ökade intäktsramar. Besluten har nu vunnit laga kraft.

Höga energipriser och hög inflation har fortsatt att påverka våra kunder negativt, inte minst i restaurangsegmentet där distribuerad volym sjönk något 2024 jämfört med 2023. Intresset för att ansluta nya restauranger till gasnätet är dock högt och ett 20-tal nya restauranger anslöts. Distribuerad volym till transportsegmentet minskade till följd av lägre volym till bussdepåer samtidigt som volymerna till tankstationer ökade något. Intresset för biogas har ökat t ex bland industrier.

Efter en dom i EU domstolen (Tribunalen) ogiltigförklarades EU kommissionens statsstöds godkännanden av den svenska skattebefrielsen för biogas som skulle ha gällt för perioden 2021-2030. 2024 fattade EU kommissionen ett nytt beslut som innebar ett godkännande av den svenska skattebefrielsen och Skatteverket fattade därefter beslut att de tidigare reglerna åter skulle gälla inkl. möjlighet till retroaktiv återbetalning av skatt för 2023 och 2024.

Projektet för utbyggnad av gasnätet från Högdalen till Södertörn har startat. Den totala investeringen beräknas uppgå till över 60 miljoner kronor. Utbyggnaden sker i syfte att transportera biogas till en biogasanläggning i Södertörn som där ska omvandlas till flytande form för att nå andra marknader t.ex. för tunga transporter, sjöfart och industri.

Under hösten 2024 genomfördes en omorganisation med syfte att skapa bättre förutsättningar för tillväxt. Koncernens tillväxtsatsning omfattar nya Energi-as-a-Service tjänster såsom biogasanläggningar, gasinfravärme, solpaneler och laddinfrastruktur på den skandinaviska marknaden under det nya varumärket Driva. I samband med omorganisationen genomfördes ett VD-skifte, där bolagets tidigare VD ersattes av en ny VD, datum för tillträde var den 27 augusti 2024. Gasnätet Stockholm AB är fortsatt den legala enheten för vår reglerade distributions- och förgasningsverksamhet men köper personalrelaterade tjänster från systerbolaget.

Som en följd av att alla anställda flyttades till systerbolaget Stockholm Gas AB 2023 har under hösten 2024 pensionsavsättningen i bolaget balansräkning förvaltd av PRI Pensionsgaranti flyttats från bolaget till Stockholm Gas AB. Avsättningen storlek var 21 miljoner kronor och bolaget har därmed inte längre någon avsättning för pensioner i egen balansräkning.

Väsentliga händelser efter räkenskapsårets slut

Inga väsentliga händelser har inträffat efter räkenskapsårets utgång.

DRH

ank=20250710;2025071107550

Framtida utveckling

Gasnätet Stockholm ser tillväxtnöjligheter i flera kundsegment. Industrier som utvecklar sin verksamhet mot en fossilfri framtid med en flexibel och trygg energiförsörjning visar intresse för biogas. Bland restauranger sker en tillväxt och det finns ett växande intresse för gasinfravärme och gasbränsor. Generellt har antalet hushålls- och fastighetsvärmekunder minskat under många år, men kundtappet har minskat.

Gasnätet Stockholms mål är att bygga ut gasnätet och ansluta fler kunder särskilt inom industri, restaurang och transporter. På så vis kan bolaget bidra till Sveriges klimatmål om minskade utsläpp från transporter till år 2030 och att senast 2045 vara ett av världens första fossilfria välfärdsländer. Biogasen har en viktig roll i klimatomställningen, som komplement till elektrifieringen och för en minskad sårbarhet i energiförsörjningen.

Risker och osäkerhetsfaktorer

Med gasverksamhet följer olika typer av risker, såsom strategiska, finansiella och operativa. Verksamhetens strategiska risker är främst risker som förändrar förutsättningarna på gasmarknaden. Politiska beslut inom Sverige och EU samt utvecklingen för konkurrerande alternativ kan påverka Gasnätet Stockholms förmåga att nå uppsatta mål. Det kan röra skatter, styrmedel och legala krav samt olika former av marknadsregleringar.

Verksamhetens finansiella risk är i huvudsak relaterade till energipris-, volym- och kundförändringar och en myndighetsrisk i och med Energimarknadsinspektionens (Ei) reglering av Gasnätet Stockholms intäkter. Den statliga utredningen "Ett förändrat regelverk för framtidens el- och gasnät" (SOU 2023:64) som överlämnades till regeringen 1 november 2023 föreslår stora förändringar bl.a. gällande Energimarknadsinspektionens föreskriftsrätt och har som syfte att det svenska regelverket ska vara förenligt med regleringen i EU:s elmarknads- och gasmarknadsdirektiv. Såväl el- som gasbranschens företrädare anser att utredningen som helhet ger för långtgående och påskyndade åtgärdsförslag. Det är ännu för tidigt att uttala sig om hur förändringarna påverkar Gasnätet Stockholms verksamhet.

Ägande och drift av gasanläggningar samt tillhörande distributionsnät medför operativa risker, men Gasnätet Stockholm har lång erfarenhet av hög drift- och leveranssäkerhet. Gasnätet Stockholm håller en ständig beredskap för nödlägen, inklusive beredskapspersonal med kort inställetid, för att hantera gasläckage och har rutiner som syftar till att minimera olyckors eller haveriers konsekvenser för människor, egendom och miljö. Det skärpta säkerhetsläget i Europa innebär ett utökat fokus på beredskapsfrågor inom bolaget och samverkan med andra delar av civilsamhället.

Personal

Gasnätet Stockholm har sedan 1 januari 2023 ingen anställd personal utan köper personalrelaterade tjänster från systerbolaget Stockholm Gas AB. Styrelsen består av 2 ledamöter, en man och en kvinna, samt av 1 suppleant. Gasnätet Stockholms verksamhet är arbetsmiljöcertifierad enligt ISO 45001.

Miljöpåverkan

Gasnätet Stockholms mål är 100 % biogas i gasnätet 2030. Idag består 88 % av den distribuerade gasen av biogas. Bolagets gasnät tar idag emot stora volymer biogas, både från lokal biogasproduktion ansluten till gasnätet och via flaktransporter. Fordonsgas hör till de drivmedel som har låg miljö- och klimatpåverkan. Biogas resulterar i 90 procent lägre koldioxidutsläpp än bensin och diesel.

Gasnätet Stockholm har tillstånd enligt 9 kap. 6 § miljöbalken avseende distribution av stadsgas i kommunerna Stockholm, Solna, Sundbyberg och Nacka. Av villkoren i tillståndet framgår att Gasnätet Stockholm ska minska stadsgasnätets klimatpåverkan från läckage med minst 40 % jämfört med 2002 senast till utgången av år 2022 genom successiva nätåtgärder, ett krav som uppnåtts men arbetet för att minska läckaget fortsätter. Status för bolagets läckagearbete redovisas årligen till tillsynsmyndigheten genom miljörapportering vilket även publiceras på bolagets hemsida. Distribution av gas i fordonsgasnätet är inte tillståndspliktigt. Målsättningen är 30 % minskat läckage till 2030 och ett läckagefritt gasnät till 2040.

Under 2024 trädde en ny EU förordning om minskade metanutsläpp inom energisektorn i kraft. Denna kommer att ställa delvis nya krav på bolaget när det gäller att identifiera, åtgärda och rapportera gasläckage.

Gasnätet Stockholm har tillstånd enligt miljöbalken för drift av en anläggning i Högdalen för mottagning och lagring av flytande gas (LNG/LBG) och framställning av stadsgas samt för drift av en blandningsstation för framställning av stadsgas och fordonsgas i Mårtensdal. Miljöpåverkan från övriga anläggningar är begränsad och utgörs huvudsakligen av transporter och buller. Gasnätet Stockholms verksamhet är miljöcertifierad enligt ISO 14001.

Flerårsöversikt (Tkr)	2024	2023	2022	2021	2020
Nettoomsättning	145 198	140 815	132 656	130 154	132 262
Resultat efter finansiella poster	24 765	7 449	8 729	19 124	35 647
Balansomslutning	728 374	713 862	698 601	682 046	721 975
Eget kapital	10 413	9 787	7 453	3 357	43 013
Soliditet (%)	59	60	61	62	64

För definitioner av nyckeltal, se Redovisnings- och värderingsprinciper.

Förändringar i eget kapital (Tkr)

	Aktie- kapital	Balanserat resultat	Årets resultat	Totalt
Belopp vid årets ingång	100	7 353	2 334	9 787
Disposition enligt beslut av årsstämman:				
Balanseras i ny räkning		2 334	-2 334	0
Årets resultat			626	626
Belopp vid årets utgång	100	9 687	626	10 413

Bolaget har totalt 1000 (1000) aktier. Kvotvärdet är 100 (100) kr/aktie.

DRH

Förslag till vinstdisposition

Styrelsen föreslår att till förfogande stående vinstmedel (kronor):

balanserad vinst	9 687 070
årets vinst	626 101
	10 313 171
disponeras så att	
i ny räkning överföres	10 313 171
	10 313 171

Koncernbidrag till **Driva Gas Sweden AB** har - under förutsättning av årsstämmans godkännande - lämnats med 22 800 000 kronor.

Koncernbidrag till **Driva AB** har - under förutsättning av årsstämmans godkännande - lämnats med 500 000 kronor.

Koncernbidrag till **SEET Europe 2 Sweden Holding AB** har - under förutsättning av årsstämmans godkännande - lämnats med 700 000 kronor.

Företagets resultat och ställning i övrigt framgår av efterföljande resultat- och balansräkning samt kassaflödesanalys med noter.

Resultaträkning

Tkr

	Not	2024-01-01 -2024-12-31	2023-01-01 -2023-12-31
Nettoomsättning	2	145 198	140 815
Övriga rörelseintäkter	3	10 334	6 441
		155 532	147 256
Rörelsens kostnader			
Bränsle- och kraftkostnader		-24 617	-38 177
Övriga externa kostnader	4, 5	-71 528	-68 118
Personalkostnader	6	-1 497	-3 330
Avskrivningar av materiella och immateriella anläggningstillgångar	7, 8	-29 041	-25 992
Övriga rörelsekostnader		-303	-301
		-126 984	-135 917
Rörelseresultat		28 548	11 339
Resultat från finansiella poster			
Övriga ränteintäkter och liknande resultatposter	9	150	12
Räntekostnader och liknande resultatposter	10	-3 933	-3 901
		-3 783	-3 889
Resultat efter finansiella poster		24 765	7 449
Bokslutsdispositioner	11	-24 000	-4 500
Resultat före skatt		765	2 949
Skatt på årets resultat	12	-139	-615
Årets resultat		626	2 334

Balansräkning

Tkr

Not

2024-12-31

2023-12-31

TILLGÅNGAR

Anläggningstillgångar

Immateriella anläggningstillgångar

Immateriella anläggningstillgångar

13

0

0

0

0

Materiella anläggningstillgångar

Byggnader och mark

14

16 979

18 260

Maskiner och andra tekniska anläggningar

15

612 672

610 670

Inventarier, verktyg och installationer

16

8 923

6 364

Pågående nyanläggningar avseende materiella anläggningstillgångar

17

53 570

33 861

692 144

669 155

Finansiella anläggningstillgångar

Uppskjuten skattefordran

18

1 864

1 786

1 864

1 786

Summa anläggningstillgångar

694 008

670 941

Omsättningstillgångar

Varulager m m

Råvaror och förnödenheter

1 037

1 276

1 037

1 276

Kortfristiga fordringar

Övriga fordringar

19

1 256

1 758

Förutbetalda kostnader och upplupna intäkter

20

20 424

20 569

21 681

22 327

Kassa och bank

21

11 648

19 318

Summa omsättningstillgångar

34 365

42 921

SUMMA TILLGÅNGAR

728 374

713 862

CPA

Balansräkning

Tkr

Not

2024-12-31

2023-12-31

EGET KAPITAL OCH SKULDER

Eget kapital

22

Bundet eget kapital

Aktiekapital

100

100

100

100

Fritt eget kapital

Balanserat resultat

9 687

7 353

Årets resultat

626

2 334

10 313

9 687

Summa eget kapital

10 413

9 787

Obeskattade reserver

23

529 793

529 793

Avsättningar

24, 25

Avsatt för pensioner och liknande förpliktelser enligt tryggandelagen

0

19 628

Summa avsättningar

0

19 628

Långfristiga skulder

26

Skulder till koncernföretag

129 346

117 165

Summa långfristiga skulder

129 346

117 165

Kortfristiga skulder

Leverantörsskulder

8 464

4 528

Skulder till koncernföretag

28 876

6 438

Aktuella skatteskulder

114

58

Övriga skulder

1 039

5 175

Upplupna kostnader och förutbetalda intäkter

27

20 328

21 289

Summa kortfristiga skulder

58 821

37 489

SUMMA EGET KAPITAL OCH SKULDER

728 374

713 862

Kassaflödesanalys

Tkr

	Not	2024-01-01 -2024-12-31	2023-01-01 -2023-12-31
Den löpande verksamheten			
Rörelseresultat		28 548	11 339
Justeringar för poster som inte ingår i kassaflödet	28	30 436	27 908
Erhållen ränta		150	16
Erlagd ränta		-3 373	-3 348
Betald skatt		74	686
Kassaflöde från den löpande verksamheten före förändring av rörelsekapital		55 835	36 601
Kassaflöde från förändring av rörelsekapitalet			
Förändring av varulager		240	391
Förändring av kortfristiga fordringar		5 337	10 415
Förändring av kortfristiga skulder		-4 331	3 689
Kassaflöde från den löpande verksamheten		57 081	51 096
Investeringsverksamheten			
Investeringar i materiella anläggningstillgångar		-51 151	-48 112
Kassaflöde från investeringsverksamheten		-51 151	-48 112
Finansieringsverksamheten			
Upptagna lån		-9 100	5 800
Lämnade koncernbidrag		-4 500	-6 000
Kassaflöde från finansieringsverksamheten		-13 600	-200
Årets kassaflöde		-7 670	2 784
Likvida medel vid årets början			
Likvida medel vid årets början		19 318	16 534
Likvida medel vid årets slut	21	11 648	19 318

ARH

Noter

Tkr

Not 1 Redovisnings- och värderingsprinciper

Allmänna upplysningar

Årsredovisningen är upprättad i enlighet med årsredovisningslagen och BFNAR 2012:1 Årsredovisning och koncernredovisning (K3).

Redovisningsprinciperna är oförändrade jämfört med föregående år.

Tillgångar, avsättningar och skulder har upptagits till anskaffningsvärden där inget annat anges.

Intäktsredovisning

Intäkter har tagits upp till verkligt värde av vad som erhållits eller kommer att erhållas och redovisas i den omfattning det är sannolikt att de ekonomiska fördelarna kommer att tillgodogöras bolaget och intäkterna kan beräknas på ett tillförlitligt sätt.

Intäkter vid försäljning av nättjänster till kunden redovisas i enlighet med försäljningsvillkoren. Intäkter redovisas inklusive rabatter, prisavdrag och exklusive mervärdesskatt. Belopp som erhålls för annans räkning såsom omsättningsskatt, varu- och tjänsteskatte och mervärdesskatt ingår inte i företagets intäkter.

Övriga intäkter som intjänats intäktsredovisas enligt följande
Ränteintäkter: i enlighet med effektiv avkastning.

Anläggningstillgångar

Immateriella och materiella anläggningstillgångar redovisas till anskaffningsvärde minskat med ackumulerade avskrivningar enligt plan och eventuella nedskrivningar.

Utgifter för förbättringar av tillgångens prestanda, utöver ursprunglig nivå, ökar tillgångens redovisade värde. Utgifter för reparation och underhåll redovisas som kostnad.

Anläggningstillgångar skrivs av enligt plan över den förväntade nyttjandeperioden. När avskrivningsbart belopp fastställs beaktas i förekommande fall tillgångens restvärde.

Nyttjandeperioden för mark är obegränsad och därför skrivs mark inte av.

Linjär avskrivning används för samtliga typer av tillgångar. Följande avskrivningsprocent tillämpas:

Immateriella anläggningstillgångar	20 %
Byggnader	4 %
Markanläggningar	5 %
Maskiner och andra tekniska anläggningar	2,5-20 %
Inventarier, verktyg och installationer	10-20 %

DPH

ank=20250710;2025071107554

Nedskrivningar

Nedskrivningar av immateriella och materiella anläggningstillgångar

Allmänna principer

Löpande under året bedöms om det föreligger en indikation på att en tillgång kan ha minskat i värde. Om en sådan indikation finns beräknas tillgångens återvinningsvärde. Immateriella anläggningstillgångar som inte är färdigställda nedskrivningsprövas årligen.

Nedskrivningsprövningen görs per varje enskild tillgång med ett oberoende flöde av inbetalningar. Vid behov behöver tillgångarna grupperas ihop till kassagenererande enheter för att identifiera inbetalningar. Nedskrivningsprövning görs i dessa fall för hela den kassagenererande enheten. En nedskrivning redovisas när en tillgång eller en kassagenererande enhets redovisade värde överstiger återvinningsvärdet. Nedskrivningen belastar resultaträkningen.

Nedskrivningar av tillgångar i en kassagenererande enhet fördelas i första hand på goodwill. Därefter görs en proportionell nedskrivning av övriga tillgångar som ingår i enheten.

Beräkning av återvinningsvärdet

Återvinningsvärdet utgörs av det högsta av verkligt värde med avdrag för försäljningskostnader och nyttjandevärdet. Vid beräkning av nyttjandevärdet diskonteras framtida kassaflöden med en diskonteringsfaktor som beaktar riskfri ränta och den risk som är förknippad med den specifika tillgången eller den kassagenererande enheten. Beräkningen görs per tillgång eller kassagenererande enhet.

Återföring av nedskrivningar

Nedskrivningar på goodwill återförs aldrig. Nedskrivningar på andra icke-finansiella tillgångar återförs om skälen som låg till grund för beräkningen av återvinningsvärdet vid den senaste nedskrivningen har förändrats.

Nedskrivning av finansiella anläggningstillgångar

Allmänna principer

Per varje balansdag görs en bedömning av om det finns någon indikation på att en eller flera finansiella anläggningstillgångar har minskat i värde. Om en sådan indikation finns beräknas tillgångens återvinningsvärde, se ovan.

Återföring av nedskrivning

Nedskrivning av finansiella anläggningstillgångar återförs om de skäl som låg till grund för nedskrivningen har förändrats.

Finansiella instrument

Finansiella instrument redovisas i enlighet med reglerna i K3 kapitel 11, vilket innebär att värdering sker utifrån anskaffningsvärde.

En finansiell tillgång eller finansiell skuld redovisas i balansräkningen när företaget blir part till instrumentets avtalsenliga villkor. En finansiell tillgång bokas bort från balansräkningen när den avtalsenliga rätten till kassaflödet från tillgången upphör, regleras eller när företaget förlorar kontrollen över den. En finansiell skuld, eller del av finansiell skuld, bokas bort från balansräkningen när den avtalade förpliktelsen fullgörs eller på annat sätt upphör.

Vid det första redovisningstillfället värderas omsättningstillgångar och kortfristiga skulder till anskaffningsvärde. Långfristiga fordringar samt långfristiga skulder värderas vid det första redovisningstillfället till upplupet anskaffningsvärde. Låneutgifter periodiseras som en del i lånets räntekostnad enligt effektivräntemetoden (se nedan).

SH

Vid värdering efter det första redovisningstillfället värderas omsättningstillgångar enligt lägsta värdets princip, dvs. det lägsta av anskaffningsvärdet och nettoförsäljningsvärdet på balansdagen. Kortfristiga skulder värderas till nominellt belopp.

Långfristiga fordringar och långfristiga skulder värderas efter det första redovisningstillfället till upplupet anskaffningsvärde.

Upplupet anskaffningsvärde

Med upplupet anskaffningsvärde avses det belopp till vilket tillgången eller skulden initialt redovisades med avdrag för amorteringar, tillägg eller avdrag för ackumulerad periodisering enligt effektivräntemetoden av den initiala skillnaden mellan erhållet/betalat belopp och belopp att betala/erhålla på förfallodagen samt med avdrag för nedskrivningar.

Effektivräntan är den ränta som vid en diskontering av samtliga framtida förväntade kassaflöden över den förväntade löptiden resulterar i det initialt redovisade värdet för den finansiella tillgången eller den finansiella skulden.

Fordringar

Fordringar med förfallodag mer än 12 månader efter balansdagen redovisas som anläggningstillgångar, övriga som omsättningstillgångar. Fordringar är redovisade till det belopp varmed de beräknas inflyta.

Likvida medel

Likvida medel utgörs av disponibla tillgodohavanden hos banker och andra kreditinstitut och kortfristiga, likvida placeringar som lätt kan omvandlas till ett känt belopp och som är utsatta för en obetydlig risk för värdefluktuationer. Sådana placeringar har en löptid på maximalt tre månader.

Låneskulder och leverantörsskulder

Låneskulder och leverantörsskulder redovisas initialt till anskaffningsvärde efter avdrag för transaktionskostnader. Skiljer sig det redovisade beloppet från det belopp som ska återbetalas vid förfallotidpunkten periodiseras mellanskillnaden som räntekostnad över lånets löptid med hjälp av instrumentets effektivränta. Härigenom överensstämmer vid förfallotidpunkten det redovisade beloppet och det belopp som ska återbetalas.

Eventualförpliktelser

En eventualförpliktelse är:

- En möjlig förpliktelse som till följd av inträffade händelser och vars förekomst endast kommer att bekräftas av en eller flera osäkra framtida händelser, som inte helt ligger inom företagets kontroll, inträffar eller uteblir, eller
- En befintlig förpliktelse till följd av inträffade händelser, men som inte redovisas som skuld eller avsättning eftersom det inte är sannolikt att ett utflöde av resurser kommer att krävas för att reglera förpliktelsen eller förpliktelsens storlek inte kan beräknas med tillräcklig tillförlitlighet.

Leasingavtal

Företaget redovisar samtliga leasingavtal, såväl finansiella som operationella, som operationella leasingavtal. Operationella leasingavtal redovisas som en kostnad linjärt över leasingperioden.

Varulager

Varulager har värderats, med tillämpning av först-in först-ut-principen, till det lägsta av anskaffningsvärde och nettoförsäljningsvärde på balansdagen. Därvid har inkurans beaktats.

Inkomstskatter

Redovisade inkomstskatter innefattar skatt som skall betalas eller erhållas avseende aktuellt år, justeringar avseende tidigare års aktuella skatt samt uppskjuten skatt.

Värdering av samtliga skatteskulder/-fordringar sker till nominella belopp och görs enligt de skatteregler och skattesatser som är beslutade eller som är aviserade och med stor säkerhet kommer att fastställas. Skatter redovisas i resultaträkningen utom då underliggande transaktion redovisas direkt mot eget kapital varvid tillhörande skatteeffekt redovisas i eget kapital.

Uppskjuten skatt beräknas enligt balansräkningsmetoden med utgångspunkt i temporära skillnader mellan redovisade och skattemässiga värden på tillgångar och skulder.

Uppskjutna skattefordringar avseende avdragsgilla temporära skillnader och underskottsavdrag redovisas endast i den mån det är sannolikt att dessa kommer att medföra lägre skatteutbetalningar i framtiden.

Obeskattade reserver redovisas inklusive uppskjuten skatteskuld.

Avsättningar

Som avsättning har redovisats förpliktelser gentemot tredje man som är hänförliga till räkenskapsåret eller tidigare räkenskapsår och som på balansdagen antingen är säkra eller sannolika till sin förekomst men oviss till belopp eller till den tidpunkt då de ska infrias.

Alla pensionsutfästelser som inte övertagits av försäkringsbolag eller på annat sätt säkerställts genom fondering hos extern part skuldförs i balansräkningen.

Ersättningar till anställda

Kortfristiga ersättningar

Kortfristiga ersättningar såsom löner, sociala avgifter, semester, bonus, bilersättningar och liknande kostnadsförs löpande om inte utgiften inkluderats i anskaffningsvärdet för en anläggningstillgång.

Förmånsbestämda pensionsplaner

Företaget har valt att tillämpa förenklingsreglerna enligt K3 28.14.

Företaget har förmånsbestämda planer i egen regi hos Försäkringsbolaget PRI Pensionsgaranti, ömsesidigt. Förpliktelsen värderas till det belopp som PRI årligen beräknar.

Offentliga bidrag

Offentliga bidrag intäktsredovisas när företaget har uppfyllt de villkor som är förknippade med bidraget och det föreligger rimlig säkerhet att bidraget kommer att erhållas. Bidrag som företaget erhållit men där alla villkor ännu inte är uppfyllda redovisas som skuld.

Bidrag som erhållits för förvärv av en anläggningstillgång reducerar anläggningstillgångens redovisade anskaffningsvärde. Övriga offentliga bidrag redovisas i posten Övriga rörelseintäkter.

Koncernbidrag

Samtliga erhållna och lämnade koncernbidrag redovisas som bokslutsdispositioner.

Kassaflödesanalys

Kassaflödesanalys upprättas i enlighet med reglerna i K3 kapitel 7.

AKH

Nyckeltalsdefinitioner

Soliditet (%)

Justerat eget kapital (eget kapital och obeskattade reserver med avdrag för uppskjuten skatt) i procent av balansomslutning.

Väsentliga uppskattningar och bedömningar

Upplysning ska lämnas om antaganden om framtiden och andra viktiga källor till osäkerhet i uppskattningar på balansdagen som innebär en betydande risk för en väsentlig justering av de redovisade värdena för tillgångar och skulder under nästa räkenskapsår.

Effekter av gasnätsreglering

Bolagets verksamhet består av dels förgasning, dels distribution av gas som båda regleras av föreskrifter från Energimarknadsinspektionen (Ei). I februari 2024 fattade Energimarknadsinspektionen (Ei) förnyade beslut om intäktsramar för nästa reglerperiod 2023-2026 (gasdistribution och förgasning). De tidigare besluten hade överklagats av bolaget och de nya besluten innebär ökade intäktsramar. Besluten har nu vunnit laga kraft.

ank=20250710;2025071107556

DPH

Not 2 Inköp och försäljningar mellan koncernföretag

	2024-01-01 -2024-12-31	2023-01-01 -2023-12-31
	%	%
Inköp	62,73	63,05
Försäljningar	1,86	1,75

Not 3 Övriga rörelseintäkter fördelning

	2024-01-01 -2024-12-31	2023-01-01 -2023-12-31
Ersättning för omläggningar	9 416	2 241
Resultat vid avyttring av anläggningstillgångar	91	2 109
Elstöd för företag	0	875
Övrigt	827	1 216
	10 334	6 441

Not 4 Arvode till revisorer

Med revisionsuppdrag avses granskning av årsredovisningen och bokföringen samt styrelsens och verkställande direktörens förvaltning, övriga arbetsuppgifter som det ankommer på bolagets revisor att utföra samt rådgivning eller annat biträde som förädlas av iakttagelser vid sådan granskning eller genomförandet av sådana övriga arbetsuppgifter.

	2024-01-01 -2024-12-31	2023-01-01 -2023-12-31
PwC		
Revisionsuppdrag	261	253
Revisionsverksamhet utöver revisionsuppdraget	56	14
	316	266

Not 5 Leasingavtal

Bolaget leasar kontorsutrustning, bilar, lokalhyror och markarrenden enligt avtal om operationell leasing. Kostnadsförda leasingavgifter under året uppgår till 4 937 (4 887).

Framtida leasingavgifter, för icke uppsägningsbara leasingavtal, förfaller till betalning enligt följande:

	2024-01-01 -2024-12-31	2023-01-01 -2023-12-31
Inom ett år	5 084	4 270
Senare än ett år men inom fem år	4 674	4 342
	9 758	8 612

ADH

Not 6 Anställda och personalkostnader

	2024-01-01 -2024-12-31	2023-01-01 -2023-12-31
Medelantalet anställda		
Kvinnor	0	1
Män	0	0
	0	1
Löner och andra ersättningar		
Styrelse och verkställande direktör	0	0
Tantien och liknande ersättning till styrelse och verkställande direktör	0	0
Övriga anställda	0	436
	0	436
Sociala kostnader		
Pensionskostnader för styrelse och verkställande direktör	0	0
Pensionskostnader för övriga anställda	1 127	2 061
Övriga sociala avgifter enligt lag och avtal	368	775
	1 495	2 836
Totala löner, ersättningar, sociala kostnader och pensionskostnader	1 495	3 272
Pensionsförpliktelser		
Kapitaliserat värde till VD	0	243
	0	243

VD erhöll år 2024 en ersättning på 0 (0) varav bonus utgjorde 0 (0). VD är från 1 januari 2023 anställd i ett annat koncernföretag.

Könsfördelning bland ledande befattningshavare		
Andel kvinnor i styrelsen	50 %	50 %
Andel män i styrelsen	50 %	50 %
Andel kvinnor bland övriga ledande befattningshavare	0 %	0 %
Andel män bland övriga ledande befattningshavare	0 %	0 %

2024

Not 7 Avskrivningar immateriella anläggningstillgångar

	2024-01-01 -2024-12-31	2023-01-01 -2023-12-31
Avskrivningar immateriella anläggningstillgångar	0	39
	0	39

Not 8 Avskrivningar materiella anläggningstillgångar

	2024-01-01 -2024-12-31	2023-01-01 -2023-12-31
Avskrivningar på byggnader och markanläggningar	1 439	1 431
Avskrivningar maskiner och andra tekniska anläggningar	25 942	22 706
Avskrivningar på inventarier och verktyg	1 109	1 274
Avskrivning datorer	550	542
	29 041	25 953

Not 9 Övriga ränteintäkter och liknande resultatposter

	2024-01-01 -2024-12-31	2023-01-01 -2023-12-31
Övriga ränteintäkter	150	12
	150	12

Not 10 Räntekostnader och liknande resultatposter

	2024-01-01 -2024-12-31	2023-01-01 -2023-12-31
Räntekostnader till koncernföretag	3 372	3 348
Räntedel pensionskostnader	561	553
	3 933	3 901

DBA

Not 11 Bokslutsdispositioner

	2024-01-01 -2024-12-31	2023-01-01 -2023-12-31
Lämnade koncernbidrag	24 000 24 000	4 500 4 500

Not 12 Aktuell och uppskjuten skatt

	2024-01-01 -2024-12-31	2023-01-01 -2023-12-31
Skatt på årets resultat		
Aktuell skatt	44	140
Uppskjuten skatt	-78	475
Skatt pga ändrad taxering	173	0
Totalt redovisad skatt	139	615

Ej aktiverade underskottsavdrag uppgår till 0 (0).

Avstämning av effektiv skatt

	2024-01-01 -2024-12-31		2023-01-01 -2023-12-31	
	Procent	Belopp	Procent	Belopp
Redovisat resultat före skatt		765		2 949
Skatt enligt gällande skattesats	20,60	-158	20,60	-608
Ej avdragsgilla kostnader	-14,86	114	-15,84	467
Uppskjuten skatt	-10,20	78	16,10	-475
Skatt pga ändrad taxering	22,57	-173	0,00	0
Redovisad effektiv skatt	18,11	-139	20,86	-615

Föregående års bokförda inkomstskatt har justerats i aktuellt bokslut till följd av ändrad taxering.

Not 13 Immateriella anläggningstillgångar

	2024-12-31	2023-12-31
Ingående anskaffningsvärden	0	878
Försäljningar/utrangeringar	0	-878
Utgående ackumulerade anskaffningsvärden	0	0
Ingående avskrivningar	0	-764
Försäljningar/utrangeringar	0	803
Årets avskrivningar	0	-39
Utgående ackumulerade avskrivningar	0	0
Utgående redovisat värde	0	0

AKH

ank=20250710;2025071107558

Not 14 Byggnader och mark

	2024-12-31	2023-12-31
Ingående anskaffningsvärden	52 960	52 960
Försäljningar/utrangeringar	-1 757	0
Omfört från pågående projekt	158	0
Utgående ackumulerade anskaffningsvärden	51 360	52 960
Ingående avskrivningar	-17 174	-15 743
Försäljningar/utrangeringar	1 757	0
Årets avskrivningar	-1 439	-1 431
Utgående ackumulerade avskrivningar	-16 855	-17 174
Ingående nedskrivningar	-17 526	-17 526
Utgående ackumulerade nedskrivningar	-17 526	-17 526
Utgående redovisat värde	16 979	18 260

Not 15 Maskiner och andra tekniska anläggningar

	2024-12-31	2023-12-31
Ingående anskaffningsvärden	1 111 900	1 065 661
Försäljningar/utrangeringar	-27 168	-87
Omfört från pågående nyanläggningar	28 247	46 326
Utgående ackumulerade anskaffningsvärden	1 112 980	1 111 900
Ingående avskrivningar	-275 726	-253 083
Försäljningar/utrangeringar	26 865	64
Årets avskrivningar	-23 846	-22 706
Utgående ackumulerade avskrivningar	-272 706	-275 726
Ingående nedskrivningar	-225 505	-225 505
Årets nedskrivningar	-2 096	0
Utgående ackumulerade nedskrivningar	-227 601	-225 505
Utgående redovisat värde	612 672	610 670

DLH

Not 16 Inventarier, verktyg och installationer

	2024-12-31	2023-12-31
Ingående anskaffningsvärden	38 043	39 301
Försäljningar/utrangeringar	-12 817	-3 052
Omfört från pågående nyanläggningar	4 219	1 794
Utgående ackumulerade anskaffningsvärden	29 445	38 043
Ingående avskrivningar	-24 343	-25 375
Försäljningar/utrangeringar	12 817	2 849
Årets avskrivningar	-1 660	-1 816
Utgående ackumulerade avskrivningar	-13 186	-24 343
Ingående nedskrivningar	-7 336	-7 336
Utgående ackumulerade nedskrivningar	-7 336	-7 336
Utgående redovisat värde	8 923	6 364

Not 17 Pågående nyanläggningar och förskott avseende materiella anläggningstillgångar

	2024-12-31	2023-12-31
Ingående anskaffningsvärden	33 861	28 974
Under året nedlagda utgifter	52 637	53 024
Under året aktiverade utgifter	-32 624	-48 120
Omklassificeringar	-305	-17
Utgående ackumulerade anskaffningsvärden	53 570	33 861
Utgående redovisat värde	53 570	33 861

Not 18 Uppskjuten skattefordran

2023-12-31	Temporär skillnad	%	Uppskjuten skattefordr	Netto
Byggnader och markanläggningar	-8 015	20,6	1 651	1 651
Osäkra fordringar	-656	20,6	135	135
	-8 671		1 786	1 786
2024-12-31	Temporär skillnad	%	Uppskjuten skattefordr	Netto
Byggnader och markanläggningar	-8 495	20,6	1 750	1 750
Osäkra fordringar	-553	20,6	114	114
	-9 048		1 864	1 864

Uppskjutna skattefordringar och skatteskulder kvittas när det finns en legal rätt att kvitta aktuella skattefordringar mot aktuella skatteskulder och när uppskjutna skatter avser samma skattemyndighet och när skatterna kan betalas med ett nettobelopp.

OKA

ank=20250710;2025071107559

Not 19 Övriga fordringar

	2024-12-31	2023-12-31
Avräkningskonto för skatter och avgifter	620	1 575
Övriga poster	637	183
	1 256	1 758

Not 20 Förutbetalda kostnader och upplupna intäkter

	2024-12-31	2023-12-31
Upplupna gasnätintäkter	18 269	19 177
Förutbetalda arrenden	394	370
Företagsförsäkring	1 004	1 021
Övrigt	758	0
	20 424	20 569

Not 21 Likvida medel

	2024-12-31	2023-12-31
Banktillgodohavanden	11 648	19 318
	11 648	19 318

Not 22 Disposition av vinst eller förlust

2024-12-31

Förslag till vinstdisposition

Styrelsen föreslår att till förfogande stående vinstmedel:

balanserad vinst	9 687
årets vinst	626
	10 313

disponeras så att	
i ny räkning överföres	10 313
	10 313

Not 23 Obeskattade reserver

	2024-12-31	2023-12-31
Akkumulerade överavskrivningar	529 793	529 793
	529 793	529 793

DPH

Not 24 Avsättningar

	2024-12-31	2023-12-31
Pensioner och liknande förpliktelser		
Avsättning till pensionsförpliktelser	0	19 628
	0	19 628

Not 25 Ställda säkerheter och eventualförpliktelser

	2024-12-31	2023-12-31
Eventualförpliktelser		
Ansvarighet till pensionsgaranti (FPG)	0	393
	0	393

Not 26 Långfristiga skulder

	2024-12-31	2023-12-31
Förfaller senare än fem år efter balansdagen		
Långfristiga lån från koncernbolag	129 346	117 165
	129 346	117 165

Not 27 Upplupna kostnader och förutbetalda intäkter

	2024-12-31	2023-12-31
Upplupna kostnader	1 778	1 476
Upplupna investeringsutgifter	2 550	3 814
Förutbetalda intäkter	16 000	16 000
	20 328	21 289

Not 28 Justering för poster som inte ingår i kassaflödet


	2024-12-31	2023-12-31
Avskrivningar	29 041	25 992
Förlust vid försäljning av anläggningstillgångar	303	301
Förändring avsättningar	1 654	2 172
Avdrag räntedel i pensionskostnad	-561	-556
	30 436	27 908

AMH


ank=20250710;2025071107560

Not 29 Väsentliga händelser efter räkenskapsårets slut
Inga väsentliga händelser har inträffat efter räkenskapsårets utgång.

Solna *den 21 maj 2025*



Louise Rinman Holst



Jesper Karpsen
Ordförande, verkställande direktör

Vår revisionsberättelse har lämnats *den 18 juni 2025*

Öhrlings PricewaterhouseCoopers AB



Eva Carlsvi
Auktoriserad revisor

Revisionsberättelse

Till bolagsstämman i Gasnätet Stockholm AB, org.nr 556742-7504

Rapport om årsredovisningen

Uttalanden

Vi har utfört en revision av årsredovisningen för Gasnätet Stockholm AB för år 2024.

Enligt vår uppfattning har årsredovisningen upprättats i enlighet med årsredovisningslagen och ger en i alla väsentliga avseenden rättvisande bild av Gasnätet Stockholm ABs finansiella ställning per den 31 december 2024 och av dess finansiella resultat och kassaflöde för året enligt årsredovisningslagen. Förvaltningsberättelsen är förenlig med årsredovisningens övriga delar.

Vi tillstyrker därför att bolagsstämman fastställer resultaträkningen och balansräkningen för Gasnätet Stockholm AB.

Grund för uttalanden

Vi har utfört revisionen enligt International Standards on Auditing (ISA) och god revisionssed i Sverige. Vårt ansvar enligt dessa standarder beskrivs närmare i avsnittet Revisorns ansvar. Vi är oberoende i förhållande till Gasnätet Stockholm AB enligt god revisorssed i Sverige och har i övrigt fullgjort vårt yrkesetiska ansvar enligt dessa krav.

Vi anser att de revisionsbevis vi har inhämtat är tillräckliga och ändamålsenliga som grund för våra uttalanden.

Styrelsens och verkställande direktörens ansvar

Det är styrelsen och verkställande direktören som har ansvaret för att årsredovisningen upprättas och att den ger en rättvisande bild enligt årsredovisningslagen. Styrelsen och verkställande direktören ansvarar även för den interna kontroll som de bedömer är nödvändig för att upprätta en årsredovisning som inte innehåller några väsentliga felaktigheter, vare sig dessa beror på oegentligheter eller misstag.

Vid upprättandet av årsredovisningen ansvarar styrelsen och verkställande direktören för bedömningen av bolagets förmåga att fortsätta verksamheten. De upplyser, när så är tillämpligt, om förhållanden som kan påverka förmågan att fortsätta verksamheten och att använda antagandet om fortsatt drift. Antagandet om fortsatt drift tillämpas dock inte om styrelsen och verkställande direktören avser att likvidera bolaget, upphöra med verksamheten eller inte har något realistiskt alternativ till att göra något av detta.

Revisorns ansvar

Våra mål är att uppnå en rimlig grad av säkerhet om huruvida årsredovisningen som helhet inte innehåller några väsentliga felaktigheter, vare sig dessa beror på oegentligheter eller misstag, och att lämna en revisionsberättelse som innehåller våra uttalanden. Rimlig säkerhet är en hög grad av säkerhet, men är ingen garanti för att en revision som utförs enligt ISA och god revisionssed i Sverige alltid kommer att upptäcka en väsentlig felaktighet om en sådan finns. Felaktigheter kan uppstå på grund av oegentligheter eller misstag och anses vara väsentliga om de enskilt eller tillsammans rimligen kan förväntas påverka de ekonomiska beslut som användare fattar med grund i årsredovisningen.

En ytterligare beskrivning av vårt ansvar för revisionen av årsredovisningen finns på Revisorsinspektionens webbplats: www.revisorsinspektionen.se/revisornsansvar. Denna beskrivning är en del av revisionsberättelsen.

Rapport om andra krav enligt lagar och andra författningar

Uttalanden

Utöver vår revision av årsredovisningen har vi även utfört en revision av styrelsens och verkställande direktörens förvaltning för Gasnätet Stockholm AB för år 2024 samt av förslaget till dispositioner beträffande bolagets vinst eller förlust.

Vi tillstyrker att bolagsstämman disponerar vinsten enligt förslaget i förvaltningsberättelsen och beviljar styrelsens ledamöter och verkställande direktören ansvarsfrihet för räkenskapsåret.

Grund för uttalanden

Vi har utfört revisionen enligt god revisionssed i Sverige. Vårt ansvar enligt denna beskrivs närmare i avsnittet Revisorns ansvar. Vi är oberoende i förhållande till Gasnätet Stockholm AB enligt god revisorssed i Sverige och har i övrigt fullgjort vårt yrkesetiska ansvar enligt dessa krav.

Vi anser att de revisionsbevis vi har inhämtat är tillräckliga och ändamålsenliga som grund för våra uttalanden.

Styrelsens och verkställande direktörens ansvar

Det är styrelsen som har ansvaret för förslaget till dispositioner beträffande bolagets vinst eller förlust. Vid förslag till utdelning innefattar detta bland annat en bedömning av om utdelningen är försvarlig med hänsyn till de krav som bolagets verksamhetsart, omfattning och risker ställer på storleken av bolagets egna kapital, konsolideringsbehov, likviditet och ställning i övrigt.

Styrelsen ansvarar för bolagets organisation och förvaltningen av bolagets angelägenheter. Detta innefattar bland annat att fortlöpande bedöma bolagets ekonomiska situation, och att tillse att bolagets organisation är utformad så att bokföringen, medelsförvaltningen och bolagets ekonomiska angelägenheter i övrigt kontrolleras på ett betryggande sätt. Den verkställande direktören ska sköta den löpande förvaltningen enligt styrelsens riktlinjer och anvisningar och bland annat vidta de åtgärder som är nödvändiga för att bolagets bokföring ska fullgöras i överensstämmelse med lag och för att medelsförvaltningen ska skötas på ett betryggande sätt.

Revisorns ansvar

Vårt mål beträffande revisionen av förvaltningen, och därmed vårt uttalande om ansvarsfrihet, är att inhämta revisionsbevis för att med en rimlig grad av säkerhet kunna bedöma om någon styrelseledamot eller verkställande direktören i något väsentligt avseende:

- företagit någon åtgärd eller gjort sig skyldig till någon försummelse som kan föranleda ersättningsskyldighet mot bolaget, eller
- på något annat sätt handlat i strid med aktiebolagslagen, årsredovisningslagen eller bolagsordningen.

Vårt mål beträffande revisionen av förslaget till dispositioner av bolagets vinst eller förlust, och därmed vårt uttalande om detta, är att med rimlig grad av säkerhet bedöma om förslaget är förenligt med aktiebolagslagen.

Rimlig säkerhet är en hög grad av säkerhet, men ingen garanti för att en revision som utförs enligt god revisionssed i Sverige alltid kommer att upptäcka åtgärder eller försummelser som kan föranleda ersättningsskyldighet mot bolaget, eller att ett förslag till dispositioner av bolagets vinst eller förlust inte är förenligt med aktiebolagslagen.

En ytterligare beskrivning av vårt ansvar för revisionen av förvaltningen finns på Revisorsinspektionens webbplats: www.revisorsinspektionen.se/revisornsansvar. Denna beskrivning är en del av revisionsberättelsen.

Stockholm den 18 juni 2025

Öhrlings PricewaterhouseCoopers AB



Eva Carlsw
Auktoriserad revisor