

Årsredovisning och koncernredovisning

Open Infra International AB

Org.nr. 559324-6324


Räkenskapsår 2023-01-01 - 2023-12-31

Fastställelseintyg

Undertecknad styrelseledamot intygar att resultaträkningen och balansräkningen i årsredovisningen för moderföretaget samt koncernresultaträkningen och koncernbalansräkningen har fastställts på årsstämma den 28 juni 2024.

Årsstämman beslöt att godkänna styrelsens förslag till resultatdisposition.
Jag intygar också att innehållet i årsredovisningen och revisionsberättelsen stämmer överens med originalen.

Stockholm den 28 juni 2024



Erik Stiemstedt

Årsredovisning och koncernredovisning

Open Infra International AB

Org.nr 559324-6324

Räkenskapsår 2023-01-01 - 2023-12-31

Open Infra International AB
559324-6324

Förvaltningsberättelse

Styrelsen för Open Infra International AB (559324-6324) avger härmed årsredovisning för perioden 1 januari 2023 - 31 december 2023 och koncernredovisning för räkenskapsåret 1 januari 2023 - 31 december 2023. Årsredovisningen är upprättad i svenska kronor och redovisas i tusental kronor om inget annat anges.

Information om verksamheten

Koncernens bolag ska projektera, förlägga och förädla fibernät i våra marknader Sverige, Tyskland, USA och Storbritannien.

Under året har tillväxten i Tyskland varit mycket god och växte med ca 5 000 nya anslutna kunder till totalt ca 18 500 st. Utvecklingen i USA är fortsatt god och fokus har legat på att utveckla fiberentreprenadverksamheten. I USA ökade tillväxttakten med 200 % och vi driftsätte ca 7 000 nya kunder under 2023 och har därmed 10 000 kunder totalt. Även utvecklingen i Storbritannien löper på enligt plan med 3 100 nya driftsatta kunder till totalt 3 300 st. I Sverige driftsattes 4 600 kunder.

Den 2 februari såldes aktierna i Open Infra Core 2023 AB och Open Infra GmbH till syster-koncernen Open Infra AB (publ). Förvärvet skedde till en köpeskilling om 630 Mkr och betalades delvis kontant samt med revers om 363 Mkr. I samband med försäljningen återbetalades lånet till DNB om 299 Mkr.

Risker och osäkerhetsfaktorer

Koncernen är beroende av tillgång till underentreprenörer för den fortsatta utbyggnaden av digital infrastruktur. För närvarande är tillgången god men den allmänna inflationen, inte minst för energipriser, har bidragit till en ökad osäkerhet vid prissättning för denna typ av entreprenader. Genom att integrera utbyggnadsledet i våra utländska verksamheter får vi en bättre kontroll på tillgång och prisbild för fibernetreprenader.

Koncernen är beroende av tillgång till finansiering för att fortsatt bygga ut fiberinfrastruktur. Detta sker delvis genom koncernintern försäljning till systerkoncernen Open Infra AB (publ) som i sin tur finansierar detta med en obligationsram som är emitterad på Nasdaq OMX Stockholm. Dessutom har koncernen en revolverande finansieringsram med kreditinstitut som kortsiktig finansiering innan försäljning av fibertillgång sker till Open Infra AB (publ).

Hållbarhet

Med vår digitala plattform skapar vi ökad livskvalitet. Med rätt digitala tjänster kan vi ha fokus på sådant som är viktigt i livet som vård, skola och omsorg till underhållning och sådant som ger ökad livskvalitet. Därför måste vi bygga öppna digitala plattformar där framtidens digitala tjänster hjälper var och en av oss till ett bättre liv.

För att minimera riskerna för negativ påverkan på samhället arbetar vi aktivt inom följande tre områden:

- Ansvarsfull utbyggnad och installation av nya kunder
- Kundnöjdhet
- Stabilitet i nätet

Ägarförhållanden

Open Infra International AB är ett dotterbolag till NoHoSu AB, 556650-3529, med säte i Stockholm.

Väsentliga händelser efter räkenskapsårets utgång

Open Infra International AB har lämnat ovillkorade aktieägartillskott om 32 282 tkr efter räkenskapsårets utgång.

Flerårsöversikt*

Koncernen	2023	2022
Nettoomsättning	347 761	295 810
Resultat efter finansiella poster	52 002	31 027
Balansomslutning	3 113 120	2 545 607
Konsolideringsgrad (%)	13	13
Moderföretaget	2023	2022
Nettoomsättning	0	0
Resultat efter finansiella poster	-439	2 531
Balansomslutning	1 393 912	713 269
Konsolideringsgrad (%)	2	5

*För definitioner av nyckeltal, se koncernens Not 25 Definition av nyckeltal.

Förslag till vinstdisposition

Till årsstämman förfogande står följande vinstmedel i kronor:

Balanserat resultat	3 815 215
Årets resultat	-427 147
	3 388 068
Disponeras så att:	
Till aktieägare utdelas (0 kronor per aktie)	0
I ny räkning överföres	3 388 068

Beträffande koncernens resultat och ställning i övrigt hänvisas till efterföljande koncernens rapport över resultat och koncernens rapport över finansiell ställning med tillhörande noter.

Open Infra International AB
559324-6324
Belopp i TSEK

KONCERNENS RAPPORT ÖVER RESULTATET

	Not	2023-01-01 - 2023-12-31	2022-01-01 - 2022-12-31
Rörelsens intäkter m.m.			
Nettoomsättning	3,4	347 761	295 810
Balanserade utgifter för egen räkning	5	8 699	4 211
Övriga rörelseintäkter	5	79 836	4 037
		436 296	304 058
Rörelsens kostnader			
Råvaror och förnödenheter		-54 266	-99 070
Övriga externa kostnader	6	-98 585	-16 546
Personalkostnader	7	-136 965	-46 942
Av- och nedskrivningar av materiella och immateriella anläggningstillgångar	11,12,13	-148 704	-95 258
Övriga rörelsekostnader		-11 828	0
		-450 348	-257 816
Rörelseresultat		-14 052	46 242
Resultat från finansiella poster			
Resultat från andelar i koncernföretag	8	86 186	0
Övriga ränteintäkter och liknande resultatposter	8	21 874	2 171
Räntekostnader och liknande resultatposter	9	-42 007	-17 386
		66 053	-15 215
Resultat efter finansiella poster		52 002	31 027
Bokslutsdispositioner		-727	0
Skatt på årets resultat	10	-53 693	-46 001
Årets resultat		-2 419	-14 974

KONCERNENS RAPPORT ÖVER TOTALRESULTAT

	Not	2023-01-01 - 2023-12-31	2022-01-01 - 2022-12-31
Årets resultat		-2 419	-14 974
<i>Poster som inte kommer att omklassificeras till resultatet</i>			
Omvärdering av materiella anläggningstillgångar	12	52 086	157 028
<i>Poster som kommer att återföras till resultaträkningen</i>			
Omräkningsdifferens	17	-18 433	26 652
Övrigt totalresultat för året, efter skatt		33 653	183 680
Årets totalresultat, efter skatt		31 235	168 706
Årets totalresultat som är hänförligt moderföretagets majoritetsaktieägare.		34 941	180 041

ark=20240702;2024070304905

Open Infra International AB
559324-6324

KONCERNENS RAPPORT ÖVER FINANSIELL STÄLLNING

	Not	2023-12-31	2022-12-31
TILLGÅNGAR			
Anläggningstillgångar			
Immateriella tillgångar			
Licenser och programvaror	11	19 654	12 504
Markrättigheter	11	21 052	16 174
Goodwill	11	13 694	0
		54 400	28 678
Materiella anläggningstillgångar			
Fibernät	12	1 782 039	1 119 176
Inventarier och verktyg	12	7 951	332
Nyttjanderättstillgångar	13	240 787	372 877
		2 030 777	1 492 385
Finansiella anläggningstillgångar			
Fordringar hos koncernföretag	14	221 766	0
Andelar i intresseföretag		41	0
Fordringar hos intresseföretag		12 690	
Andra långfristiga fordringar		23 286	2 584
		257 783	2 584
Summa anläggningstillgångar		2 342 959	1 523 647
Omsättningstillgångar			
Varulager		4 519	10 528
Kundfordringar	14,18	73 645	60 314
Aktuella skattefordringar	10	9 031	1 690
Fordringar hos koncernföretag		11 230	94 039
Övriga fordringar	14	87 849	90 995
Förutbetalda kostnader och upplupna intäkter	15	114 335	72 185
Likvida medel	14,16	469 552	692 209
Summa omsättningstillgångar		770 161	1 021 960
SUMMA TILLGÅNGAR		3 113 120	2 545 608

906F05070702:20240702:006

Open Infra International AB
559324-6324

KONCERNENS RAPPORT ÖVER FINANSIELL STÄLLNING

	Not	2023-12-31	2022-12-31
EGET KAPITAL OCH SKULDER			
Eget kapital	17		
Aktiekapital		29 350	29 350
Omvärderingsreserver		229 461	196 306
Balanserade vinstmedel inklusive årets resultat		25 552	24 094
Summa eget kapital hänförligt till moderföretagets aktieägare		284 364	249 750
Summa eget kapital hänförligt till minoritetsintresse		-9 947	-6 338
Summa eget kapital		274 416	243 412
Långfristiga skulder			
Skulder till kreditinstitut	14,18	51 691	99
Skulder till koncernföretag	14	1 220 450	34 984
Uppskjuten skatteskuld	10	170 066	109 724
Nyttjanderättsskulder	18	189 461	325 322
Summa långfristiga skulder		1 631 668	470 129
Kortfristiga skulder			
Skulder till kreditinstitut	14,18	311 609	170 700
Checkräkningskredit		500	0
Skulder till koncernföretag		3 536	782 834
Nyttjanderättsskulder	18	66 673	35 884
Leverantörsskulder	14,18	84 096	74 000
Aktuella skatteskulder		320	568
Övriga skulder	14,18	67 970	65 897
Uppflypna kostnader och förutbetalda intäkter	20	672 333	702 185
Summa kortfristiga skulder		1 207 037	1 832 067
SUMMA EGET KAPITAL OCH SKULDER		3 113 120	2 545 608

20240702-20240703-907

Open Infra International AB
559324-6324

KONCERNENS RAPPORT ÖVER KASSAFLÖDEN

	Not	2023-01-01 - 2023-12-31	2022-01-01 - 2022-12-31
Den löpande verksamheten			
Rörelseresultat före finansnetto		-14 052	46 242
Justering för poster som inte ingår i kassaflödet	21	37 476	-44 484
Erhållen ränta		21 874	2 171
Erlagd ränta		-42 007	-17 386
Betald inkomstskatt		5 425	403
Kassaflöde från den löpande verksamheten före förändringar av rörelsekapital		8 716	-13 054
Kassaflöde från förändringar av rörelsekapital			
Förändring kundfordringar		-13 331	-23 664
Förändring kortfristiga fordringar		-46 344	-118 899
Förändring leverantörsskulder		10 096	-13 843
Förändring kortfristiga skulder		-28 027	670 052
Kassaflöde från den löpande verksamheten		-68 890	500 592
Investeringsverksamheten			
Investeringar i materiella och immateriella anläggningstillgångar	12	-1 108 330	-757 927
Försäljning av dotterbolag	12	418 262	0
Förvärv av dotterbolag	2	-10 074	0
Investeringar i finansiella anläggningstillgångar	12	-20 702	627
Kassaflöde från investeringsverksamheten		-720 844	-757 300
Finansieringsverksamheten			
	21		
Upptagna lån till kreditinstitut		363 299	170 700
Amortering lån till kreditinstitut		-172 468	0
Upptagna lån nyttjanderättsskuld		168 268	124 915
Nettoförändring koncerninterna lån		267 210	682 347
Amortering av nyttjanderättsskuld		-59 233	-44 736
Kassaflöde från finansieringsverksamheten		567 078	933 226
Årets kassaflöde		-222 657	676 518
Likvida medel vid årets början		692 209	15 691
Likvida medel vid årets slut	16	469 552	692 209

806F05070F02F02407020408

Open Infra International AB
559324-6324

KONCERNENS RAPPORT ÖVER FÖRÄNDRINGAR I EGET KAPITAL

Eget kapital hänförligt till moderföretagets aktieägare

	Not	Aktiekapital	Reserver	Balanserade vinstmedel inkl. årets resultat	Minoritets- intresse	Summa eget kapital
Ingående eget kapital 2022-01-01		25	16 265	63 135	-264	79 161
Årets resultat		0	0	-8 600	-6 374	-14 974
Omräkningsdifferens		0	0	-28 341	-3 339	-31 680
Övrigt totalresultat för året		0	180 041	0	3 639	183 680
Årets totalresultat		0	180 041	-36 941	-6 074	137 026
Transaktioner med koncernens ägare						
Koncernbidrag		0	0	-2 100	0	-2 100
Apportemission		29 325	0	0	0	29 325
Summa		29 325	0	-2 100	0	27 225
Utgående eget kapital 2022-12-31		29 350	196 306	24 094	-6 338	243 412
Ingående eget kapital 2023-01-01		29 350	196 306	24 094	-6 338	243 412
Årets resultat		0	0	1 688	-4 106	-2 419
Övrigt totalresultat för året		0	33 253	0	400	33 653
Årets totalresultat		0	33 253	1 688	-3 706	31 235
Utgående eget kapital 2023-12-31		29 350	229 559	25 782	-10 044	274 646

ark=20240702;2024070304909

Open Infra International AB
559324-6324

MODERFÖRETAGETS RESULTATRÄKNING

	Not	2023-01-01 - 2023-12-31	2022-01-01 - 2022-12-31
Nettoomsättning		3 000	2 400
Rörelsens kostnader			
Övriga externa kostnader	3	-1 480	-5
Rörelseresultat		1 520	2 395
Resultat från finansiella poster	4		
Övriga ränteintäkter och liknande resultatposter		5 133	137
Räntekostnader och liknande resultatposter		-668	-1
Omräkningsdifferens		-6 423	626
Resultat efter finansiella poster		-439	3 157
Bokslutsdispositioner			
Mottagna koncernbidrag		0	49 950
Lämnade koncernbidrag		0	-53 050
		0	-3 100
Resultat före skatt		-439	57
Skatt på årets resultat	5	12	-12
Årets resultat		-427	45

ark=20240702;2024070304910

Open Infra International AB
559324-6324

MODERFÖRETAGETS BALANSRÄKNING

	Not	2023-12-31	2022-12-31
TILLGÅNGAR			
Finansiella anläggningstillgångar			
Andelar i koncernföretag	6	122 689	44 085
Andelar i intresseföretag och gemensamt styrda företag		41	0
Fordringar hos koncernföretag		1 256 542	1 274
Fordringar hos intresseföretag och gemensamt styrda företag		10 355	0
Övriga fordringar		3 034	0
Summa anläggningstillgångar		1 392 662	45 359
Omsättningstillgångar			
Kortfristiga fordringar			
Övriga fordringar		275	0
Fordringar hos koncernföretag		0	658 277
Förutbetalda kostnader och upplupna intäkter		374	0
		649	658 278
Likvida medel			
Likvida medel		601	9 633
		601	9 633
Summa omsättningstillgångar		1 250	667 910
SUMMA TILLGÅNGAR		1 393 912	713 269

ark=20240702:2024070304911

Open Infra International AB
559324-6324

MODERFÖRETAGETS BALANSRÄKNING

	Not	2023-12-31	2022-12-31
EGET KAPITAL OCH SKULDER			
Eget kapital			
Aktiekapital	7	29 350	29 350
Balanserade vinstmedel inklusive årets resultat	7	3 388	3 815
Summa eget kapital		32 738	33 165
Långfristiga skulder			
Skulder till koncernföretag	10	1 352 011	0
Skulder till kreditinstitut		8 232	0
Summa långfristiga skulder		1 360 243	0
Kortfristiga skulder			
Skulder till koncernföretag	10	0	679 763
Leverantörsskulder		470	0
Aktuella skatteskulder	5	0	12
Övriga skulder		304	330
Upplupna kostnader och förutbetalda intäkter		157	0
Summa kortfristiga skulder		931	680 104
SUMMA EGET KAPITAL OCH SKULDER		1 393 912	713 269

2167030702-20240703-2024070304912

Open Infra International AB
559324-6324

MODERFÖRETAGETS KASSAFLÖDESANALYS

	Not	2023-01-01 - 2023-12-31	2022-01-01 - 2022-12-31
Den löpande verksamheten			
Rörelseresultat		1 520	2 395
Justering för poster som inte ingår i kassaflödet	9	1 508	-251
Erhållen ränta		5 133	137
Erlagd ränta		-668	-1
Betald skatt		12	0
Kassaflöde från den löpande verksamheten före förändringar av rörelsekapital		7 504	2 280
Kassaflöde från förändringar av rörelsekapital			
Förändring kortfristiga fordringar		-374	0
Förändring kortfristiga skulder		615	12
Kassaflöde från den löpande verksamheten		7 745	2 292
Investeringsverksamheten			
Investeringar i andelar i koncernföretag		-78 604	-44 085
Investeringar i kortfristiga värdepappersinnehav		0	0
Investering i övriga finansiella anläggningstillgångar		-1 268 698	-1 274
Kassaflöde från investeringsverksamheten		-1 347 303	-45 359
Finansieringsverksamheten			
Nettoförändring koncerninterna lån och fordringar		1 330 525	25 261
Apportemission		0	27 389
Kassaflöde från finansieringsverksamheten		1 330 525	52 650
Årets kassaflöde			
Likvida medel vid årets början		9 633	50
Likvida medel vid årets slut		601	9 633

316700207025202407030913.pdf=20240702-202407030913

Open Infra International AB
559324-6324

MODERBOLAGETS RAPPORT ÖVER FÖRÄNDRINGAR I EGET KAPITAL

Eget kapital hänförligt till moderföretagets aktieägare

	Not	Aktiekapital	Balanserade vinstmedel inkl. årets resultat	Summa eget kapital
Ingående eget kapital 2022-01-01		25	3 769	3 795
Årets resultat		0	-580	-580
Övrigt totalresultat för året		0	626	626
Årets totalresultat		0	46	46
Transaktioner med koncernens ägare				
Koncernbidrag		0	0	0
Apportemission		29 324	0	29 325
Summa		29 324	0	29 325
Utgående eget kapital 2022-12-31		29 350	3 815	33 166
Ingående eget kapital 2023-01-01		29 350	3 815	33 166
Årets resultat		0	-427	-427
Omräkningsdifferens		0		0
Övrigt totalresultat för året		0		0
Årets totalresultat		0	-427	-427
Utgående eget kapital 2023-12-31		29 350	3 388	32 738

ark=20240702;2024070304914

Open Infra International AB
559324-6324

KONCERNENS NOTER

Not 1 Väsentliga redovisningsprinciper

Allmänna upplysningar

Denna årsredovisning och koncernredovisning omfattar det svenska moderföretaget Open Infra International AB, organisationsnummer 559324-6324 och dess dotterföretag. Moderföretaget är ett aktiebolag med säte i Stockholm, Sverige. Adressen till huvudkontoret är Lings Väg 2, 169 70 Solna.

Grunder för koncernredovisningens upprättande

Den 3 juni 2022 apporterade aktieägarna in alla aktier som delats ut från Open Infra Group AB. Syftet var att separera all förläggning av nya fibernät i en koncern, Open Infra International AB, och förvaltning av befintliga fibernät i systerkoncernen Open Infra AB (publ). Open Infra Group AB har tidigare upprättat koncernredovisning men sedan omstruktureringen är det Open Infra International AB som upprättar koncernredovisning.

Bildandet av Open Infra International AB-koncernen är således en transaktion under gemensamt bestämmande inflytande, vilken inte omfattas av någon IFRS-standard. Detta medför att en lämplig redovisningsprincip ska tillämpas i enlighet med IAS 8 Redovisningsprinciper, ändringar i uppskattningar och bedömningar samt fel. En tillämplig och vedertagen princip är att använda tidigare bokförda värden (predecessor basis) vilket är den princip som Open Infra International AB-koncernen har valt att tillämpa. De finansiella rapporterna är således en aggregering av den finansiella informationen för ovanstående bolag och presenteras som om enheterna hade varit en koncern under samtliga presenterade perioder. Koncernredovisningen har upprättats enligt anskaffningsvärdesmetoden om inte annat anges.

Apportemissionen inkluderade primärt fibertillgångar om ca 300 Mkr som finansierats med koncernintern lån till systerbolaget Open Infra Group AB. Därtill fanns nyttjanderättstillgångar uppgående till ca 280 Mkr och tillhörande nyttjanderättsskulder. Open Infra MidCo AB erhöll i november 2022 ett stöd för fiberutbyggnad från PTS om ca 640 Mkr som är bokfört som kassa och som en skuld i form av förutbetalda intäkter.

Koncernen tillämpar IFRS och RFR 1 Kompletterande redovisningsregler för koncerner. De avvikelser som förekommer föräns av begränsningar i möjligheterna att tillämpa IFRS i moderföretaget till följd av årsredovisningslagen samt gällande skatteregler.

De nedan angivna redovisningsprinciperna har, om inte annat anges, tillämpats konsekvent på samtliga perioder som presenteras i koncernens finansiella rapporter.

Konsolidering

Dotterföretag

Dotterföretag är alla företag över vilka Open Infra International AB har ett bestämmande inflytande. Koncernen kontrollerar ett företag när den exponeras för eller har rätt till rörlig avkastning från innehavet i företaget och har möjlighet att påverka avkastningen genom sitt inflytande i företaget. Dotterföretag inkluderas i koncernredovisningen från och med den dag då det bestämmande inflytandet överförs till koncernen, och exkluderas ur koncernredovisningen från och med den dag då det bestämmande inflytandet upphör.

Funktionell valuta och rapporteringsvaluta

Den funktionella valutan för moderföretaget är svenska kronor, vilken utgör rapporteringsvalutan för moderföretaget och koncernen. Samtliga belopp anges i tusentals kronor om inget annat anges.

Transaktioner i utländsk valuta

Transaktioner i utländsk valuta omräknas till den funktionella valutan till den valutakurs som föreligger på transaktionsdagen. Monetära tillgångar och skulder i utländsk valuta räknas om till den funktionella valutan till den valutakurs som föreligger på balansdagen. Ikke-monetära poster, som värderas till historiskt anskaffningsvärde i en utländsk valuta, räknas inte om. Valutakursdifferenser som uppstår vid omräkningarna redovisas i årets resultat. Kursvinster och kursförluster på rörelsefordringar och rörelseskulder redovisas i rörelseresultatet, medan kursvinster och kursförluster på finansiella fordringar och skulder redovisas som finansiella poster.

Anläggningstillgångar och långfristiga skulder består i allt väsentligt av belopp som förväntas återvinnas eller betalas efter mer än tolv månader räknat från balansdagen. Omsättningstillgångar består i allt väsentligt av belopp förväntas realiseras under koncernens normala verksamhetscykel som är 12 månader efter rapportperioden. Kortfristiga skulder består i allt väsentligt av belopp som förväntas regleras under koncernens normala verksamhetscykel som är 12 månader efter rapportperioden.

5167062047072020700=PPS

Open Infra International AB
559324-6324

Segmentsrapportering

Rörelsesegment rapporteras på ett sätt som överensstämmer med den interna rapportering som lämnas till den Högste Verkställande Beslutsfattaren. Den Högste Verkställande Beslutsfattaren är den funktion som ansvarar för tilldelning av resurser och bedömning av rörelsesegmentens resultat. I koncernen har denna funktion identifierats som VDn. Ett rörelsesegment är en del av koncernen som bedriver verksamhet från vilken den kan generera intäkter och ådra sig kostnader och för vilka det finns fristående finansiell information tillgänglig. Koncernens indelningen i segment baseras på den interna strukturen av koncernens affärsverksamheter, vilket innebär koncernens verksamhet har delats in i två rapporterbara segment baserat på affärsområde; Nät och Installation.

Intäkter från avtal med kunder

Koncernen redovisar en intäkt när koncernen uppfyller ett prestationsåtagande, vilket är då en utlovad vara eller tjänst levereras till kunden och kunden övertar kontrollen av varan eller tjänsten. Kontroll av ett prestationsåtagande kan överföras över tid eller vid en tidpunkt. Intäkten utgörs av det belopp som koncernen förväntar sig erhålla som ersättning för överförda varor eller tjänster. Koncernens kundavtal analyseras i enlighet med den femstegsmodell som återfinns i IFRS:

Steg 1: Identifiera ett avtal mellan minst två parter där det finns verkställbara rättigheter och skyldigheter.

Steg 2: Identifiera olika löften (prestationsåtaganden) som finns i avtalet.

Steg 3: Fastställ transaktionspriset, det vill säga det ersättningsbelopp som företaget förväntas erhålla i utbyte mot de utlovande varorna eller tjänsterna. Transaktionspriset ska justeras för rörliga delar, exempelvis eventuella rabatter.

Steg 4: Fördela transaktionspriset mellan de olika prestationsåtagandena.

Steg 5: Redovisa en intäkt när respektive prestationsåtagandena uppfylls, det vill säga när kontroll övergår till kunden. Detta görs vid ett tillfälle eller över tid om någon av de kriterier som anges i standarden möts.

Koncernens intäkter utgörs i all väsentlighet av intäkter från anslutningsavgifter när fibernätet byggs ut och hushåll ansluter sig. Övriga intäkter utgörs av relationsavgifter som faktureras av hushållet vald operatör för nyttjande av fibernätet, startavgifter som faktureras operatören och serviceavgifter som faktureras för service och underhåll av nätet. Koncernens kunder utgörs primärt av nätoperatörer och privathushåll.

När koncernen träffar en överenskommelse om att ansluta fibernätet till en fastighet anses kriterierna för när det finns ett avtal med kund i IFRS 15 när båda parter har undertecknat avtalet. Avtalet fortsätter att gälla avseende support samt service och underhåll av nätet.

För koncernens väsentliga intäktsströmmar bedöms det normalt finnas tre prestationsåtaganden per avtal:

- Att leverera en fungerande fiberanslutning som är inkopplad i bostadsfastigheten
- Internetabonnemang under en viss tid
- Att kunden ska kunna nyttja och ha tillgång till ett fungerande fibernät

Transaktionspriset för fiberanslutningen är normalt fast och hänförligt till enskilda prestationsåtaganden genom fristående prissättning. I transaktionspriset inkluderas endast rörlig ersättning i den mån det är mycket sannolikt att en väsentlig återföring av ackumulerade intäkter som redovisas inte uppstår i senare perioder. Om internetanslutning ingår under en viss period erbjuds fiberanslutning och internetabonnemang till ett rabatterat paketpris. Då allokeras rabatten till prestationsåtaganden för internetabonnemang och för fiberanslutningen. Transaktionspriset för driften (service och supportavgift) är i sin karaktär rörlig, med ett fast belopp som faktureras för varje månad. De rörliga komponenter som förekommer i avtal uppskattas med den metod som bedöms ge det mest rättvisande resultatet.

91670660700700407007=998

Open Infra International AB
559324-6324

När koncernen träffar en överenskommelse om att ansluta fibernät till en fastighet anses prestationsåtagandet vara uppfyllt när installationen är färdig och kunden kan nyttja nätet genom att ansluta fibertjänster till det. Därför redovisas intäkter i denna typ av avtal vid den tidpunkt som fibernätet är anslutet och kontroll därmed övergår till kunden. Kontrollen över internettjänsten och driften övergår till kund allteftersom tjänsterna utförs. Intäkter från driften av nätet och internetabonnemang redovisas därför över tid linjärt under avtalstiden genom att tillämpa produktionsmetodens praktiska lösning, dvs. intäkter redovisas till det belopp som koncernen har rätt att fakturera. Kunderna faktureras vanligtvis månadsvis med 30 dagars kredittid dels i förskott men också alternativt vid uppfyllt prestationsåtagande.

Stalliga bidrag

Stalliga bidrag redovisas när det finns en rimlig säkerhet att koncernen kommer att uppfylla de ställda villkoren i bidragen och att bidragen kommer att erhållas. Stalliga bidrag avseende kostnader redovisas i resultaträkningen som en minskning av de relaterade kostnaderna. Om bidragen inte kan allokeras till en kostnad redovisas de stalliga bidragen i "Övriga rörelseintäkter". Stalliga bidrag avseende tillgångar redovisas som ett avdrag i fastställandet av tillgångens redovisade värde och redovisas som intäkt över tillgångens nyttjandeperiod (30 år) som en minskning av avskrivningskostnad.

Inga stalliga bidrag har intäktsförts under 2023.

Ersättningar vid uppsägning

En kostnad för ersättningar i samband med uppsägningar av personal redovisas endast om företaget är bevisligen förpliktigt, utan realistisk möjlighet till tillbakadragande, av en formell detaljerad plan att avsluta en anställning före den normala tidpunkten.

Finansiella intäkter och kostnader

Finansiella intäkter

Finansiella intäkter består av ränteintäkter och eventuella realisationsresultat på finansiella tillgångar. Ränteintäkter redovisas i enlighet med effektivräntemetoden. Effektivräntan är den ränta som diskonterar de uppskattade framtida in- och utbetalningarna under ett finansiellt instruments förväntade löptid till den finansiella tillgångens eller skuldens redovisade nettovärde. Beräkningen innefattar alla avgifter som erlagts eller erhållits av avtalsparterna som är en del av effektivräntan, transaktionskostnader och alla andra över- och underkurser. Finansiella intäkter redovisas i den period de hänför sig.

Erhållen utdelning redovisas när rätten till att erhålla utdelning fastställts.

Finansiella kostnader

Finansiella kostnader utgörs främst av räntekostnader på skulder vilka beräknas med tillämpning av effektivräntemetoden enligt beskrivning ovan. Finansiella kostnader redovisas i den period till vilken de hänför sig.

Valutakursvinster och valutakursförluster redovisas netto.

Inkomstskatter

Inkomstskatter utgörs av aktuell skatt och uppskjuten skatt. Inkomstskatter redovisas i årets resultat utom då den underliggande transaktionen redovisats i övrigt totalresultat eller i eget kapital varvid tillhörande skatteeffekt redovisas i övrigt totalresultat eller i eget kapital.

Aktuell skatt är skatt som ska betalas eller erhållas avseende aktuellt år, med tillämpning av de skattesatser som är beslutade eller i praktiken beslutade per balansdagen. Till aktuell skatt hör även justering av aktuell skatt hänförlig till tidigare perioder.

Uppskjuten skatt redovisas i sin helhet, enligt balansräkningsmetoden, på alla temporära skillnader som uppkommer mellan det skattemässiga värdet på tillgångar och skulder och dess redovisade värden. Temporära skillnader beaktas inte vid redovisning av goodwill eller för den initiala redovisningen av ett tillgångsförvärv eftersom förvärvet inte påverkar vare sig redovisat eller skattepliktigt resultat. Vidare beaktas inte heller temporära skillnader hänförliga till andelar i dotterföretag som inte förväntas bli återförda inom överskådlig framtid. Värderingen av uppskjuten skatt baseras på hur och i vilken jurisdiktion de underliggande tillgångarna eller skulderna förväntas bli realiserade eller reglerade. Uppskjuten skatt beräknas med tillämpning av de skattesatser och skatteregler som är beslutade eller aviserade per balansdagen och som förväntas gälla i den jurisdiktion när den berörda uppskjutna skattefordran realiseras eller den uppskjutna skatteskulden regleras.

Uppskjutna skattefordringar avseende avdragsgilla temporära skillnader och underskottsavdrag redovisas endast i den mån det är sannolikt att dessa kommer att kunna utnyttjas. Värdet på uppskjutna skattefordringar reduceras när det inte längre bedöms sannolikt att de kan utnyttjas. Uppskjutna skattefordringar och uppskjutna skatteskulder kvittas om det finns en legal rätt att kvitta skattefordringar mot skatteskulder och den uppskjutna skatten är hänförlig till samma enhet i koncernen och samma skattemyndighet.

16F06040F20E7040470E=938

Open Infra International AB
559324-6324

Immateriella tillgångar

En immateriell tillgång redovisas om det är sannolikt att de framtida ekonomiska fördelarna som kan hänföras till tillgången kommer tillfalla företaget samt att anskaffningsvärdet kan beräknas på ett tillförlitligt sätt. En immateriell tillgång värderas till anskaffningsvärde då det tas upp för första gången i den finansiella rapporten. Immateriella tillgångar med bestämbar nyttjandeperiod redovisas till anskaffningsvärde minskat med avskrivningar och eventuella nedskrivningar. Immateriella tillgångar med obestämbar nyttjandeperiod prövas årligen för nedskrivningsbehov samt i de fall det föreligger indikationer på en nedskrivning kan behövas.

Immateriella tillgångar

Licenser och programvaror utgörs av egenutvecklad mjukvara i form av CRM-system. Sedan förvärvet av Open Infra ISP Production International AB redovisas även Goodwill.

Avskrivningsprinciper

Immateriella anläggningstillgångar skrivs av systematiskt över tillgångens bedömda nyttjandeperiod. Nyttjandeperioden omprövas vid varje års slut och justeras vid behov. För immateriella tillgångar med obestämbar nyttjandeperiod omprövas nyttjandeperioden vid varje bokslut. När tillgångarnas avskrivningsbara belopp fastställs, beaktas i förekommande fall tillgångens restvärde. Goodwill som har en obestämbar livslängd prövas för nedskrivningsbehov årligen eller så snart indikationer uppkommer som tyder på att tillgången ifråga har minskat i värde. Immateriella tillgångar med bestämbar nyttjandeperiod skrivs av från det datum då de är tillgängliga för användning. Beräknade nyttjandeperioder för väsentliga immateriella anläggningstillgångar:

- | | |
|-----------------------------|----------------------------|
| - Licenser och programvaror | 5 år |
| - Goodwill | Obestämbar nyttjandeperiod |

Materiella anläggningstillgångar

Materiella anläggningstillgångar redovisas som tillgång i balansräkningen om det är sannolikt att framtida ekonomiska fördelar kommer att komma företaget till del och anskaffningsvärdet för tillgången kan beräknas på ett tillförlitligt sätt. Materiella anläggningstillgångar redovisas i koncernen till anskaffningsvärde efter avdrag för ackumulerade avskrivningar och eventuella nedskrivningar med undantag för fiberkabel och fibernät som redovisas enligt omvärderingsmetoden (se nedan). I anskaffningsvärdet ingår inköpspriset samt utgifter direkt hänförliga till tillgången för att bringa den på plats och i skick för att utnyttjas i enlighet med syftet med anskaffningen. Materiella anläggningstillgångar som består av delar med olika nyttjandeperioder behandlas som separata komponenter av materiella anläggningstillgångar.

Det redovisade värdet för en tillgång tas bort från balansräkningen vid utrangering eller avyttring eller när inga framtida ekonomiska fördelar väntas från användning eller utrangering/avyttring av tillgången. Vinst eller förlust som uppkommer vid avyttring eller utrangering av en tillgång utgörs av skillnaden mellan försäljningspriset och tillgångens redovisade värde med avdrag för direkta försäljningskostnader. Vinst och förlust redovisas som övrig rörelseintäkt/-kostnad.

Tillkommande utgifter

Tillkommande utgifter läggs till anskaffningsvärdet endast om det är sannolikt att de framtida ekonomiska fördelar som är förknippade med tillgången kommer att komma koncernen till del och anskaffningsvärdet kan beräknas på ett tillförlitligt sätt. Alla andra tillkommande utgifter redovisas som kostnad i den period de uppkommer.

Omvärdering av fiberkabel och fibernät

Fiberkablar och fibernät redovisas enligt omvärderingsmetoden. Det omvärderade beloppet utgörs av tillgångarnas verkliga värde minskat med ackumulerade avskrivningar och eventuella nedskrivningar. Om omvärderingen innebär att det redovisade värdet ökar redovisas ökningen i övrigt totalresultat och ackumuleras i eget kapital som omvärderingsreserv. Om det redovisade beloppet minskar redovisas det i övrigt totalresultat till den del den minskar omvärderingsreserven. Eventuell överskjutande del redovisas i resultatet. Avskrivningar görs linjärt för att fördela anskaffningsvärde eller omvärderat belopp, minskat med det beräknade restvärdet, över tillgångens beräknade nyttjandeperiod.

Open Infra International AB
559324-6324

Avskrivningsprinciper och nyttjandeperioder

Avskrivningar görs linjärt för att fördela anskaffningsvärde eller omvärderat belopp, minskat med det beräknade restvärdet, över tillgångens beräknade nyttjandeperiod. Varje del av en materiell anläggningstillgång med ett anskaffningsvärde som är betydande i förhållande till tillgångens sammanlagda anskaffningsvärde skrivs av separat. De bedömda nyttjandeperioderna är:

- | | |
|---|-------|
| - Fiberkabel och fibernät | 30 år |
| - Inventarier, verktyg och installationer | 5 år |

Använda avskrivningsmetoder, restvärden och nyttjandeperioder omprövas vid varje års slut.

Leasingavtal

Vid ingåendet av ett avtal fastställer koncernen om avtalet är, eller innehåller, ett leasingavtal. Ett avtal är, eller innehåller, ett leasingavtal om avtalet överlåter rätten att under en viss period bestämma över användningen av en identifierad tillgång i utbyte mot ersättning.

Koncernen som leasetagare

Nyttjanderättstillgångar

Koncernen redovisar nyttjanderättstillgångar i rapporten över finansiell ställning på inledningsdatumet för leasingavtalet (d.v.s. det datum då den underliggande tillgången blir tillgänglig för användande). Nyttjanderättstillgångar värderas till anskaffningsvärde efter avdrag för ackumulerade avskrivningar och eventuella nedskrivningar, samt justerat för omvärderingar av leasingkulden undantaget valutaomräkning. Anskaffningsvärdet för nyttjanderättstillgångar inkluderar det initiala värdet som redovisas för den hänförliga leasingkulden, initiala direkta utgifter, samt eventuella förskottsbetalningar som görs på eller innan inledningsdatumet för leasingavtalet efter avdrag av eventuella erhållna incitament. Förutsatt att koncernen inte är rimligt säkra på att äganderätten till den underliggande tillgången kommer att övertas vid utgången av leasingavtalet skrivs nyttjanderättstillgången av linjärt under leasingperioden.

Leasingskulder

På inledningsdatumet för ett leasingavtal redovisar koncernen en leasingskuld motsvarande nuvärdet av de leasingbetalningar som ska erläggas under leasingperioden. Leasingperioden bestäms som den icke uppsägningsbara perioden tillsammans med perioder att förlänga eller säga upp avtalet om koncernen är rimligt säkra på att nyttja de optionerna. Leasingbetalningarna inkluderar fasta betalningar (efter avdrag för eventuella förmåner i samband med tecknandet av leasingavtalet som ska erhållas), variabla leasingavgifter som baseras på ett index eller ett pris (t ex en referensränta) och belopp som förväntas betalas enligt restvärdesgarantier. Leasingbetalningarna inkluderar dessutom lösenpriset för en option att köpa den underliggande tillgången eller straffavgifter som utgår vid uppsägning i enlighet med en uppsägningsoption, om sådana optioner är rimligt säkra att utnyttjas av koncernen. Variabla leasingavgifter som inte baseras på ett index eller ett pris redovisas som en kostnad i den period som de är hänförliga till.

För beräkning av nuvärdet av leasingbetalningarna använder koncernen den implicita räntan i avtalet om den enkelt kan fastställas och i övriga fall används koncernens marginella upplåningsränta per inledningsdatumet för leasingavtalet. Efter inledningsdatumet av ett leasingavtal ökar leasingskulden för att återspegla räntan på leasingskulden och minskar med utbetalda leasingavgifter. Dessutom omvärderas värdet på leasingskulden till följd av modifieringar, förändringar av leasingperioden, förändringar i leasingbetalningar eller förändringar i en bedömning att köpa den underliggande tillgången.

Tillämpning av praktiska undantag

Koncernen tillämpar de praktiska undantagen avseende korttidsleasingavtal och leasingavtal där den underliggande tillgången är av lågt värde. Korttidsleasingavtal definieras som leasingavtal med en initial leasingperiod om maximalt 12 månader efter beaktande av eventuella optioner att förlänga leasingavtalet. Leasingavtal där den underliggande tillgången är av lågt värde utgörs i koncernen t ex av kontorsinventarier. Leasingbetalningar för korttidsleasingavtal och leasingavtal där den underliggande tillgången är av lågt värde kostnadsförs linjärt över leasingperioden.

616406047007301047007=PM

Open Infra International AB
559324-6324

Koncernen som leaseglvare

De avtal där koncernen är leaseglvare redovisas som antingen finansiella eller operationella. De framtida intäkterna från finansiella leasingavtal redovisas som en nettoinvestering medan intäkter från operationella leasingavtal redovisas linjärt över avtalsperioden. Koncernen har för tillfället endast leasingavtal som klassas som operationella eftersom risker och fördelar förknippade med ägarskap inte övergår till motparterna. Intäkterna från dessa avtal redovisas under segmentsindelningen Nät.

Nedskrivning av icke-finansiella tillgångar

Koncernen genomför ett nedskrivningstest i det fall det föreligger indikationer på att en värdenedgång har skett i de materiella eller immateriella tillgångarna, det vill säga närhelst händelser eller förändringar i förhållanden indikerar att det redovisade värdet inte är återvinningsbart. Vidare provas tillgångar med en obestämbar nyttjandeperiod årligen för nedskrivningsbehov genom att tillgångens återvinningsvärde beräknas, oavsett om det föreligger indikationer på en värdenedgång eller ej.

En nedskrivning görs med det belopp varmed tillgångens redovisade värde överstiger dess återvinningsvärde. Ett återvinningsvärde utgörs av det högsta av ett nettoförsäljningsvärde och ett nyttjandevärde som utgör ett internt genererat värde baserat på framtida kassaflöden. Vid bedömning av nedskrivningsbehov grupperas tillgångar på de lägsta nivåer där det finns separata identifierbara kassaflöden (kassagenererande enheter). Vid beräkning av nyttjandevärdet diskonteras framtida kassaflöden med en diskonteringsfaktor som beaktar riskfri ränta och den risk som är förknippad med den specifika tillgången. En nedskrivning belastar resultatet.

Tidigare redovisad nedskrivning återförs om återvinningsvärdet bedöms överstiga redovisat värde. Återföring sker dock inte med ett belopp som är större än det redovisade värdet uppgår till vad det hade varit om nedskrivning inte hade redovisats i tidigare perioder. En eventuell återföring redovisas i resultatet.

Finansiella instrument

Finansiella instrument är varje form av avtal som ger upphov till en finansiell tillgång i ett företag och en finansiell skuld eller ett eget kapitalinstrument i ett annat företag. Finansiella instrument som redovisas i balansräkningen inkluderar på tillgångssidan; kundfordringar, andra långfristiga fordringar, övriga fordringar samt likvida medel. Bland skulderna ingår; skulder till kreditinstitut, leverantörsskulder och övriga kortfristiga skulder. Redovisningen beror på hur de finansiella instrumenten har klassificerats.

Redovisning och borttagande

Finansiella tillgångar och skulder redovisas när koncernen blir en part enligt instrumentets avtalsmässiga villkor. Transaktioner med finansiella tillgångar redovisas på affärsdagen, som är den dag då koncernen förbinder sig att förvärva eller avyttra tillgångarna. Kundfordringar tar upp i balansräkningen när faktura har skickats och koncernens rätt till ersättning är ovillkorlig. Skulder redovisas när motparten har presterat och avtalsenlig skyldighet föreligger att betala, även om faktura ännu inte har mottagits. Leverantörsskulder tas upp när faktura har mottagits.

En finansiell tillgång tas bort från balansräkningen (helt eller delvis) när rättigheterna i avtalet har realiserats eller förfallit, eller när koncernen inte längre har kontroll över den. En finansiell skuld tas bort från balansräkningen (helt eller delvis) när förpliktelsen i avtalet fullgörs eller på annat sätt utsläcks. En finansiell tillgång och en finansiell skuld netto redovisas i balansräkningen när det föreligger en legal rätt att kvitta de redovisade beloppen och avsikten är att antingen reglera nettot eller att realisera tillgången samtidigt som skulden regleras. Vinster och förluster från borttagande från balansräkning samt modifiering redovisas i resultatet. Vid varje rapporttillfälle utvärderar företaget behov av nedskrivning avseende förväntade kreditförlusterna för en finansiell tillgång eller grupp av finansiella tillgångar, samt eventuell övrig förekommande kreditexponering.

Klassificering och värdering

Finansiella tillgångar

Skuldinstrument: klassificeringen av finansiella tillgångar som är skuldinstrument baseras på koncernens affärsmodell för förvaltning av tillgången och karaktären på tillgångens avtalsenliga kassaflöden. Instrumenten klassificeras till:

- Upplupet anskaffningsvärde,
- Verkligt värde via övrigt totalresultat, eller
- Verkligt värde via resultatet.

Finansiella tillgångar klassificerade till upplupet anskaffningsvärde innehas enligt affärsmodellen att inkassera avtalsenliga kassaflöden som endast är betalningar av kapitalbelopp och ränta på det utestående kapitalbeloppet. Finansiella tillgångar som är klassificerade till upplupet anskaffningsvärde värderas initialt till verkligt värde med tillägg av transaktionskostnader. Efter första redovisningstillfället värderas tillgångarna enligt effektivräntemetoden. Tillgångarna omfattas av en förlustreservering för förväntade kreditförluster. Koncernens skuldinstrument klassificeras till upplupet anskaffningsvärde.

Egetkapitalinstrument klassificeras till verkligt värde via resultatet med undantaget om de inte hålls för handel, då ett oåterkalleligt val kan göras att klassificera dem till verkligt värde via övrigt totalresultat utan efterföljande omklassificering till resultatet. Koncernen innehar i dagsläget inga sådana egetkapitalinstrument.

Finansiella skulder

Finansiella skulder klassificeras till upplupet anskaffningsvärde. Finansiella skulder redovisade till upplupet anskaffningsvärde värderas initialt till verkligt värde inklusive transaktionskostnader. Efter det första redovisningstillfället värderas de till upplupet anskaffningsvärde enligt effektivräntemetoden.

Upplåning klassificeras som kortfristiga skulder om inte koncernen har en ovillkorlig rätt att skjuta upp betalning av skulden i åtminstone 12 månader efter balansdagen. Lånekostnader redovisas i resultatet i den period till vilken de hänförs. Upplupen ränta redovisas som en del av kortfristig upplåning från kreditinstitut, i det fall räntan förväntas regleras inom 12 månader från balansdagen.

076703070707-2027000707=773

Open Infra International AB
559324-6324

	Open Infra ISP Production International AB	Internetsord AB	Internetsord GmbH	Totalt summerat
Materiella anläggningstillgångar				
Inventarier och verktyg	785	0	0	785
Finansiella anläggningstillgångar				
Andra långfristiga fordringar	465	0	0	465
Kortfristiga fordringar				
Kundfordringar	373	2 673	7 654	10 699
Övriga kortfristiga fordringar	0	784	537	1 321
Förutbetalda kostnader och upplupna intäkter	652	23	42	717
Skattefordran	22	0	0	22
Kortfristiga skulder				
Leverantörsskulder	-600	-3 317	-7 061	-10 978
Övriga kortfristiga skulder	-700	-127	-237	-1 063
Upplupna kostnader och förutbetalda intäkter	-735	-2 303	0	-3 038
Förvärvade nettotillgångar	262	-2 267	935	-1 069
Goodwill				13 694
Köpeskillning				12 624
Avgår förvärvade likvida medel	223	2 325	2	2 550
Erlagd köpeskillning	0	0	0	12 624
Nettoutflöde av likvida medel				-10 074

Bortskrivning av kundfordringar

Antagandet kring bortskrivning av kundfordringar beskrivs i not 18. Bedömning har därför gjorts att kreditkvaliteten på förfallna kundfordringar mindre än 120 dagar anses vara acceptabel, i enlighet med bedömningen av övriga kundfordringar. Åtgärder för indrivning påbörjas när en fordran varit förfallen i mer än 30 dagar.

srf=20240702:2024070304922

Open Infra International AB
559324-6324

Not 4 Intäkter från avtal med kunder
2023-01-01 - 2023-12-31

	Installation	Nät	Koncern- eliminering	Koncernen totalt
Intäkter från avtal med kunder	213 571	134 189	0	347 761
Koncerninterna intäkter	640 289	63 424	-703 713	0
Summa intäkter	853 860	197 613	-703 713	347 761
Typ av kund				
Företag	0	134 189	0	134 189
Privata kunder	213 571	0	0	213 571
Intäkter från avtal med kunder	213 571	134 189	0	347 761

2022-01-01 - 2022-12-31

Intäkter från avtal med kunder	103 879	22 016	0	125 895
Koncerninterna intäkter	651 201	131 556	-612 842	169 915
Summa intäkter	755 080	153 572	-612 842	295 810
Typ av kund				
Företag	0	22 016	0	22 016
Privata kunder	103 879	0	0	103 879
Intäkter från avtal med kunder	103 879	22 016	0	125 895

Avtalsskulder

Avtalsskuld avser förskottsbetalningar från kunder för vilka prestationsåtaganden ej uppfyllts. Avtalsskulder redovisas som intäkt när prestationsåtaganden i avtalet uppfylls (eller har uppfyllts). Se tabell nedan för specifikation av avtalsskulder. Koncernens åtagande avser tillhandahållande av fibernät med tillhörande internetjänst under avtalsperioden.

	2023-01-01 - 2023-12-31	2022-01-01 - 2022-12-31
Ingående balans	8 366	0
Erkänd intäkt för räkenskapsåret	7 342	17 429
Förutbetalda intäkter	-8 425	-9 063
Utgående balans	7 283	8 366

Not 5 Övriga externa intäkter

	2023-01-01 - 2023-12-31	2022-01-01 - 2022-12-31
Balanserade utgifter för egen räkning	8 699	4 211
Erhållna bidrag	0	0
Övriga rörelseintäkter	10 096	4 037
Vidarefakturerade kostnader	69 741	0
Summa	88 536	8 248

snk=20240702:2024070304924

Open Infra International AB
559324-6324

Not 6 Arvode till revisor

	2023-01-01 - 2023-12-31	2022-01-01 - 2022-12-31
Deloitte AB		
Revisionsuppdraget	621	621
Övriga tjänster	0	0
Summa	621	621

Med revisionsuppdrag avses revisorns arbete för den lagstadgade revisionen och med revisionsverksamhet olika typer av kvalitetssäkringstjänster. Övriga tjänster är sådant som inte ingår i revisionsuppdrag eller skatterådgivning.

Not 7 Anställda och personalkostnader

	2023-01-01 - 2023-12-31			2022-01-01 - 2022-12-31		
Medelantalet anställda	Medelantal anställda	Varav kvinnor, procent %	Varav män, procent %	Medelantal anställda	Varav kvinnor, procent %	Varav män, procent %
Moderföretaget	0	0%	0%	0	0%	0%
Dotterföretagen	232	19%	81%	161	23%	77%
Sverige	122	22%	78%	109	25%	75%
Tyskland	47	36%	64%	4	25%	75%
USA	54	17%	83%	48	19%	81%
Storbritannien	9	15%	85%	0	0%	0%
Totalt i koncernen	232	19%	81%	161	23%	77%

Könsfördelning, styrelse och ledande befattningshavare

	Varav kvinnor, procent %	Varav män, procent %	Varav kvinnor, procent %	Varav män, procent %
Styrelseledamöter	0%	100%	0	100%
Verkställande direktör och övriga ledande befattningshavare	0%	100%	0	100%
Totalt i koncernen	0%	100%	0%	100%

Personalkostnader

	2023-01-01 - 2023-12-31	2022-01-01 - 2022-12-31
Moderföretaget		
<i>Styrelse och övriga ledande befattningshavare</i>		
Löner och andra ersättningar	0	0
Sociala avgifter	0	0
Summa	0	0
Dotterföretag		
<i>Styrelse och övriga ledande befattningshavare</i>		
Löner och andra ersättningar	3 951	3 157
Sociala avgifter	1 241	992
Pensionskostnader	678	668
Summa	5 870	4 817
Övriga anställda		
Löner och andra ersättningar	98 494	26 515
Sociala avgifter	18 972	6 750
Pensionskostnader	2 471	1 059
Inhyrd personal	1 218	6 193
Övriga personalkostnader	9 939	1 608
Summa	131 095	42 126
Totalt i koncernen	136 965	46 942

ark=20240702:2024070304925

Open Infra International AB
559324-6324

Not 8 Finansiella intäkter

	2023-01-01 - 2023-12-31	2022-01-01 - 2022-12-31
Resultat från försäljning aktier i dotterbolag	86 186	0
Ränteintäkter från bank	20 749	134
Övriga ränteintäkter	1 126	2 037
Summa ränteintäkter enligt effektivräntemetod	108 061	2 171
Summa finansiella intäkter	108 061	2 171

Resultat från försäljning aktier i dotterbolag avser nettovinsten vid avyttringen av aktierna den koncerninterna transaktionen där syster-koncernen, Open Infra AB (publ), förvärvade samtliga aktier i Open Infra Core 2022 AB.

Not 9 Finansiella kostnader

	2023-01-01 - 2023-12-31	2022-01-01 - 2022-12-31
Räntekostnader skulder till kreditinstitut	25 537	880
Räntekostnader för leasingskulder	2 237	13 633
Räntekostnader koncern	8 166	0
Övriga finansiella kostnader	6 067	2 873
Summa räntekostnader enligt effektivräntemetod	42 007	17 386
Summa finansiella kostnader	42 007	17 386

Not 10 Skatt

Aktuell skatt	2023-01-01 - 2023-12-31	2022-01-01 - 2022-12-31
Aktuell skatt på årets resultat	455	5
Justeringar avseende tidigare år	111	0
Summa aktuell skatt	566	5

Uppskjuten skatt

Uppskjuten skatt avseende temporära skillnader	53 127	43 952
Summa uppskjuten skatt	53 127	43 952

Redovisad skatt i resultaträkningen **53 694** **43 957**

Avstämning av effektiv skattesats

	2023-01-01 - 2023-12-31	2022-01-01 - 2022-12-31
Resultat före skatt	52 002	31 027
Skatt enligt gällande skattesats för koncernföretaget 20,6% (20,6%)	-10 712	-6 392
Skatteeffekt av:		
Ej skattepliktiga intäkter	21 349	-38 972
Ej avdragsgilla kostnader	-2 018	566
Övriga avdragsgilla kostnader	0	0
Utnyttjande av underskott	1 295	-9 500
Förlustavdrag för kommande år	-75 182	0
Övertagande/lämnat räntenetto	11 490	0
Koncernbidrag	0	0
Periodiseringsfond	150	0
Temporära skillnader enligt kundavtal och leasing	0	1 218
Justering avseende tidigare år	-111	9 123
Redovisad skatt	-53 741	-43 957
Effektiv skattesats	-103,3%	-141,7%

Upplysningar om uppskjuten skattefordran och skatteskuld

I nedanstående tabeller specificeras skatteeffekten av de temporära skillnaderna:

Uppskjuten skatteskuld	Immateriella tillgångar	Materiella anläggningstillgångar	Finansiella anläggningstillgångar	Summa
Ingående redovisat värde 2023-01-01	0	-111 447	1 723	-109 724
Redovisat:				
I resultatet	0	-52 904	-223	-53 127
I övrigt totalresultat	0	-13 244	0	-13 244
Övriga omvärderingar ej resultatpåverkande	0	6 029	0	6 029
Utgående redovisat värde 2023-12-31	0	-171 567	1 500	-170 067
Uppskjuten skatteskuld	Immateriella tillgångar	Materiella anläggningstillgångar	Finansiella anläggningstillgångar	Summa
Ingående redovisat värde 2022-01-01	0	-30 950	-304	-31 254
Redovisat:				
I resultatet	0	-46 034	1 723	-44 311
I övrigt totalresultat	0	-34 463	304	-34 159
Utgående redovisat värde 2022-12-31	0	-111 447	1 723	-109 724

Open Infra International AB
559324-6324

Not 11 Immateriella tillgångar

	Goodwill	Markrättigheter	Balanserade utgifter för programvaror	Totalt
Anskaffningsvärde				
Per 1 January 2022	0	16 732	15 060	31 792
Separat förvärv	0	0	0	0
Rörelseförvärv	0	0	0	0
Per 31 December 2022	0	16 732	15 060	31 792
Separat förvärv	13 694	21 778	9 275	31 052
Försäljningar/utrangeringar	0	-16 732	-189	-16 921
Per 31 December 2023	13 694	21 778	24 146	45 924
Avskrivningar				
Per 1 January 2022	0	-558	-2 557	-3 115
Årets avskrivningar	0	0	0	0
Försäljningar/utrangeringar	0	-558	-2 557	-3 115
Per 31 December 2022	0	-558	-2 557	-3 114
Årets avskrivningar	0	-726	-1 975	-2 701
Försäljningar/utrangeringar	0	558	41	599
Per 31 December 2023	0	-726	-4 490	-5 216
Nedskrivningar				
Per 1 January 2022	0	0	0	0
Årets nedskrivningar	0	0	0	0
Per 31 December 2022	0	0	0	0
Årets nedskrivningar	0	0	0	0
Per 31 December 2023	0	0	0	0
Utgående redovisat värde per 31 December 2022	0	16 174	12 504	28 679
Utgående redovisat värde per 31 December 2023	13 694	21 052	19 654	54 400

Nedskrivningsprövning

Koncernen genomför nedskrivningsprövning av immateriella anläggningstillgångar med obestämbar nyttjandeperiod vilket utgörs av goodwill. Om bedömt återvinningsvärde understiger bokfört värde ska nedskrivning av tillgången och Goodwill göras.

Under 2023 förvärvades Open Infra ISP production International AB med dotterbolag. Bolagen tillhandahåller internetjänster i Open Infrans nät i samtliga marknader. Väsentliga antaganden för värderingen:

- Tillväxt 2 % årligen i linje med inflation
- Riskfri ränta 2,5% i linje med 10 år statslåneränta
- Marknadspremie 5 %

Värdet överstiger bokfört värde och något nedskrivningsbehov föreligger ej.

43670302073027000700=799

Open Infra International AB
559324-6324

Not 12 Materiella anläggningstillgångar

	Inventarier, verktyg och installationer	Fiberkabel och fibernet	Summa
Per 1 January 2023			
Anskaffningsvärde eller omvärderat belopp	7 924	1 178 263	1 186 187
Årets anskaffningar	12 708	1 095 622	1 108 330
Försäljningar och utrangeringar	0	-442 749	-442 749
Omvärderingar	0	64 293	64 293
Utgående anskaffningsvärde	20 632	1 895 429	1 916 061
Ingående ackumulerade avskrivningar	-7 591	-59 086	-66 677
Årets avskrivningar	-5 090	-54 304	-59 394
Utgående ackumulerade avskrivningar	-12 681	-113 390	-126 072
Utgående redovisat värde per 31 december 2023	7 951	1 782 039	1 789 990

	Inventarier, verktyg och installationer	Fiberkabel och fibernet	Summa
Per 1 januari 2022			
Ingående anskaffningsvärde eller omvärderat belopp	6 193	239 757	245 950
Årets anskaffningar	1 731	756 196	757 927
Omvärderingar	0	182 310	182 310
Utgående anskaffningsvärde	7 924	1 178 263	1 186 187
Ingående ackumulerade avskrivningar	-5 114	-12 617	-17 731
Årets avskrivningar	-2 477	-46 469	-48 946
Utgående ackumulerade avskrivningar	-7 591	-59 086	-66 677
Utgående redovisat värde 31 december 2022	332	1 119 176	1 119 508

Värdering till verkligt värde

Tabellen nedan visar de tre olika nivåerna i den så kallade verkligt värdehierarkin och vilken data som använts för värdering till verkligt värde.

Nivå 1 - Noterade priser (ojusterade) på aktiva marknader för identiska tillgångar eller skulder

Nivå 2 - Andra observerbara indata för tillgången eller skulder än noterade priser inkluderade i nivå 1, antingen direkt (dvs. som prisnoteringar) eller indirekt (dvs. härledda från prisnoteringar)

Nivå 3 - Indata för tillgången eller skulden som inte baseras på observerbara marknadsdata (dvs. icke observerbara indata)

Koncernens fibernet värderas utifrån nivå 3 genom diskontering av framtida kassaflöden från balansdagen. Huvudsakliga antaganden för värderingen utgörs av:

Datapunkt	Kommentar
Antal kunder	Driftsatta kunder (HC) i eget nät
ARPU	Genomsnittlig för samtliga kunder, uppräknad med förväntade prisjusteringar under löptiden.
Driftskostnad	Uppräknad med förväntade prisjusteringar under löptiden.
Övriga kostnader	Uppräknad med förväntade prisjusteringar under löptiden.
WACC	Leveraged beta 0,5, + riskfri ränta + riskpremie
Penetrationsutveckling	Målpenetration 85% (75 % utomlands) om 20 år
Ekonomisk livslängd	Generellt tillämpad tidshorisont för liknande tillgångar.
CAPEX	Efter 15 år tillkommer löpande underhållscapec som inflationsjusteras.

Värde på balansdagen	Sverige	Tyskland	USA	Storbritannien
Antal kunder	3 979	13 493	3 048	197
ARPU (lokal valuta)	318	22	45	27
Driftskostnad (lokal valuta)	34	4	12	6
Övriga kostnader (lokal valuta)	100 000	10 000	10 000	10 000
WACC	6,60%	7,50%	8,70%	8,20%
Penetrationsutveckling	52%	47%	37%	38%
Ekonomisk livslängd	30 år	30 år	30 år	30 år
CAPEX (lokal valuta)	1 500	135	144	119

Om fiberkablar och fibernet hade upptagits till anskaffningsvärde hade beloppen varit som följer:

Redovisat värde 1 January 2022	211 959
Anskaffningsvärde	756 196
Ackumulerade av- och nedskrivningar	-59 086
Redovisat värde 31 December 2022	909 069
Anskaffningsvärde	556 979
Ackumulerade av- och nedskrivningar	-79 985
Redovisat värde 31 December 2023	1 386 063

Open Infra International AB
559324-6324

Not 15 Förutbetalda kostnader och upplupna intäkter

	2023-12-31	2022-12-31
Upplupna relationsintäkter	0	0
Övriga upplupna intäkter	22 762	66 732
Förutbetalda finansieringskostnader	0	0
Övriga förutbetalda kostnader	91 573	5 454
Redovisat värde	114 335	72 185

Not 16 Likvida medel

	2023-12-31	2022-12-31
Övriga likvida medel	469 552	692 209
Redovisat värde	469 552	692 209

Not 17 Eget kapital

Aktiekapital

Per den 31 december 2023 omfattar det registrerade aktiekapitalet ett aktieslag:

	Stamaktie
Kvotvärde 31 December 2023	2,50
Ingående antal aktier 1 January 2022	0
Bildande av bolag	10 000
Utgående antal aktier 31 December 2022	11 739 973
Ökning via apportemission	0
Utgående antal aktier 31 December 2023	11 739 973

Reserver

Koncernens reserv avser omvärderingsreserv och omräkningsreserv. Omvärderingsreserven avser omvärdering av fibernät och fiberkablar som värderas med omvärderingsmetoden och omräkningsreserv avser valutakursdifferenser.

	Omräknings- reserv	Omvärderings- reserv	Totalt
Ingående balans 1 January 2022	0	0	0
Periodens förändring	1 094	15 171	16 265
Utgående balans 31 December 2022	27 746	168 560	196 306
Periodens förändring	-18 433	51 686	33 254
Utgående balans 31 December 2023	9 313	220 246	229 559

gnk=20240702:2024070304930

Open Infra International AB
559324-6324

Not 18 Finansiella risker

Koncernen har övergripande en låg riskprofil. Företagets resultat och kassaflöde påverkas dock både av förändringar i omvärlden och av koncernens eget agerande. Riskhanteringsarbetet syftar till att tydliggöra och analysera de risker som koncernen möter samt, att så långt det är möjligt, förebygga och begränsa eventuella negativa effekter, se bilaga 1 för komplett översikt över koncernens risker.

Koncernen utsätts genom sin verksamhet för olika typer av finansiella risker; kreditrisk, marknadsrisk (ränterisk, och annan prisrisk) samt likviditetsrisk och refinansieringsrisk. Det är styrelsen som har det övergripande ansvaret för koncernens riskarbete vilket inkluderar finansiella risker. Riskarbetet omfattar att identifiera, bedöma och värdera de risker som koncernen ställs inför. Prioritet ges de risker som vid en samlad bedömning avseende möjlig påverkan, sannolikhet och konsekvens, bedöms kunna ge mest negativ effekt för koncernen. Koncernens övergripande mål för finansiella risker är att säkerställa kort- och långsiktig kapitalförsörjning, uppnå en långsiktig och stabil kapitalstruktur med granulerad forfallostruktur samt uppnå låg riskexponering.

Kreditrisk

Kreditrisk är risken att koncernens motpart i ett finansiellt instrument inte kan fullgöra sin skyldighet och därigenom förorsaka koncernen en finansiell förlust. Koncernens kreditrisk uppstår i första hand genom fordringar på kunder samt vid placering av likvida medel. Koncernen utvärderar vid varje rapporteringstillfälle befintliga exponeringars kreditrisk med beaktande av framåtblickande faktorer. En bedömning utförs när koncernen blir exponerad mot kreditrisk.

Koncernen har reserverat förväntade kreditförluster för kundfordringar. Utöver kundfordringar bevakar koncernen reserveringsbehov även för andra finansiella instrument såsom likvida medel och spärrade bankmedel. I de fall beloppen bedöms vara väsentliga sker en reservering för förväntade kreditförluster även för dessa finansiella instrument.

Kreditrisk i kundfordringar och avtalsstillgångar (förenklad metod för kreditriskreserv)

För koncernen förekommer kreditrisk främst i kundfordringar. Koncernens mål är att ha en kontinuerlig uppföljning av kreditrisk. Koncernens kunder utgörs till övervägande privatkunder. Koncernen har fastställda riktlinjer för att säkra att försäljning av produkter och tjänster sker till kunder med lämplig kreditbakgrund och att kreditrisken vid behov och om möjligt minskas genom exempelvis förskotts betalning, garantier eller annan kreditförstärkning. Betalningsvillkoren uppgår normalt till mellan 20-30 dagar beroende på motpart. De historiska befarade kreditförlusterna uppgår till ett ringa belopp i förhållande till koncernens omsättning: 1,5% (1%).

Koncernens tillämpar den förenklade metoden för redovisning av förväntade kreditförluster för kundfordringar. Detta innebär att förväntade kreditförluster reserveras för återstående löptid, vilken förväntas understiga ett år för samtliga fordringar. Koncernen tillämpar "historisk förlustandel" för samtliga kundfordringar. Metoden tillämpas i kombination med annan känd information och framåtblickande faktorer inklusive information om enskilda kunder och ledningens bedömning av påverkan från branschens konjunktur. Koncernen har, på grund av historiskt få kreditförluster, valt att värdera förväntade kreditförluster för kundfordringar kollektivt.

Koncernen har definierat fallissemang som då betalning av fordran är 120 dagar försenad, eller om andra faktorer indikerar att betalningsinställelse föreligger. I de fall sker en individuell bedömning för att uppskatta den förväntade kreditförlusten utöver förlustandelen. Koncernen skriver bort en fordran när det inte längre finns någon förväntan på att erhålla betalning och då aktiva åtgärder för att erhålla betalning har avslutats.

Aldersanalys kundfordringar

	2023-12-31	2022-12-31
	Brutto	Brutto
Ej förfallna kundfordringar	17 854	18 561
Förfallna kundfordringar:		
1-30 dagar	10 089	12 055
31-60 dagar	4 023	8 875
61-90 dagar	3 211	2 608
91-120 dagar	-644	-1 747
>120 dagar	54 330	30 882
Summa	88 863	71 234

Kreditkvaliteten på fordringar som är förfallna mindre än 120 dagar bedöms vara acceptabel, baserat på historiskt låga kundförluster och beaktande av framåtriktade faktorer. Värdet på bortskrivna fordringar som fortfarande är under åtgärder för återvinning uppgår till 15 217 tkr (10 921).

Förväntade kundförluster för kundfordringar (enligt förenklad metod)	2022-12-31	2022-12-31
Ingående redovisat värde	10 921	8 036
Bortskrivningar	-	-
Nedskrivningar	4 297	2 885
Utgående redovisat värde	15 217	10 921

Likvida medel

Koncernens kreditrisk uppstår även från placering av likvida medel. Koncernens målsättning är att ha en kontinuerlig uppföljning av kreditrisk hänförligt till placeringar. För placeringar på bankkonton är målsättningen att motparten ska ha en kreditvärdighet om minst A- (S&P). Per balansdagen hade motparten för bankkonton en långsiktig kreditvärdighet om AA-.

Open Infra International AB
559324-6324

Reservering för förväntade kreditförluster (generell metod)

De finansiella tillgångar som omfattas av reservering för förväntade kreditförluster enligt den generella metoden utgörs av andra långfristiga fordringar och likvida medel. Enligt den generella metoden mäts kreditrisken för de nästkommande 12 månaderna utifrån risken för fallissemang. Koncernen tillämpar en ratingbaserad metod där förväntade kreditförluster värderas till produkten av sannolikhet för fallissemang, förlust givet fallissemang samt exponering vid fallissemang. Hänsyn delges även annan känd information och framåtblickande faktorer för bedömning av förväntade kreditförluster. Väsentlig ökning av kreditrisk har per balansdagen inte bedömts föreligga för någon fordran eller tillgång. Sådan bedömning baseras på om betalning är 30 dagar försenad eller mer, eller om väsentlig försämring av kreditvärdighet sker, medförande en kreditvärdighet understigande investment grade. Vid väsentlig ökning av kreditrisk mäts kreditrisken för exponeringens återstående löptid. Koncernen har definierat fallissemang som då betalning av fordran är 120 dagar försenad eller mer, eller om andra faktorer indikerar att betalningsinställelse föreligger.

Kreditriskexponering

Koncernens kundfordringar är spridda på flertalet olika kunder, och det föreligger inte någon betydande kreditriskkoncentration till enstaka motparter. Nedan anges företagets betydande kreditriskkoncentrationer avseende tillgångar som omfattas av reservering för förväntade kreditförluster.

Kreditriskexponering (brutto) per 31 december 2023

Koncernens kreditriskexponering utgörs av kundfordringar, likvida medel och spärrade bankmedel. Kundfordringar med bruttovärde 88 863 tkr utgörs av fordringar på privata och offentliga bolag utan officiell kreditvärdighet. Likvida medel 469 552 tkr är placerade hos finansiella institut med hög kreditvärdighet.

Likviditetsrisk

Likviditetsrisk är risken för att ett företag får svårigheter att fullgöra förpliktelse som sammanhänger med finansiella skulder som regleras med kontanter eller annan finansiell tillgång. Företaget hanterar likviditetsrisken genom kontinuerlig uppföljning av verksamheten samt genom att upprätthålla en koncernkontostruktur som säkerställer bolagens kreditbehov. Koncernen prognostiserar löpande framtida kassaflöden utifrån olika scenarion för att säkerställa att finansiering sker i tid.

Koncernens kontraktensliga och odiskonterade räntebetalningar och återbetalningar av finansiella skulder framgår av tabellen nedan. Finansiella instrument med rörlig ränta har beräknats med den ränta som förelåg på balansdagen. Skulder har inkluderats i den period när återbetalning tidigast kan krävas.

Ränterisk

Ränterisk är risken för att verkligt värde eller framtida kassaflöden från ett finansiellt instrument varierar på grund av förändringar i marknadsräntor. Koncernen är främst utsatt för ränterisk avseende koncernenslån till kreditinstitut. Följaktligen är koncernens målsättning är att inte vara utsatt för framtida fluktuationer i ränteförändringar som påverkar koncernens kassaflöde och resultat i en större omfattning än vad koncernen klarar av.

Löptidsanalys	2023-12-31					Totalt
	<12 mån	1-2 år	3-5 år	>5 år		
Skuld till kreditinstitut	299 194	49 191	2 500	0		350 885
Leasingskulder	66 271	97 645	43 552	182 999		390 467
Leverantörsskulder	141 716	0	0	0		141 716
Övriga kortfristiga skulder	71 977	0	0	0		71 977
Summa	579 158	146 836	46 052	182 999		955 045

Löptidsanalys	2022-12-31					Totalt
	<12 mån	1-2 år	3-5 år	>5 år		
Skuld till kreditinstitut	170 700	99	0	0		170 799
Leasingskulder	35 872	59 887	37 341	253 048		386 149
Leverantörsskulder	3 469	0	0	0		3 469
Övriga kortfristiga skulder	5 279	0	0	0		5 279
Summa	215 320	59 986	37 341	253 048		565 696

Refinansieringsrisk

Med refinansieringsrisk avses risken för att finansiering för förvärv eller utveckling inte kan behållas, förlängas, utökas, refinansieras eller att sådan finansiering endast kan ske på villkor som är oförmånliga för koncernen. Behovet av refinansiering ses regelbundet över av företaget och styrelsen för att säkerställa finansiering av företagets expansion och investeringar. Målsättningen är att säkerställa att koncernen löpande har tillgång till extern upplåning utan att kostnaden för upplåningen ökar väsentligt. Refinansieringsrisken minskas genom att strukturera och i god tid starta refinansieringsprocessen. För större lån påbörjas processen senast 3-9 månader före förfallodagen. Företaget upprätthåller dessutom en kontinuerlig dialog med flera kreditgivare.

Nedan visas kreditavtal/-ramar som koncernen har ingått:

	Belopp	Utnyttjad	Belopp	Utnyttjad
	2023-12-31	2023-12-31	2022-12-31	2022-12-31
Revolverande kreditfacilitet	400 000	299 194	400 000	170 700
Summa	400 000	299 194	400 000	170 700

Villkor i korthet för finansieringsram

Löptid	2024-01-31
Räntebas	Stibor 3 mån, min 0 %
Räntemarginal	2,95%
Säkerheter	Aktier i Open Infra Core 2023 AB

I samband med att aktierna i Open Infra Core 2022 AB överläts löses lånet i sin helhet med likvida medel för aktieförsäljningen.

236706014707500470304932

Open Infra International AB
559324-6324

Not 19 Andelar i koncernföretag

Moderföretagets, Open Infra International AB, innehav i direkta och indirekta dotterföretag som omfattas av koncernredovisningen framgår av nedanstående tabell:

Företag	Org. Nr.	Säte	Kapital/ rösträtts- andel 2023-12-31	Kapital/ rösträtts- andel 2022-12-31
Open Infra International AB	559324-6324	Stockholm	Moderföretag	Moderföretag
Svensk Infrastruktur AB	556732-1566	Stockholm	100%	100%
Svensk Infrastruktur Niederlassung	HRB15842CB	Berlin, Tyskland	100%	100%
Open Infra Norge	927998351	Oslo, Norge	100%	100%
Open Infra Operator AB	556964-5707	Stockholm	100%	100%
Gardio AB	556809-4998	Stockholm	94,75%	94,75%
Open Infra Tyskland AB	559214-2516	Stockholm	98,50%	98,50%
Open Infra GmbH	HRB 211871	Berlin, Tyskland	0%	100%
Open Infra USA AB	559291-9954	Stockholm	99,37%	99,37%
Open Infra Inc	803553814	Dallas, USA	100%	100%
Open Infra USA East AB	559335-3237	Stockholm	100%	100%
Open Infra USA East Inc	F2100006684	Dallas, USA	100%	100%
Open Infra UK AB	559291-9996	Stockholm	100%	100%
Open Infra Ltd	13470538	London, Storbritannien	100%	100%
Open Infra MidCo AB	559336-7179	Stockholm	100%	100%
Open Infra GmbH	HRB 211871	Berlin, Tyskland	100%	100%
Open Infra Core 2023 AB	559337-6733	Stockholm	100%	100%
Open Infra Business AB	559291-9962	Stockholm	100%	100%
Sonic Invest AB	559285-8012	Stockholm	100%	100%
Light up Construction AB	559336-9761	Stockholm	100%	68,00%
Light up Construction Inc	803898706	Dallas, USA	100%	100%
Fiber Construction Northern Europe AB	559213-6997	Stockholm	68,00%	68,00%
Fiber Construction Northern Niederlassung	HRB15545CB	Berlin, Tyskland	100%	100%
FGI Finance AB	559404-5790	Stockholm	100%	0%
Fiber Connection NA AB	559420-0619	Stockholm	100%	0%
Open Infra ISP Production International AB	559069-3957	Stockholm	100%	0%
Internord AB	559090-3752	Stockholm	100%	0%
Internord GmbH	HRB221384B	Berlin, Tyskland	100%	0%

Not 20 Upplupna kostnader och förutbetalda intäkter

	2023-12-31	2022-12-31
Övriga upplupna kostnader	18 626	50 717
Upplupna löner och semesterlöner	7 341	5 692
Upplupna sociala avgifter	2 341	1 751
Förutbetalda bidrag	644 025	644 025
Upplupen investering i kortfristiga värdepappers innehav	0	0
Redovisat värde	672 333	702 185

De förutbetalda bidragen avser stödmedel från PTS för programmet Bredbandsstöd 2022. Stödmedel avser driftsättning av nya kunder till och med december 2025. Slutredovisning sker löpande i takt med att projekten driftsatts. När ett projekt är slutredovisat och godkänt av PTS erkänns motsvarande belopp som en periodiserad intäkt över fibertillgångens löptid, 30 år.

Open Infra International AB
559324-6324

Not 23 Transaktioner med närstående

En förteckning av koncernens dotterföretag, vilka även är de företag som är närstående till moderföretaget, anges i Not 19 Andelar i koncernföretag. Alla transaktioner mellan Open Infra International AB, och dess dotterföretag har eliminerats i koncernredovisningen. Ytterligare information om moderföretagets transaktioner med dotterföretag återfinns i moderföretagets Not 10 Transaktioner med närstående.

För information om ersättningar till ledande befattningshavare, se Not 7 Anställda och personalkostnader.

Koncernens övriga transaktioner med närstående utgörs av utförda tjänster av ägarbolag och underentreprenörer. Transaktionerna är huvudsakligen löpande drift av nät, tillskott för driftsatta kunder med kampanjelement och förvärv av nya driftsatta kunder. Samtliga av dessa transaktioner är dokumenterade i avtal som löper till och med 2026.

	2023-01-01 - 2023-12-31	2022-01-01 - 2022-12-31
Underentreprenör		
Försäljning av varor/ tjänster	94 362	169 915
Inköp av varor/ tjänster	-80 382	-167 201
Räntekostnader	-16 332	-142
<i>Utestående mellanhavande försäljning/köp av varor och tjänster</i>	2023-12-31	2022-12-31
Fordran på balansdagen	232 996	94 039
Skuld på balansdagen	165 780	148 665
	2023-01-01	2022-01-01
Ägarbolag	- 2023-12-31	- 2022-12-31
Försäljning av varor/ tjänster	0	2 400
<i>Utestående mellanhavande försäljning/köp av varor och tjänster</i>	2023-12-31	2022-12-31
Skuld på balansdagen	1 058 205	669 153

Not 24 Händelser efter balansdagen

Den 2 februari såldes aktierna i Open Infra Core 2023 AB och Open Infra GmbH till Open Infra AB (publ). Försäljningen skedde till en köpeskilling om 630 Mkr och betalades delvis kontant samt med revers om 363 Mkr. I samband med försäljningen återbetalades lånet till DNB om 299 Mkr.

Not 25 Definition av nyckeltal

Nyckeltal	Definition	Syfte	2023-01-01 - 2023-12-31	2022-01-01 - 2022-12-31
Konsolideringsgrad	(Eget kapital + Obeskattade reserver * 79,4) / Balansomslutning	Visar hur stor andel av totala tillgångar som finansierats med eget kapital.		
Nyckeltal				
Eget kapital			274 416	243 412
79,4 % av Obeskattade reserver			135 033	87 121
<i>Balansomslutning</i>			3 113 120	2 545 607
Konsolideringsgrad			13%	13%

Open Infra International AB
559324-6324

MODERFÖRETAGETS NOTER

Not 1 Väsentliga redovisningsprinciper

Moderföretaget har upprättat sin årsredovisning enligt årsredovisningslagen (1995:1554) och den av Rådet för finansiell rapportering utgivna rekommendation RFR 2 "Redovisning för juridisk person". Moderföretaget tillämpar samma redovisningsprinciper som koncernen med de avvikelser som anges nedan. De nedan angivna redovisningsprinciperna för moderföretaget har tillämpats konsekvent på samtliga perioder som presenteras i moderföretagets finansiella rapporter om inte annat anges. De avvikelser som förekommer föranleds av begränsningar i möjligheterna att tillämpa IFRS i moderföretaget till följd av årsredovisningslagen samt gällande skatteregler.

Uppställning

Resultaträkning och balansräkning är för moderföretaget uppställda enligt årsredovisningslagens scheman, medan rapporten över totalresultat, rapporten över förändringar i eget kapital och rapport över kassaflöde baseras på IAS 1 Utformning av finansiella rapporter respektive IAS 7 Rapport över kassaflöden.

Intäkter från aktier i dotterföretag

Utdelning redovisas när rätten att erhålla betalning bedöms som säker. Intäkter från försäljning av dotterföretag redovisas då kontrollen av dotterföretaget övergått till köparen.

Skatter

I moderföretaget redovisas uppskjuten skatteskuld hänförlig till de obeskattade reserverna med bruttobelopp i balansräkningen. Bokslutsdispositionerna redovisas med bruttobeloppet i resultaträkningen.

Andelar i dotterföretag

Andelar i dotterföretag redovisas i moderföretaget i enlighet med anskaffningsvärdemetoden. Detta innebär att transaktionskostnader inkluderas i det redovisade värdet för innehavet. I de fall bokfört värde överstiger företagets koncernmässiga värde sker nedskrivning som belastar resultaträkningen. En analys om nedskrivningsbehov finns genomförd vid utgången av varje rapportperiod. I de fall en tidigare nedskrivning inte längre är motiverad sker återföring av denna.

Antaganden görs om framtida förhållanden för att beräkna framtida kassaflöden som bestämmer återvinningsvärdet. Återvinningsvärdet jämförs med det redovisade värdet för dessa tillgångar och ligger till grund för eventuella nedskrivningar eller återföringar. De antaganden som påverkar återvinningsvärdet mest är framtida resultatutveckling, diskonteringsränta och nyttjandeperiod. Om framtida omvärldsfaktorer och förhållanden ändras kan antaganden påverkas så att redovisade värden på moderföretagets tillgångar ändras.

Koncernbidrag och aktieägartillskott

Moderföretaget redovisar såväl erhållna som lämnade koncernbidrag som bokslutsdispositioner i enlighet med alternativregeln. Av moderföretaget lämnade aktieägartillskott förs direkt mot eget kapital hos mottagaren och redovisas som aktier och andelar hos moderföretaget. Erhållna aktieägartillskott redovisas som en ökning av fritt eget kapital.

Finansiella instrument

Med anledning av sambandet mellan redovisning och beskattning tillämpas inte reglerna om finansiella instrument enligt IFRS 9 i moderföretaget som juridisk person, utan moderföretaget tillämpar i enlighet med ÅRL anskaffningsvärdemetoden. I moderföretaget värderas därmed finansiella anläggningstillgångar till anskaffningsvärde och finansiella omsättningsstillgångar enligt lägsta värdets princip, med tillämpning av nedskrivning för förväntade kreditförluster enligt IFRS 9 avseende tillgångar som är skuldinstrument. För övriga finansiella tillgångar baseras nedskrivning på marknadsvärden.

ark=20240702;2024070304936

Open Infra International AB
559324-6324

Not 6 Andelar i koncernföretag

	2023-12-31	2022-12-31
Ingående anskaffningsvärde	54 725	10 640
Förvärv/ aktieägartillskott	78 604	44 085
Utgående anskaffningsvärde	133 329	54 725
Nedskrivning av andel i koncernföretag	2023-12-31	2022-12-31
Ingående ackumulerade nedskrivningar	-10 640	-10 640
Årets nedskrivningar	0	0
Utgående ackumulerade nedskrivningar	-10 640	-10 640
Utgående redovisat värde	122 689	44 085

Nedanstående förteckning omfattar av moderföretaget direkt ägda aktier och andelar.

Företag	Org. Nr.	Säte	Rösträtts- andel	Kapital-andel	Antal aktier	Redovisat värde	
						2023-12-31	2022-12-31
Svensk Infrastruktur AB	556732-1566	Stockholm	100%	100%	1 000	29 251	25 051
Open Infra Operator AB	556964-5707	Stockholm	100%	100%	5 000	13 380	500
Gardio AB	556809-4998	Stockholm	94,75%	94,75%	1 147 222	10 500	3 500
Open Infra Tyskland AB	559214-2516	Stockholm	98,50%	98,50%	49 250	49	49
Open Infra USA AB	559291-9954	Stockholm	99,37%	99,37%	49 684	50	50
Open Infra USA East AB	559335-3237	Stockholm	100%	100%	50 000	2 530	50
Open Infra UK AB	559291-9996	Stockholm	100%	100%	50 000	50	50
Open Infra MidCo AB	559336-7179	Stockholm	100%	100%	25 000	25	25
Open Infra Business AB	559291-9982	Stockholm	100%	100%	50 000	14 120	50
Sonic Invest AB	559285-8012	Stockholm	100%	100%	1 000	2 550	300
Light up Construction AB	559336-9761	Stockholm	100,00%	100,00%	340	50	50
Fiber Construction Northern Europe AB	559213-6997	Stockholm	68,00%	68,00%	340	22 385	14 385
FGI Finance AB	559404-5790	Stockholm	100,00%	100,00%	25 000	1 875	0
Fiber Connection NA AB	559420-0619	Stockholm	100,00%	100,00%	25 000	13 250	0
Open Infra ISP Production International AB	559069-3957	Stockholm	100,00%	100,00%	11 000	12 624	0

Not 7 Eget kapital

För information om det egna kapitalet, se koncernens not 17 Eget kapital.
Aktieägarna har lämnat ovillkorat aktieägartillskott om 14 410 tkr.

Not 8 Reserver

	2023-12-31	2022-12-31
Omräkningsdifferens	0	585
Redovisat värde	0	585

Not 9 Kassaflödesanalys

Justeringar för poster som inte ingår i kassaflödet

	2023-01-01	2022-01-01
Justeringar i rörelseresultatet	- 2023-12-31	- 2022-12-31
Avskrivningar	0	0
Övrigt	1 508	-251
Summa	1 508	-251

ank=20240702-202407030493

Open Infra International AB
559324-6324

Not 10 Transaktioner med närstående

	2023-01-01 - 2023-12-31	2022-01-01 - 2022-12-31
Dotterföretag		
Försäljning av varor/ tjänster	3 000	2 400
Ränta	4 154	0
Fordran på balansdagen	1 256 542	658 277
Skuld på balansdagen	1 352 011	679 763

Not 11 Förslag till vinstdisposition

Till årsstämman förfogande står följande vinstmedel:	2023-12-31	2022-12-31
Balanserat resultat (kronor)	3 815 215	-10 640 000
Erhållna aktieägarillskott	0	14 410 000
Årets resultat (kronor)	-427 147	45 216

Styrelsen föreslår att vinstmedel disponeras så att:

Till aktieägare utdelas (0 kronor per aktie)	0	0
I ny räkning överföres	3 388 068	3 815 216

06703020702-202407030940

Open Infra International AB
559324-6324

Stockholm, den dag som framgår av elektronisk underskrift

DocuSigned by:
Gunnar Brundin
5443E5E466EB4F9...
Gunnar Brundin
Ordförande

DocuSigned by:
Erik Stiernstedt
FEEB12ED8CF647C...
Erik Stiernstedt
Ledamot

DocuSigned by:
Johan Sundberg
FC8F8168DE3B49C...
Johan Sundberg
Ledamot

Vår revisionsberättelse har lämnats den dag som framgår av vår elektroniska underskrift
Deloitte AB

DocuSigned by:
Pontus Pålsson
86301B0E670C444...
Pontus Pålsson
Auktoriserad revisor

enk=20240702:202407030494

Certifikat om färdigställande

Kuvert-ID: F50A914C8ADE42D184D1D95AF2B591DE
Ämne: Complete with DocuSign: KC ÄRV International 2023 FINAL.pdf
Källkuvert:
Dokumentsidor: 39 Signaturer: 4
Certifikatsidor: 6 Initialer: 0
AutoNav: Aktiverat
Kuverterad stämpling: Aktiverat
Tidszon: (UTC+01:00) Amsterdam, Berlin, Bern, Rome, Stockholm, Vienna

Status: Färdigställda

Kuvertskapare:
Carl
Mäster Samuelsgatan 17
Stockholm, Stockholm .
Carl.Dahlgren@delphi.se
IP-adress: 185.154.228.25

Spela in spårning


Status: Original Hållare: Carl
2024-06-25 | 11:44 Carl.Dahlgren@delphi.se

Plats: DocuSign

Signeringshändelser

Erik Stiernstedt
erik@openinfra.com
CFO
Säkerhetsnivå: E-post, Kontoautentisering (ingen)

Signatur

DocuSigned by:

FEEB12ED8CF647C...

Signaturantagande: Skrevs på en enhet
Med IP-adress: 194.103.157.248

Tidsstämpel

Skickade: 2024-06-25 | 11:46
Visade: 2024-06-25 | 12:06
Signerade: 2024-06-25 | 12:11


Autentiseringsuppgifter

Uppgifter för identitetsverifiering:
Arbetsflödes-ID: 79d06750-5b40-4eba-b434-584a277456eb
Arbetsflödesnamn: DocuSign ID Verification
Arbetsflödesbeskrivning: The signer will need to identify themselves with a valid government ID.
Identifieringsmetod: Elektroniskt ID
Typ av elektroniskt ID: BankID Sweden
Unikt transaktions-ID: b4e1cc9f-5c23-5d4c-a2cd-d9bafadd0477
Land eller region som ID-handlingen är utförd i: SE
Resultat: Godkänd
Genomförd: 2024-06-25 | 12:06

Delgivande av elektronisk uppgift och signatur:

Godkänt: 2020-09-16 | 21:11
ID: d2a17357-53ec-4c1a-b4be-4f7ceca59712

Gunnar Brundin
gunnar.brundin@openinfra.com
Säkerhetsnivå: E-post, Kontoautentisering (ingen)

DocuSigned by:

5443F5F456EB4F9

Signaturantagande: Förvald stil
Med IP-adress: 104.28.31.64
Signerad med mobil

Skickade: 2024-06-25 | 11:46
Visade: 2024-06-25 | 19:43
Signerade: 2024-06-25 | 19:44

Autentiseringsuppgifter

Uppgifter för identitetsverifiering:
Arbetsflödes-ID: 79d06750-5b40-4eba-b434-584a277456eb
Arbetsflödesnamn: DocuSign ID Verification
Arbetsflödesbeskrivning: The signer will need to identify themselves with a valid government ID.
Identifieringsmetod: Elektroniskt ID
Typ av elektroniskt ID: BankID Sweden
Unikt transaktions-ID: 6e036049-32c5-56a4-9509-df7b347ef0e0
Land eller region som ID-handlingen är utförd i: SE
Resultat: Godkänd
Genomförd: 2024-06-25 | 19:43

Delgivande av elektronisk uppgift och signatur:

Godkänt: 2023-05-02 | 18:56
ID: ac4001f0-127f-46e7-974b-cfdb9d23e61c

ank=20240702,20240703,4943

Signeringshändelser

Johan Sundberg
johan.sundberg@openinfra.com

Vd
Säkerhetsnivå: E-post, Kontoautentisering (ingen)

Signatur

DocuSigned by:
Johan Sundberg
ECBFB568BE3B49C...

Signaturantagande: Förvald stil
Med IP-adress: 194.103.157.248

Tidsstämpel

Skickade: 2024-06-25 | 11:46
Visade: 2024-06-26 | 09:07
Signerade: 2024-06-26 | 09:08

Autentiseringsuppgifter

Uppgifter för identitetsverifiering:
Arbetsflödes-ID: 79d06750-5b40-4eba-b434-584a277456eb
Arbetsflödesnamn: DocuSign ID Verification
Arbetsflödesbeskrivning: The signer will need to identify themselves with a valid government ID.
Identifieringsmetod: Elektroniskt ID
Typ av elektroniskt ID: BankID Sweden
Unikt transaktions-ID: 805366fd-3283-5c75-b25d-71091bf28039
Land eller region som ID-handlingen är utförd i: SE
Resultat: Godkänd
Genomförd: 2024-06-26 | 09:07

Delgivande av elektronisk uppgift och signatur:

Godkänt: 2022-03-11 | 08:43
ID: d483c353-3c01-495b-a5b6-24dfc0c19a3

Pontus Pålsson
ppaalsson@deloitte.se
Säkerhetsnivå: E-post, Kontoautentisering (ingen)

DocuSigned by:
Pontus Pålsson
86301B0E670C444...

Signaturantagande: Förvald stil
Med IP-adress: 163.116.177.50

Skickade: 2024-06-25 | 11:46
Omskickade: 2024-06-27 | 13:00
Visade: 2024-06-28 | 00:24
Signerade: 2024-06-28 | 00:26

Autentiseringsuppgifter

Uppgifter för identitetsverifiering:
Arbetsflödes-ID: 79d06750-5b40-4eba-b434-584a277456eb
Arbetsflödesnamn: DocuSign ID Verification
Arbetsflödesbeskrivning: The signer will need to identify themselves with a valid government ID.
Identifieringsmetod: Elektroniskt ID
Typ av elektroniskt ID: BankID Sweden
Unikt transaktions-ID: 54cd48db-02e3-54d2-b297-f241260d7e27
Land eller region som ID-handlingen är utförd i: SE
Resultat: Godkänd
Genomförd: 2024-06-25 | 17:33

Uppgifter för identitetsverifiering:
Arbetsflödes-ID: 79d06750-5b40-4eba-b434-584a277456eb
Arbetsflödesnamn: DocuSign ID Verification
Arbetsflödesbeskrivning: The signer will need to identify themselves with a valid government ID.
Identifieringsmetod: Elektroniskt ID
Typ av elektroniskt ID: BankID Sweden
Unikt transaktions-ID: f709bc37-171b-514d-9cb5-87a15d20b509
Land eller region som ID-handlingen är utförd i: SE
Resultat: Godkänd
Genomförd: 2024-06-28 | 00:23

Delgivande av elektronisk uppgift och signatur:

Godkänt: 2024-06-28 | 00:24
ID: 233ea499-b7b1-4163-ad61-7877ba7e00d9

Händelser med undertecknare på plats Signatur

Redigerarleveranshändelser

Status

Tidsstämpel

Tidsstämpel

Agentleveranshändelser

Status

Tidsstämpel

Mellanhandsleveranshändelser

Status

Tidsstämpel

Certifierade leveranshändelser

Status

Tidsstämpel

Kopieringshändelser

Josefin Engstrom
josefin.engstrom@openinfra.com

Säkerhetsnivå: E-post, Kontoautentisering (ingen)

Delgivande av elektronisk uppgift och signatur:
Erbjöds inte via DocuSign

Status

Kopierad

Tidsstämpel

Skickade: 2024-06-25 | 11:46

Visade: 2024-06-28 | 09:17

Vittneshändelser

Signatur

Tidsstämpel

Notariehändelser

Signatur

Tidsstämpel

Sammanfattning av kuverthändelser

Status

Tidsstämplar

Kuvertet har skickats

Hashkodat/krypterat

2024-06-25 | 11:46

Certifierat levererat

Säkerhetskontrollerat

2024-06-28 | 00:24

Signeringen är slutförd

Säkerhetskontrollerat

2024-06-28 | 00:26

Färdigställda

Säkerhetskontrollerat

2024-06-28 | 00:26

Betalningshändelser

Status

Tidsstämplar

Delgivande av elektronisk uppgift och signatur

FF606020F20252024070044

ark=20240702:20240703:495

ELECTRONIC RECORD AND SIGNATURE DISCLOSURE

From time to time, Advokatfirman Delphi (we, us or Company) may be required by law to provide to you certain written notices or disclosures. Described below are the terms and conditions for providing to you such notices and disclosures electronically through the DocuSign system. Please read the information below carefully and thoroughly, and if you can access this information electronically to your satisfaction and agree to this Electronic Record and Signature Disclosure (ERSD), please confirm your agreement by selecting the check-box next to 'I agree to use electronic records and signatures' before clicking 'CONTINUE' within the DocuSign system.

Getting paper copies

At any time, you may request from us a paper copy of any record provided or made available electronically to you by us. You will have the ability to download and print documents we send to you through the DocuSign system during and immediately after the signing session and, if you elect to create a DocuSign account, you may access the documents for a limited period of time (usually 30 days) after such documents are first sent to you. After such time, if you wish for us to send you paper copies of any such documents from our office to you, you will be charged a \$0.00 per-page fee. You may request delivery of such paper copies from us by following the procedure described below.

Withdrawing your consent

If you decide to receive notices and disclosures from us electronically, you may at any time change your mind and tell us that thereafter you want to receive required notices and disclosures only in paper format. How you must inform us of your decision to receive future notices and disclosure in paper format and withdraw your consent to receive notices and disclosures electronically is described below.

Consequences of changing your mind

If you elect to receive required notices and disclosures only in paper format, it will slow the speed at which we can complete certain steps in transactions with you and delivering services to you because we will need first to send the required notices or disclosures to you in paper format, and then wait until we receive back from you your acknowledgment of your receipt of such paper notices or disclosures. Further, you will no longer be able to use the DocuSign system to receive required notices and consents electronically from us or to sign electronically documents from us.

All notices and disclosures will be sent to you electronically

Unless you tell us otherwise in accordance with the procedures described herein, we will provide electronically to you through the DocuSign system all required notices, disclosures, authorizations, acknowledgements, and other documents that are required to be provided or made available to you during the course of our relationship with you. To reduce the chance of you inadvertently not receiving any notice or disclosure, we prefer to provide all of the required notices and disclosures to you by the same method and to the same address that you have given us. Thus, you can receive all the disclosures and notices electronically or in paper format through the paper mail delivery system. If you do not agree with this process, please let us know as described below. Please also see the paragraph immediately above that describes the consequences of your electing not to receive delivery of the notices and disclosures electronically from us.

How to contact Advokatfirman Delphi:

You may contact us to let us know of your changes as to how we may contact you electronically, to request paper copies of certain information from us, and to withdraw your prior consent to receive notices and disclosures electronically as follows:

To contact us by email send messages to: KM@delphi.se

To advise Advokatfirman Delphi of your new email address

To let us know of a change in your email address where we should send notices and disclosures electronically to you, you must send an email message to us at KM@delphi.se and in the body of such request you must state: your previous email address, your new email address. We do not require any other information from you to change your email address.

If you created a DocuSign account, you may update it with your new email address through your account preferences.

To request paper copies from Advokatfirman Delphi

To request delivery from us of paper copies of the notices and disclosures previously provided by us to you electronically, you must send us an email to km@delphi.se and in the body of such request you must state your email address, full name, mailing address, and telephone number. We will bill you for any fees at that time, if any.

To withdraw your consent with Advokatfirman Delphi

To inform us that you no longer wish to receive future notices and disclosures in electronic format you may:

- i. decline to sign a document from within your signing session, and on the subsequent page, select the check-box indicating you wish to withdraw your consent, or you may;
- ii. send us an email to KM@delphi.se and in the body of such request you must state your email, full name, mailing address, and telephone number. We do not need any other information from you to withdraw consent.. The consequences of your withdrawing consent for online documents will be that transactions may take a longer time to process..

Required hardware and software

The minimum system requirements for using the DocuSign system may change over time. The current system requirements are found here: <https://support.docusign.com/guides/signer-guide-signing-system-requirements>.

Acknowledging your access and consent to receive and sign documents electronically

To confirm to us that you can access this information electronically, which will be similar to other electronic notices and disclosures that we will provide to you, please confirm that you have read this ERSD, and (i) that you are able to print on paper or electronically save this ERSD for your future reference and access; or (ii) that you are able to email this ERSD to an email address where you will be able to print on paper or save it for your future reference and access. Further, if you consent to receiving notices and disclosures exclusively in electronic format as described herein, then select the check-box next to 'I agree to use electronic records and signatures' before clicking 'CONTINUE' within the DocuSign system.

By selecting the check-box next to 'I agree to use electronic records and signatures', you confirm that:

- You can access and read this Electronic Record and Signature Disclosure; and
- You can print on paper this Electronic Record and Signature Disclosure, or save or send this Electronic Record and Disclosure to a location where you can print it, for future reference and access; and
- Until or unless you notify Advokatfirman Delphi as described above, you consent to receive exclusively through electronic means all notices, disclosures, authorizations, acknowledgements, and other documents that are required to be provided or made available to you by Advokatfirman Delphi during the course of your relationship with Advokatfirman Delphi.

REVISIONSBERÄTTELSE

Till bolagsstämman i Open Infra International AB
organisationsnummer 559324-6324

Rapport om årsredovisningen och koncernredovisningen

Uttalanden

Vi har utfört en revision av årsredovisningen och koncernredovisningen för Open Infra International AB för räkenskapsåret 2023-01-01 - 2023-12-31.

Enligt vår uppfattning har årsredovisningen upprättats i enlighet med årsredovisningslagen och ger en i alla väsentliga avseenden rättvisande bild av moderbolagets finansiella ställning per den 31 december 2023 och av dess finansiella resultat och kassaflöde för året enligt årsredovisningslagen. Koncernredovisningen har upprättats i enlighet med årsredovisningslagen och ger en i alla väsentliga avseenden rättvisande bild av koncernens finansiella ställning per den 31 december 2023 och av dess finansiella resultat och kassaflöde för året enligt International Financial Reporting Standards (IFRS), såsom de antagits av EU, och årsredovisningslagen. Förvaltningsberättelsen är förenlig med årsredovisningens och koncernredovisningens övriga delar.

Vi tillstyrker därför att bolagsstämman fastställer resultaträkningen och balansräkningen för moderbolaget och koncernen.

Grund för uttalanden

Vi har utfört revisionen enligt International Standards on Auditing (ISA) och god revisionssed i Sverige. Vårt ansvar enligt dessa standarder beskrivs närmare i avsnittet *Revisorns ansvar*. Vi är oberoende i förhållande till moderbolaget och koncernen enligt god revisorssed i Sverige och har i övrigt fullgjort vårt yrkesetiska ansvar enligt dessa krav.

Vi anser att de revisionsbevis vi har inhämtat är tillräckliga och ändamålsenliga som grund för våra uttalanden.

Styrelsens ansvar

Det är styrelsen som har ansvaret för att årsredovisningen och koncernredovisningen upprättas och att de ger en rättvisande bild enligt årsredovisningslagen och, vad gäller koncernredovisningen, enligt IFRS såsom de antagits av EU. Styrelsen ansvarar även för den interna kontroll som den bedömer är nödvändig för att upprätta en årsredovisning och koncernredovisning som inte innehåller några väsentliga felaktigheter, vare sig dessa beror på oegentligheter eller misstag.

Vid upprättandet av årsredovisningen och koncernredovisningen ansvarar styrelsen för bedömningen av bolagets och koncernens förmåga att fortsätta verksamheten. Den upplyser, när så är

tillämpligt, om förhållanden som kan påverka förmågan att fortsätta verksamheten och att använda antagandet om fortsatt drift. Antagandet om fortsatt drift tillämpas dock inte om styrelsen avser att likvidera bolaget, upphöra med verksamheten eller inte har något realistiskt alternativ till att göra något av detta.

Revisorns ansvar

Våra mål är att uppnå en rimlig grad av säkerhet om huruvida årsredovisningen och koncernredovisningen som helhet inte innehåller några väsentliga felaktigheter, vare sig dessa beror på oegentligheter eller misstag, och att lämna en revisionsberättelse som innehåller våra uttalanden. Rimlig säkerhet är en hög grad av säkerhet, men är ingen garanti för att en revision som utförs enligt ISA och god revisionsmed i Sverige alltid kommer att upptäcka en väsentlig felaktighet om en sådan finns. Felaktigheter kan uppstå på grund av oegentligheter eller misstag och anses vara väsentliga om de enskilt eller tillsammans rimligen kan förväntas påverka de ekonomiska beslut som användare fattar med grund i årsredovisningen och koncernredovisningen.

Som del av en revision enligt ISA använder vi professionellt omdöme och har en professionellt skeptisk inställning under hela revisionen. Dessutom:

- identifierar och bedömer vi riskerna för väsentliga felaktigheter i årsredovisningen och koncernredovisningen, vare sig dessa beror på oegentligheter eller misstag, utformar och utför granskningsåtgärder bland annat utifrån dessa risker och inhämtar revisionsbevis som är tillräckliga och ändamålsenliga för att utgöra en grund för våra uttalanden. Risken för att inte upptäcka en väsentlig felaktighet till följd av oegentligheter är högre än för en väsentlig felaktighet som beror på misstag, eftersom oegentligheter kan innefatta agerande i maskopi, förfalskning, avsiktliga utelämnanden, felaktig information eller åsidosättande av intern kontroll.
- skaffar vi oss en förståelse av den del av bolagets interna kontroll som har betydelse för vår revision för att utforma granskningsåtgärder som är lämpliga med hänsyn till omständigheterna, men inte för att uttala oss om effektiviteten i den interna kontrollen.
- utvärderar vi lämpligheten i de redovisningsprinciper som används och rimligheten i styrelsens uppskattningar i redovisningen och tillhörande upplysningar.
- drar vi en slutsats om lämpligheten i att styrelsen använder antagandet om fortsatt drift vid upprättandet av årsredovisningen och koncernredovisningen. Vi drar också en slutsats,

Som en del av en revision enligt god revisionsred i Sverige använder vi professionellt omdöme och har en professionellt skeptisk inställning under hela revisionen. Granskningen av förvaltningen och förslaget till dispositioner av bolagets vinst eller förlust grundar sig främst på revisionen av räkenskaperna. Vilka tillkommande granskningsåtgärder som utförs baseras på vår professionella bedömning med utgångspunkt i risk och väsentlighet. Det innebär att vi fokuserar granskningen på sådana åtgärder, områden och förhållanden som är väsentliga för verksamheten och där avsteg och överträdelser skulle ha särskild betydelse för bolagets situation. Vi går igenom och prövar fattade beslut, beslutsunderlag, vidtagna åtgärder och andra förhållanden som är relevanta för vårt uttalande om ansvarsfrihet. Som underlag för vårt uttalande om styrelsens förslag till dispositioner beträffande bolagets vinst eller förlust har vi granskat om förslaget är förenligt med aktiebolagslagen.

Stockholm enligt efterföljande digital signering

Deloitte AB

Pontus Pålsson
Auktoriserad revisor

snr=20240702;2024070304950

PENNEO

Signaturerna i detta dokument är juridiskt bindande. Dokumentet är signerat genom Penneo™ för säker digital signering. Tecknarnas identitet har lagrats, och visas nedan.

"Med min signatur bekräftar jag innehållet och alla datum i detta dokumentet."

PONTUS PÅLSSON

Undertecknare

På uppdrag av: Deloitte AB

Serienummer: 719b3971d8c12a[...]63fb8432b8de7

IP: 163.116.xxx.xxx

2024-06-27 22:25:55 UTC



ank=20240702;202407030495

Penneo dokumentnyckel: A3TEL-AELI-LU12Q-UBOVA-TOBNL-GHHB4

Detta dokument är digitalt signerat genom **Penneo.com**. Den digitala signeringsdatan i dokumentet är säkrad och validerad genom det datorgenererade hashvärdet hos det originella dokumentet. Dokumentet är låst och tidsstämplat med ett certifikat från en betrodd tredje part. All kryptografisk information är innesluten i denna PDF, för framtida validering om så krävs.

Hur man verifierar originaliteten hos dokumentet

Detta dokument är skyddat genom ett Adobe CDS certifikat. När du öppnar

dokumentet i Adobe Reader bör du se att dokumentet är certifierat med **Penneo e-signature service** <penneo@penneo.com> Detta garanterar att dokumentets innehåll inte har ändrats.

Du kan verifiera den kryptografiska informationen i dokumentet genom att använda Penneos validator, som finns på <https://penneo.com/validator>