

# Movital Healthcourt AB

(Org.nr. 556969-2865)

## ÅRSREDOVISNING

för räkenskapsåret 2024-04-01 -- 2025-03-31


### FASTSTÄLLELSEINTYG

Undertecknad styrelseledamot intygar härmed, dels att denna kopia av årsredovisningen överensstämmer med originalet, dels att resultat- och balansräkningen fastställts på ordinarie bolagsstämma 2025 - 05 <sup>25</sup>

Stämman beslöt tillika godkänna styrelsens förslag till resultatdisposition.

Stockholm 2025 - 05 <sup>25</sup>

Kjell Östergren



2025060304265

**ÅRSREDOVISNING**

**Movital Healthcourt AB**

org.nr 556969-2865

Räkenskapsåret

2024-04-01--2025-03-31

Vidimeras  
John Palmor

## ÅRSREDOVISNING

Styrelsen får härmed avge följande redovisning för räkenskaps-  
året 2024-04-01--2025-03-31.

### Förvaltningsberättelse

#### Verksamhet

Bolaget har under året aktiverat sin verksamhet med att vidareutveckla olika informations-utbildningsverktyg, samt marknadsföra. Arbetet har haft fokus på att utveckla framtagna programvaror, vilket inneburit fortsatt betydande investeringar men även viss försäljning. Bolaget bedriver verksamhet i form av produktutveckling, tillverkning, och försäljning av produkter och rehabiliteringsmetoder inom hälso- och sjukvården.

#### Flerårsjämförelse

Bolagets ekonomiska utveckling i sammandrag.

	2024/2025	2023/2024
Nettoomsättning	390 600	829 200
Resultat efter finansiella poster	330 027	662 096
Soliditet (%)	neg	neg

#### Förändring i eget kapital

	Aktiekapital	Fritt eget kapital	Summa eget kapital
Belopp årets ingång.	100 000	-2 583 257	-2 483 257
Disposition enligt beslut av årets bolagsstämma			
Årets resultat		330 027	662 096
Belopp årets utgång	100 000	- 2 253 230	- 2 583 257

#### Resultatdisposition

##### Förslag till behandling av resultatet

Balanserat resultat	-2 583 257
Årets resultat	330 027
<b>Summa kronor</b>	<b>-2 253 230</b>



Resultatet disponeras i ny räkning överföres	2 253 230
<b>Summa kronor</b>	<b>-2 253 230</b>

#### Resultat och ställning

Resultatet av bolagets verksamhet samt den ekonomiska ställningen vid räkenskapsårets utgång framgår i övrigt av efterföljande resultaträkning och balansräkning med noter.

Vidémärkt!  
John Falsson

<b>RESULTATRÄKNING</b>			
<i>Kostnadslagsindelad</i>	Not	2025-03-31	2024-03-31
(Belopp i)			
Nettoomsättning		390 600	781 200
Övriga rörelseintäkter		0	48 000
<b>Summa intäkter</b>		<b>390 600</b>	<b>829 200</b>
<i>Rörelsens kostnader</i>			
Övriga rörelsekostnader		14 326	160 079
Övriga externa kostnader		65 309	14 868
Personalkostnader			
Avskrivningar			
Nedskrivningar			
<b>Rörelseresultat</b>		<b>310 965</b>	<b>654 253</b>
<i>Resultat från finansiella investeringar</i>			
Resultat från övriga finansiella anläggnings- tillgångar			
Ränteintäkter och liknande resultatposter		19 062	7 843
Räntekostnader och liknande resultatposter			
<b>Resultat före skatt</b>		<b>330 027</b>	<b>662 096</b>
Skatt på årets resultat		0	0
<b>Årets resultat</b>		<b>330 027</b>	<b>662 096</b>

Vide:   


<b>BALANSRÄKNING</b>	<b>Not</b>	<b>2025-03-31</b>	<b>2024-03-31</b>
----------------------	------------	-------------------	-------------------

(Belopp i )

**Tillgångar**

**Anläggningstillgångar**

	<b>0</b>	<b>0</b>
<b><i>Materiella anläggningstillgångar</i></b>		
Inventarier	0	0
	<b>0</b>	<b>0</b>
<b><i>Finansiella anläggningstillgångar</i></b>		
Lån till delägare eller närstående		
	<b>0</b>	
<b>Omsättningstillgångar</b>		
<b><i>Kortfristiga fordringar</i></b>		
Kundfordringar	0	0
Övriga fordringar	0	0
Förutbetalda kostnader och upplupna intäkter		
<b><i>Kortfristiga placeringar</i></b>		
Övriga kortfristiga placeringar		
Kassa och bank	1 547 413	1 304 300
<u>Summa kassa bank</u>	<u>1 547 413</u>	<u>1 304 300</u>
<b>Summa omsättningstillgångar</b>	<b>1 547 413</b>	<b>1 304 300</b>
<b>Summa tillgångar</b>	<b>1 547 413</b>	<b>1 304 300</b>

Vide: JP  
[Signature]

<b>BALANSRÄKNING</b> forts.	Not	2025-03-31	2024-03-31
-----------------------------	-----	------------	------------

(Belopp i)

### Eget kapital och skulder

#### *Eget kapital*

##### *Bundet eget kapital*

Aktiekapital (1 000 aktier à kvotvärde 100 kr)

100 000

100 000

Reservfond

**100 000**

**100 000**

##### *Fritt eget kapital*

Balanserat resultat

2 583 257

3 245 353

Aktieutdelning

Årets resultat

330 027

662 096

**Summa fritt eget kapital**

**-2 253 230**

**-2 583 257**

**Summa eget kapital**

**-2 153 230**

**-2 483 257**

#### *Obeskattade reserver*

5

##### *Avsättningar*

Avsättning periodiseringsfond

0

0

#### *Kortfristiga skulder*

Leverantörsskulder

1 197

2 552

Moms

0

85 055

Övriga skulder

3 688 737

3 686 185

Upplupna kostnader och

1

förutbetalda intäkter

10 709

13 765

**Summa skulder**

**3 700 643**

**3 787 557**

**Summa eget kapital och skulder**

**1 547 413**

**1 304 300**

#### *Ställda säkerheter och ansvarsförbindelser*

Ställda säkerheter

Inga

Inga

Utdi: JB  


**TILLÄGGSUPPLYSNINGAR 2025-03-31**

(Belopp i)

**Redovisningsprinciper**

Årsredovisningen har upprättats enligt årsredovisningslagen och Bokföringsnämndens allmänna råd.

Principerna är oförändrade jämfört med föregående år. Fordringarna har upptagits till de belopp varmed de beräknas inflyta.

Övriga tillgångar och skulder har upptagits till anskaffningsvärden där inget annat anges. Periodisering av inkomster och utgifter har skett enligt god redovisningsed.

**Avskrivningsprinciper**

Inventarier: 20 % på anskaffningsvärdet

Stockholm 2025 - 05 24

Kjell Östergren

VD

William Östergren

Vide: JP