

Årsredovisning för

Byggmontage i Jämtland AB

559159-4782

Räkenskapsåret

2023-11-01 - 2024-10-31**Innehållsförteckning:****Sida**

Förvaltningsberättelse	1
Resultaträkning	2
Balansräkning	3-4
Noter	5
Underskrifter	6





Fastställelseintyg

Undertecknad styrelseledamot i Byggmontage i Jämtland AB intygar härmed dels att denna kopia av årsredovisningen överensstämmer med originalet, dels att resultat- och balansräkningen fastställts på årsstämma 2025-01-21. Stämman beslutade också att godkänna styrelsens förslag till resultatdisposition.

Rise 21 / 1 - 25

Joel Haglund





Förvaltningsberättelse

Styrelsen för Byggmontage i Jämtland AB, 559159-4782, får härmed avge årsredovisning för räkenskapsåret 2023-11-01 - 2024-10-31.

Verksamheten

Allmänt om verksamheten

Företaget med säte i Krokoms Kommun registrerades år 2018 och bedriver sedan dess bygg- och snickeriverksamhet.

Flerårsöversikt

	2023/2024	2022/2023	2021/2022	Belopp i kr 2020/2021
Nettoomsättning	1 122 467	1 857 453	1 752 798	1 634 451
Resultat efter finansiella poster	-183 156	534 245	382 515	561 413
Soliditet, %	93	92	78	71

Förändringar i eget kapital

	Aktie- kapital	Reserv- fond	Fritt eget kapital
Vid årets början	50 000		1 148 475
<i>Disposition enl årsstämmobeslut</i>			
Utdelning			-400 000
Årets resultat			-183 157
Vid årets slut	50 000		565 318

Resultatdisposition

	Belopp i kr
Styrelsen föreslår att fritt eget kapital, kronor 565 318, disponeras enligt följande:	
balanserat resultat	748 475
årets resultat	-183 157
Totalt	565 318
disponeras för	
balanseras i ny räkning	565 318
Summa	565 318

Bolagets resultat och ställning framgår av efterföljande resultat- och balansräkningar med noter.

Resultaträkning

<i>Belopp i kr</i>	<i>Not</i>	<i>2023-11-01- 2024-10-31</i>	<i>2022-11-01- 2023-10-31</i>
Rörelseintäkter, lagerförändring m.m.			
Nettoomsättning		1 122 467	1 857 453
Övriga rörelseintäkter		649	-
Summa rörelseintäkter, lagerförändring m.m.		1 123 116	1 857 453
Rörelsekostnader			
Råvaror och förnödenheter		-61 622	-51 839
Övriga externa kostnader		-468 249	-475 967
Personalkostnader	2	-689 087	-729 233
Avskrivningar av materiella anläggningstillgångar		-85 727	-63 693
Summa rörelsekostnader		-1 304 685	-1 320 732
Rörelseresultat		-181 569	536 721
Finansiella poster			
Övriga ränteintäkter och liknande resultatposter		380	23
Räntekostnader och liknande resultatposter		-1 967	-2 499
Summa finansiella poster		-1 587	-2 476
Resultat efter finansiella poster		-183 156	534 245
Bokslutsdispositioner			
Resultat före skatt		-183 156	534 245
Skatter			
Skatt på årets resultat		-	-107 775
Årets resultat		-183 156	426 470

2025013103013

Balansräkning

Belopp i kr

Not

2024-10-31

2023-10-31

TILLGÅNGAR

Anläggningstillgångar

Materiella anläggningstillgångar

Inventarier, verktyg och installationer

251 202

200 929

Summa materiella anläggningstillgångar

251 202

200 929

Summa anläggningstillgångar

251 202

200 929

Omsättningstillgångar

Kortfristiga fordringar

Kundfordringar

78 560

164 550

Övriga fordringar

166 987

45 918

Förutbetalda kostnader och upplupna intäkter

-

150 521

Summa kortfristiga fordringar

245 547

360 989

Kassa och bank

Kassa och bank

165 427

742 170

Summa kassa och bank

165 427

742 170

Summa omsättningstillgångar

410 974

1 103 159

SUMMA TILLGÅNGAR

662 176

1 304 088

2025013103014

Balansräkning

<i>Belopp i kr</i>	<i>Not</i>	<i>2024-10-31</i>	<i>2023-10-31</i>
EGET KAPITAL OCH SKULDER			
<i>Eget kapital</i>			
<i>Bundet eget kapital</i>			
Aktiekapital		50 000	50 000
Summa bundet eget kapital		50 000	50 000
<i>Fritt eget kapital</i>			
Balanserat resultat		748 475	722 005
Årets resultat		-183 156	426 470
Summa fritt eget kapital		565 319	1 148 475
Summa eget kapital		615 319	1 198 475
<i>Långfristiga skulder</i>			
Övriga skulder		77	21
Summa långfristiga skulder		77	21
<i>Kortfristiga skulder</i>			
Leverantörsskulder		11 265	12 789
Skatteskulder		-	35 471
Övriga skulder		21 280	43 517
Upplupna kostnader och förutbetalda intäkter		14 235	13 815
Summa kortfristiga skulder		46 780	105 592
SUMMA EGET KAPITAL OCH SKULDER		662 176	1 304 088

2025013103015

Noter

Belopp i kr om inget annat anges.

Not 1 Redovisningsprinciper

Årsredovisningen har upprättats i enlighet med Årsredovisningslagen och Bokföringsnämndens allmänna råd BFNAR 2016:10 Årsredovisning i mindre företag.

Not 2 Personal

Personal

	2023-11-01- 2024-10-31	2022-11-01- 2023-10-31
Medelantalet anställda	2	2
Summa	2	2

Löner, andra ersättningar och sociala kostnader

	2023-11-01- 2024-10-31	2022-11-01- 2023-10-31
Löner och andra ersättningar:	488 242	513 191
Summa	488 242	513 191
Sociala kostnader	165 673	137 560
(varav pensionskostnader)	39 483	22 397

Underskrifter

Rise 17 / 12 - 2024

Joel Haglund



Kommentar:

Bolagets resultat- och balansräkning blir föremål för fastställelse på ordinarie årsstämma

2025013103017