

## ÅRSREDOVISNING FÖR

**Soliod AB**

556830-5238

*Räkenskapsåret 2023***Innehåll**

<b>Förvaltningsberättelse</b>	<b>1</b>
Verksamheten . . . . .	1
Allmänt om verksamheten . . . . .	1
Flerårsöversikt . . . . .	1
Förändringar i eget kapital . . . . .	1
Resultatdisposition . . . . .	1
<b>Resultaträkning</b>	<b>2</b>
<b>Balansräkning</b>	<b>2</b>
<b>Noter</b>	<b>4</b>
Not 1 Redovisningsprinciper . . . . .	4
Nyckeltalsdefinitioner . . . . .	4
Not 2 Medelantalet anställda . . . . .	4
Not 3 Andra långfristiga fordringar . . . . .	4
<b>Underskrifter</b>	<b>5</b>

Styrelsen avger följande årsredovisning. Samtliga belopp är angivna i hela kronor.

## Förvaltningsberättelse

### Verksamheten

#### Allmänt om verksamheten

Bolaget registrerades år 2010 och bedriver sedan dess konsultverksamhet inom programmering och IT-tjänster. Kunderna finns främst i USA. Bolaget har sitt säte i Handen.

#### Flerårsöversikt

	Not	2023-01-01 -2023-12-31	2022-01-01 -2022-12-31	2021-01-01 -2021-12-31	2020-01-01 -2020-12-31
Nettoomsättning		275 129	915 820	343 791	148 864
Resultat efter finansiella poster		270 467	911 922	340 136	146 044
Soliditet, %	1	100	96	98	102

Felaktigheter i soliditeten för tidigare räkenskapsår har upptäckts. För räkenskapsåret 2020 ska den korrekta soliditeten vara 100%.

#### Förändringar i eget kapital

	Aktiekapital	Balanserat resultat	Årets resultat	Totalt
Belopp vid årets ingång	50 000	1 018 034	724 067	1 792 101
Balanseras i ny räkning		724 067	-724 067	0
Årets resultat			215 379	215 379
Belopp vid årets utgång	50 000	1 742 101	215 379	2 007 480

#### Resultatdisposition

Till förfogande står följande vinstmedel.

Balanserat resultat	1 742 101
Årets resultat	215 379
<b>Totalt</b>	<b>2 007 480</b>

Styrelsen föreslår att vinstmedlen disponeras enligt följande

Utdelning till ägarna	0
Balanseras i ny räkning	2 007 480
<b>Totalt</b>	<b>2 007 480</b>

## Resultaträkning

	Not	2023-01-01 –2023-12-31	2022-01-01 –2022-12-31
<i>Rörelseintäkter, lagerförändringar m.m.</i>			
Nettoomsättning	1	275 129	915 820
<i>Summa rörelseintäkter, lagerförändringar m.m.</i>		275 129	915 820
<i>Rörelsekostnader</i>			
Råvaror och förnödenheter		-1 083	-1 040
Övriga externa kostnader		-3 578	-2 858
<i>Summa rörelsekostnader</i>		-4 661	-3 898
<b>Rörelseresultat</b>		270 467	911 922
<i>Finansiella poster</i>			
Övriga ränteintäkter och liknande resultatposter		787	–
Räntekostnader och liknande resultatposter		-161	–
<i>Summa finansiella poster</i>		626	–
<b>Resultat efter finansiella poster</b>	1	271 093	911 922
<b>Resultat före skatt</b>		271 093	911 922
<i>Skatter</i>			
Skatt på årets resultat		-55 714	-187 855
<b>Årets resultat</b>		215 379	724 067

## Balansräkning

	Not	2023-01-01 –2023-12-31	2022-01-01 –2022-12-31
<i>Tillgångar</i>			
<b>Anläggningstillgångar</b>			
<i>Finansiella anläggningstillgångar</i>			
Andra långfristiga värdepappersinnehav		100 000	
Andra långfristiga fordringar	3	1 747 243	1 497 243
<i>Summa finansiella anläggningstillgångar</i>		1 847 243	1 497 243
<b>Summa anläggningstillgångar</b>		1 847 243	1 497 243
<b>Omsättningstillgångar</b>			
<i>Kortfristiga fordringar</i>			
Övriga fordringar		27 698	335
<i>Summa kortfristiga fordringar</i>		27 698	335
<i>Kassa och bank</i>			

	Not	2023-01-01 –2023-12-31	2022-01-01 –2022-12-31
Kassa och bank		132 775	369 635
<i>Summa kassa och bank</i>		132 775	369 635
<b>Summa omsättningstillgångar</b>		160 473	369 970
<i>Summa tillgångar</i>		2 007 717	1 867 213
<i>Eget kapital och skulder</i>			
<b>Eget kapital</b>			
<i>Bundet eget kapital</i>			
Aktiekapital		50 000	50 000
<i>Summa bundet eget kapital</i>		50 000	50 000
<i>Fritt eget kapital</i>			
Balanserat resultat		1 742 101	1 018 034
Årets resultat		215 379	724 067
<i>Summa fritt eget kapital</i>		1 957 480	1 742 101
<b>Summa eget kapital</b>		2 007 480	1792 101
<b>Kortfristiga skulder</b>			
Leverantörsskulder		236	–
Skatteskulder		–	75 112
<b>Summa kortfristiga skulder</b>		236	75 112
<i>Summa eget kapital och skulder</i>		2 007 717	1 867 213

## Noter

### Not 1 Redovisningsprinciper

Årsredovisningen är upprättad i enlighet med årsredovisningslagen och Bokföringsnämndens allmänna råd (BFNAR 2016:10) om årsredovisning i mindre företag.

#### Nyckeltalsdefinitioner

##### Nettoomsättning

Rörelsens huvudintäkter, fakturerade kostnader, sidointäkter samt intäktskorrigeringar.

##### Resultat efter finansiella poster

Resultat efter finansiella intäkter och kostnader men före bokslutsdispositioner och skatter.

##### Soliditet

Justerat eget kapital (eget kapital och obeskattade reserver med avdrag för uppskjuten skatt) i procent av balansomslutningen.

### Not 2 Medelantalet anställda

	2023-01-01
	-2023-12-31
Medelantalet anställda	0

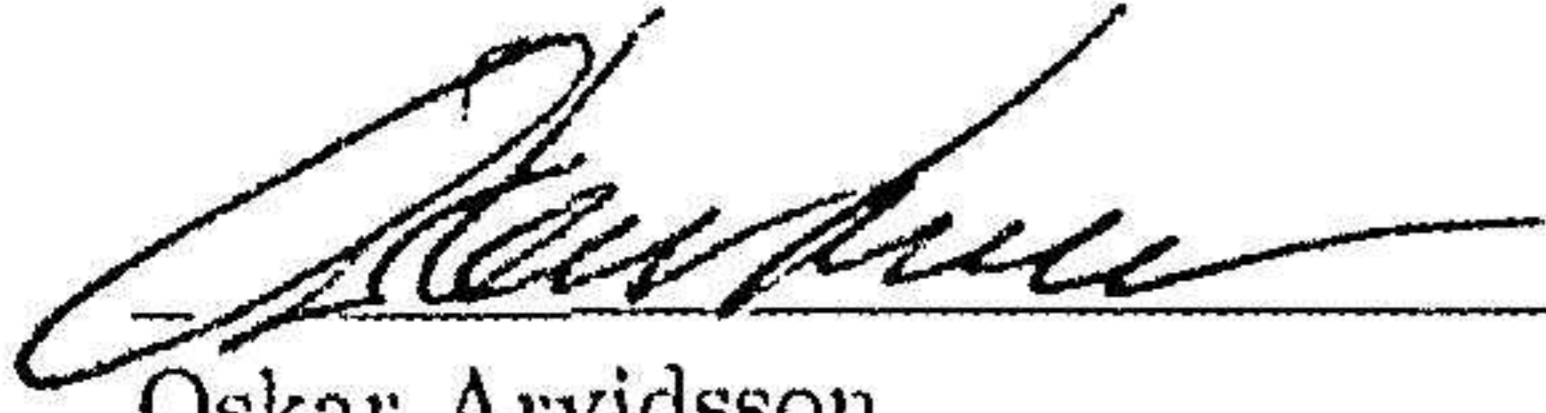
### Not 3 Andra långfristiga fordringar

	2023-12-31
Anskaffningsvärden	1 497 243
Årets insättningar och lämnade lån	350 000
Årets uttag och amorteringar	100 000
Utgående anskaffningsvärden	1 747 243
Redovisat värde	1 747 243

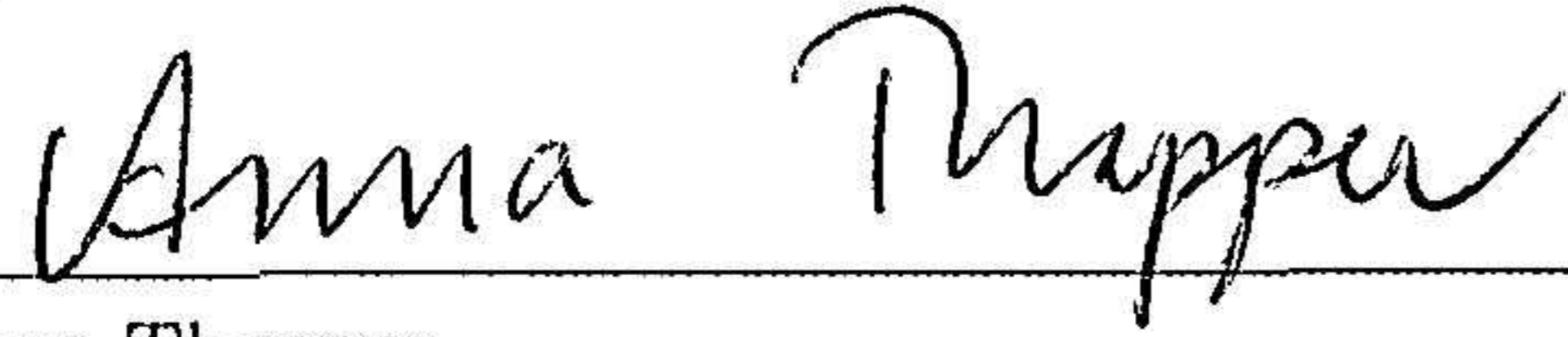
## Underskrifter

Årsredovisning för Soliod AB, 556830-5238, avseende räkenskapsåret 2023-01-01 – 2023-12-31.

Mullsjö den 3 juni 2024



Oskar Arvidsson  
Styrelseordförande



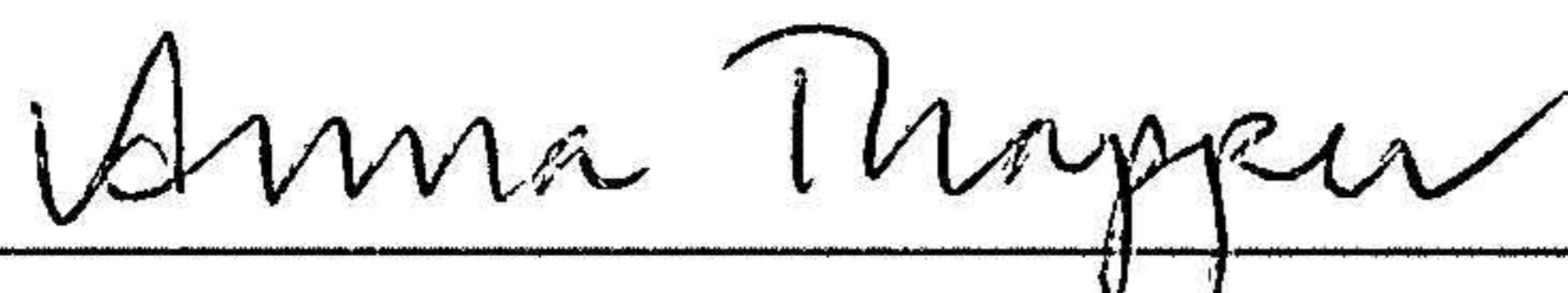
Anna Thapper  
Styrelseledamot

2024061215821

## Fastställelseintyg

Undertecknad styrelseledamot i Soliod AB intygar, dels att denna kopia av årsredovisningen överensstämmer med originalet, dels att resultat- och balansräkningen har fastställts på årsstämman den 10 juni 2024. Årsstämman beslutade att godkänna styrelsens förslag till hur vinsten ska fördelas.

Mullsjö den 10 juni 2024



---

Anna Thapper  
Styrelseledamot