

Årsredovisning för

Landvetter Halkbana AB

559434-1629

Räkenskapsåret
2024-01-01 - 2024-12-31

Innehållsförteckning:	Sida
Förvaltningsberättelse	1
Resultaträkning	2
Balansräkning	3-4
Noter	5
Underskrifter	6

Fastställelseintyg

Undertecknad styrelseledamot i Landvetter Halkbana AB intygar härmed dels att denna kopia av årsredovisningen överensstämmer med originalet, dels att resultat- och balansräkningen fastställts på årsstämman 2025-06-23. Stämman beslutade också att godkänna styrelsens förslag till resultatdisposition.

Göteborg den 2025-06-23

Yosef Ali
Verkställande direktör



Förvaltningsberättelse

Styrelsen för Landvetter Halkbana AB, 559434-1629, får härmed avge årsredovisning för räkenskapsåret 2024.

Verksamheten

Allmänt om verksamheten

Företaget med säte i Göteborg registrerades år 2023 och bedriver sedan dess utbildning och riskutbildningar för bil, mc, släp och specialbehörighet för olika körkortsklasser.

Väsentliga händelser under räkenskapsåret

Bolaget har under året kommit igång med sin verksamhet.

Flerårsöversikt

	2024	Belopp i kr 2023/2023
Nettoomsättning	6 113 370	
Resultat efter finansiella poster	1 512 638	-92 765
Soliditet, %	32	1

Förändringar i eget kapital

	Aktie- kapital	Reserv- fond	Fritt eget kapital
Vid årets början	25 000		235
<i>Disposition enl årsstämmobeslut</i>			
Återbetalning av aktieägartillskott			-93 000
Årets resultat			1 218 819
Vid årets slut	25 000		1 126 054

Resultatdisposition

	Belopp i kr
Styrelsen föreslår att fritt eget kapital, behandlas enligt följande:	
Balanserat resultat	-92 765
Årets resultat	1 218 819
Totalt	1 126 054
Disponeras för	
Balanseras i ny räkning	1 126 054
Summa	1 126 054

Bolagets resultat och ställning framgår av efterföljande resultat- och balansräkningar med noter.

Resultaträkning

Belopp i kr	Not	2024-01-01- 2024-12-31	2023-05-15- 2023-12-31
Rörelseintäkter, lagerförändring m.m.			
Nettoomsättning		6 113 370	-
Summa rörelseintäkter, lagerförändring m.m.		6 113 370	-
Rörelsekostnader			
Övriga externa kostnader		-4 587 621	-92 765
Av- och nedskrivningar av materiella och immateriella anläggningstillgångar		-13 097	-
Summa rörelsekostnader		-4 600 718	-92 765
Rörelseresultat		1 512 652	-92 765
Finansiella poster			
Övriga ränteintäkter och liknande resultatposter		88	-
Räntekostnader och liknande resultatposter		-102	-
Summa finansiella poster		-14	-
Resultat efter finansiella poster		1 512 638	-92 765
Bokslutsdispositioner			
Resultat före skatt		1 512 638	-92 765
Skatter			
Skatt på årets resultat		-293 819	-
Årets resultat		1 218 819	-92 765

Balansräkning

<i>Belopp i kr</i>	<i>Not</i>	<i>2024-12-31</i>	<i>2023-12-31</i>
TILLGÅNGAR			
Anläggningstillgångar			
Materiella anläggningstillgångar			
Byggnader och mark	3	1 707 879	1 325 329
Inventarier, verktyg och installationer	4	210 903	-
Summa materiella anläggningstillgångar		1 918 782	1 325 329
Summa anläggningstillgångar		1 918 782	1 325 329
Omsättningstillgångar			
Kortfristiga fordringar			
Kundfordringar		488 675	-
Övriga fordringar		15	402 964
Förutbetalda kostnader och upplupna intäkter		608 776	237 167
Summa kortfristiga fordringar		1 097 466	640 131
Kassa och bank			
Kassa och bank		630 658	617 435
Summa kassa och bank		630 658	617 435
Summa omsättningstillgångar		1 728 124	1 257 566
SUMMA TILLGÅNGAR		3 646 906	2 582 895

Balansräkning

<i>Belopp i kr</i>	<i>Not</i>	<i>2024-12-31</i>	<i>2023-12-31</i>
EGET KAPITAL OCH SKULDER			
<i>Eget kapital</i>			
<i>Bundet eget kapital</i>			
Aktiekapital		25 000	25 000
Summa bundet eget kapital		25 000	25 000
<i>Fritt eget kapital</i>			
Balanserat resultat		-92 765	93 000
Årets resultat		1 218 819	-92 765
Summa fritt eget kapital		1 126 054	235
Summa eget kapital		1 151 054	25 235
<i>Långfristiga skulder</i>			
Skulder till intresseföretag och gemensamt styrda företag		1 855 000	1 397 000
Summa långfristiga skulder		1 855 000	1 397 000
<i>Kortfristiga skulder</i>			
Leverantörsskulder		114 488	1 150 660
Skatteskulder		293 819	-
Övriga skulder		132 840	-
Upplupna kostnader och förutbetalda intäkter		99 705	10 000
Summa kortfristiga skulder		640 852	1 160 660
SUMMA EGET KAPITAL OCH SKULDER		3 646 906	2 582 895

Noter

Belopp i kr om inget annat anges.

Not 1 Redovisningsprinciper

Årsredovisningen har upprättats i enlighet med Årsredovisningslagen och Bokföringsnämndens allmänna råd BFNAR 2016:10 Årsredovisning i mindre företag.

Definition av nyckeltal

Nettoomsättning

Rörelsens huvudintäkter, fakturerade kostnader, sidointäkter samt intäktskorrigeringar.

Resultat efter finansiella poster

Resultat efter finansiella intäkter och kostnader, men före skatter.

Soliditet

(Totalt eget kapital + (100% - aktuell bolagsskattesats av obeskattade reserver)) / Totala tillgångar

Not 2 Personal

Bolaget har ej haft några anställda under verksamhetsåret. Ersättningar till styrelsen har ej utgått.

Not 3 Byggnader och mark


	2024-12-31	2023-12-31
Akkumulerade anskaffningsvärden:		
-Vid årets början	1 325 329	
-Nyanskaffningar	382 550	1 325 329
	<u>1 707 879</u>	<u>1 325 329</u>
Redovisat värde vid årets slut	1 707 879	1 325 329

Not 4 Inventarier, verktyg och installationer

	2024-12-31	2023-12-31
Akkumulerade anskaffningsvärden:		
-Nyanskaffningar	224 000	
Vid årets slut	<u>224 000</u>	
Akkumulerade avskrivningar enligt plan:		
-Årets avskrivning anskaffningsvärden	-13 097	
Vid årets slut	<u>-13 097</u>	
Redovisat värde vid årets slut	210 903	

Underskrifter

Göteborg



2025-06-23

Yosef Ali
Verkställande direktör

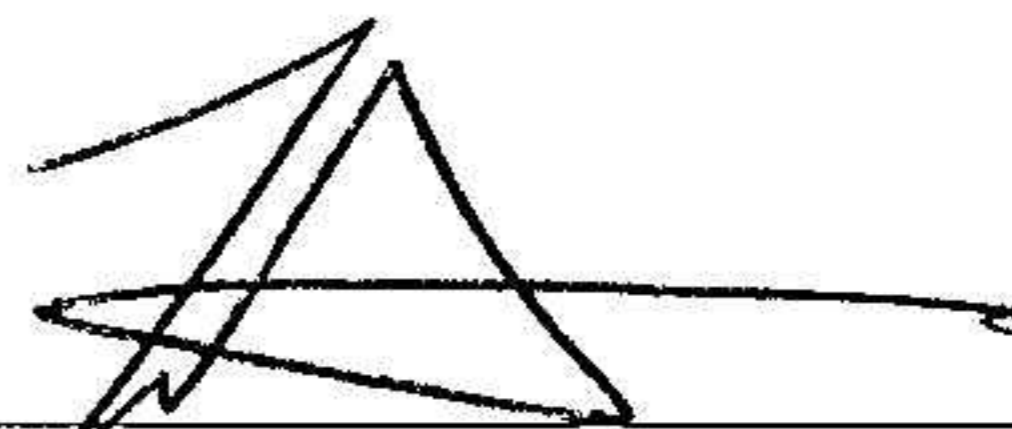
Datum



2025-06-23

Erik Bokedal
Styrelseledamot


Datum



2025-06-23

Issam Ali
Styrelseledamot

Datum



2025-06-23

Katarina Birknäs
Styrelseledamot

Datum

nk=20250626:2025063000114