

**Årsredovisning**  
och  
**Koncernredovisning**  
för  
**Frankenius Equity AB**  
556603-4392

Räkenskapsåret


2022

**Fastställelseintyg**

Undertecknad styrelseledamot i Frankenius Equity AB intygar att resultaträkningen och balansräkningen i årsredovisningen för moderbolaget samt koncernresultaträkningen och koncernbalansräkningen har fastställts på årsstämma den 20 juni 2023. Årsstämman beslutade att godkänna styrelsens förslag till resultatdisposition.

Jag intygar också att innehållet i årsredovisningen och revisionsberättelsen stämmer överens med originalen.

Borås den 20 juni 2023

  
Paul Frankenius

2023-07-28 19:56:48  
2023-09-18 09:48:8

# Årsredovisning

och

# Koncernredovisning

för

# Frankenius Equity AB

556603-4392

Räkenskapsåret

2022

Styrelsen för Frankenius Equity AB avger följande årsredovisning och koncernredovisning för räkenskapsåret 2022.

Årsredovisningen är upprättad i svenska kronor, SEK. Om inte annat särskilt anges, redovisas alla belopp i tusentals kronor (Tkr). Uppgifter inom parentes avser föregående år.

## Förvaltningsberättelse

### Information om verksamheten

Frankenius Equity AB äger andelar i företag framför allt inom medicinteknik, fastigheter, mode och design. Bolaget är även aktivt inom kapitalförvaltning.

Innehaven inom medicinteknik avser bolaget Triomed AB, som utvecklar dialysssystem, och Trisalus, som utvecklar behandlingsteknik för cancersjukdomar orsakade av hårda tumörer som tex bukspottkörtelscancer. Inom området fastigheter finns flera olika investeringar. Bockasjö AB som utvecklar fastigheter inom logistik och ROC Properties AB är fastighetsägare inom samma område, Frankenius Invest Property AB har investerat i köpcentret C4 i Kristianstad samt Happy Palma AB och Happy Toscana AB som utvecklar fastigheter i Palma respektive i området kring Florens. Inom mode och design avser innehaven Nordic Fashion Topholding AB (Gina Tricot), 8848 Altitude AB och Teenage Engineering AB.

Företaget har sitt säte i Borås.

### Viktiga förhållanden och väsentliga händelser

Under året har Frankenius Equity AB startat Lyckebo Logistikfastigheter AB tillsammans med Bockasjö Capital AB. Lyckebo Logistikfastigheter AB har från ROC Properties AB förvärvat Logistikpark Etuna AB som äger en logistikfastighet i Eskilstuna där Apoteket AB är hyresgäst. På grund av det rådande marknadsläget för fastigheter under 2022 avbröts satsningen på att utveckla logistikfastigheter inom ROC Properties AB. Lyckebo Logistikfastigheter AB utvecklar och förvaltar i stället de fastigheter som uppförs inom Bockasjö AB.

En mindre del av innehavet i Teenage Engineering AB avyttrades under 2022.

Under året har Frankenius Equity AB utökat sin investering i Triomed AB samt TriSalus Life Sciences Inc.

Happy Palma AB är sedan januari 2022 ett helägt dotterbolag och lånen till bolaget har utökats under året.

Resultatet för moderbolaget är betydligt bättre än för koncernen vilket beror på utdelningar från intressebolag som redovisats tidigare år i koncernen.

### Väsentliga händelser efter räkenskapsårets slut

Bolaget har under våren 2023 utökat investeringen i TriSalus Life Science Inc. Bolaget har också gjort tillskott till Lyckebo Logistikfastigheter AB som i sin tur förvärvat Logistikpark Etuna 2 AB, en logistikfastighet i Eskilstuna där Gardenstore är hyresgäst.

För mer information se respektive bolags årsredovisning.

### Användande av finansiella instrument

Moderbolaget är i låg omfattning påverkat av andra finansiella risker än de finansiella placeringarnas utveckling. Denna risk hanteras genom aktivt styrelsearbete i portföljbolagen. Respektive dotter- och intresseföretag utformar egna policys för hantering av finansiella risker vilka framgår av respektive bolags årsredovisningar.

#### Flerårsöversikt (Tkr)

Koncernen	2022	2021	2020	2019	2018
Nettoomsättning	1 817 465	1 735 083	237 047	309 279	525 911
Resultat efter finansiella poster	-97 187	894 195	-7 572	129 985	-40 389
Balansomslutning	2 736 078	2 652 243	1 984 588	1 212 715	1 191 011
Eget kapital	1 719 171	1 786 973	894 426	735 893	591 180
Antal anställda	656	662	397	111	156
Soliditet (%)	62,8	67,4	45,1	60,7	50,0

Moderbolaget	2022	2021	2020	2019	2018
Resultat efter finansiella poster	108 836	866 151	-13 678	77 493	-41 402
Balansomslutning	1 662 346	1 503 283	787 019	694 604	643 513
Eget kapital	1 460 757	1 356 521	494 470	509 648	435 652
Soliditet (%)	87,9	90,2	62,8	73,4	67,7

För definitioner av nyckeltal, se Redovisnings- och värderingsprinciper.

#### Förslag till vinstdisposition

Styrelsen föreslår att till förfogande stående vinstmedel (kronor):

balanserad vinst	1 350 720 348
årets vinst	108 836 346
	<b>1 459 556 694</b>
disponeras så att	
i ny räkning överföres	1 459 556 694
	<b>1 459 556 694</b>

Koncernens och moderbolagets resultat och ställning i övrigt framgår av efterföljande resultat- och balansräkningar samt kassaflödesanalyser med noter.

## Koncernens Resultaträkning

Tkr

	Not	2022-01-01 -2022-12-31	2021-01-01 -2021-12-31
Nettoomsättning	2	1 817 465	1 735 083
Aktiverat arbete för egen räkning		26 399	28 717
Övriga rörelseintäkter		26 204	46 509
		<b>1 870 068</b>	<b>1 810 309</b>
<b>Rörelsens kostnader</b>			
Handelsvaror		-816 129	-732 680
Övriga externa kostnader	3, 4	-660 950	-642 897
Personalkostnader	5	-412 795	-392 511
Avskrivningar och nedskrivningar av materiella och immateriella anläggningstillgångar	6, 7, 8, 9, 10, 11	-80 408	-69 194
Övriga rörelsekostnader		-185	-120
Andel i intresseföretags resultat efter skatt		57 287	122 147
		<b>-1 913 180</b>	<b>-1 715 255</b>
<b>Rörelseresultat</b>		<b>-43 112</b>	<b>95 054</b>
<b>Resultat från finansiella poster</b>			
Resultat från andelar i koncernföretag	12	-30 000	-30 231
Resultat från andelar i intresseföretag	13	31 409	836 109
Resultat från övriga värdepapper och fordringar som är anläggningstillgångar	14	-20 088	-63
Övriga ränteintäkter och liknande resultatposter	15	2 299	7 144
Räntekostnader och liknande resultatposter	16	-37 695	-13 818
		<b>-54 075</b>	<b>799 141</b>
<b>Resultat efter finansiella poster</b>		<b>-97 187</b>	<b>894 195</b>
<b>Resultat före skatt</b>		<b>-97 187</b>	<b>894 195</b>
Skatt på årets resultat	17	-4 800	-2 944
Årets resultat		-101 987	891 251
Hänförligt till moderföretagets aktieägare		-52 721	913 050
Hänförligt till innehav utan bestämmande inflytande		-49 266	-21 799

2023072819566  
2023091801491

**Koncernens  
Balansräkning**

Tkr

Not                      2022-12-31                      2021-12-31

**TILLGÅNGAR**

**Anläggningstillgångar**

**Immateriella anläggningstillgångar**

Balanserade utgifter för utvecklingsarbeten och liknande arbeten	6	330 556	305 912
Koncessioner, patent, licenser, varumärken samt liknande rättigheter	7	0	981
Goodwill	8	139 366	157 053
		<b>469 922</b>	<b>463 946</b>

**Materiella anläggningstillgångar**

Byggnader och mark	9	330 949	289 684
Förbättringsutgifter på annans fastighet	11	27 454	25 471
Inventarier, verktyg och installationer	10	130 093	132 198
Pågående nyanläggningar och förskott avseende materiella anläggningstillgångar	18	157 691	154 365
		<b>646 187</b>	<b>601 718</b>

**Finansiella anläggningstillgångar**

Andelar i intresseföretag	19, 20	430 946	422 642
Andra långfristiga värdepappersinnehav	21	295 037	251 161
Uppskjuten skattefordran	22	17 285	17 594
Andra långfristiga fordringar	23	7 567	11 789
		<b>750 835</b>	<b>703 186</b>
<b>Summa anläggningstillgångar</b>		<b>1 866 944</b>	<b>1 768 850</b>

**Omsättningstillgångar**

**Varulager m m**

Färdiga varor och handelsvaror		306 603	280 801
		<b>306 603</b>	<b>280 801</b>

**Kortfristiga fordringar**

Kundfordringar		56 047	55 673
Aktuella skattefordringar		6 112	7 239
Övriga fordringar		30 174	74 207
Förutbetalda kostnader och upplupna intäkter	24	41 793	44 367
		<b>134 126</b>	<b>181 486</b>

**Kortfristiga placeringar**

Övriga kortfristiga placeringar		84 052	3 606
		<b>84 052</b>	<b>3 606</b>

Kassa och bank

344 353                      417 500  
**344 353                      417 500**

**Summa omsättningstillgångar**

**869 134                      883 393**

**SUMMA TILLGÅNGAR**

**2 736 078                      2 652 243**

20250723 19:56:49Z

## Koncernens Balansräkning

Tkr

	Not	2022-12-31	2021-12-31
<b>EGET KAPITAL OCH SKULDER</b>			
<b>Eget kapital</b>			
Aktiekapital		1 000	1 000
Annat eget kapital inklusive årets resultat		1 445 021	1 484 597
<b>Eget kapital hänförligt till moderföretagets aktieägare</b>		<b>1 446 021</b>	<b>1 485 597</b>
Innehav utan bestämmande inflytande		273 150	301 376
<b>Eget kapital hänförligt till minoritetsintresset</b>		<b>273 150</b>	<b>301 376</b>
<b>Summa eget kapital</b>		<b>1 719 171</b>	<b>1 786 973</b>
<b>Avsättningar</b>			
Uppskjuten skatteskuld	22	3 450	2 471
Övriga avsättningar	25	14 584	23 061
		<b>18 034</b>	<b>25 532</b>
<b>Långfristiga skulder</b>			
Skulder till kreditinstitut	26	170 694	259 358
Övriga skulder		55 221	60 857
		<b>225 915</b>	<b>320 215</b>
<b>Kortfristiga skulder</b>			
Checkräkningskredit	27	106 628	39 916
Skulder till kreditinstitut		180 146	122 148
Förskott från kunder		67	47
Leverantörsskulder		141 667	125 315
Aktuella skatteskulder		2 875	779
Övriga skulder		207 092	116 691
Upplupna kostnader och förutbetalda intäkter	28	134 483	114 627
		<b>772 958</b>	<b>519 523</b>
<b>SUMMA EGET KAPITAL OCH SKULDER</b>		<b>2 736 078</b>	<b>2 652 243</b>

20220723091809493

## Koncernens rapport över förändringar i eget kapital

Tkr

	Aktie- kapital	Annat eget kapital och årets resultat	Summa	Minoritets- intresse	Totalt eget kapital
<b>Ingående eget kapital</b>					
2021-01-01	1 000	-574 722	575 722	318 704	894 426
Valutakursdifferens vid omräkning av utlandsverksamhet		5 716	5 716	1 975	7 691
Utdelning		-4 100	-4 100		-4 100
Årets resultat		913 050	913 050	-21 799	891 251
Nyemission				7 155	7 155
Ägarförändringar		-4 791	-4 791	-4 659	-9 450
<b>Utgående eget kapital</b>					
2021-12-31	1 000	1 484 597	1 485 597	301 376	1 786 973
Valutakursdifferens vid omräkning av utlandsverksamhet		23 191	23 191	1 675	24 866
Utdelning		-4 600	-4 600		-4 600
Årets resultat		-52 721	-52 721	-49 266	-101 987
Nyemission				10 567	10 567
Aktieägartillskott				6 002	6 002
Ägarförändringar		-5 446	-5 446	2 796	-2 650
<b>Utgående eget kapital</b>					
2022-12-31	1 000	1 445 021	1 446 021	273 150	1 719 171

2023031809494

**Koncernens**

**Kassaflödesanalys**

Tkr

	Not	2022-01-01 -2022-12-31	2021-01-01 -2021-12-31
<b>Den löpande verksamheten</b>			
Resultat före finansiella poster		-41 703	95 054
Justeringar för poster som inte ingår i kassaflödet m.m	29	19 152	-40 453
Betald skatt, erhållen och erlagd ränta, erhållna utdelningar		-29 099	-15 364
<b>Kassaflöde från den löpande verksamheten före förändringar av rörelsekapital</b>		<b>-51 650</b>	<b>39 237</b>
<b>Kassaflöde från förändringar i rörelsekapital</b>			
Förändring av varulager och pågående arbeten		-25 802	-20 486
Förändring kundfordringar		-374	-15 567
Förändring av kortfristiga fordringar		25 835	-9 112
Förändring leverantörsskulder		16 352	-9 126
Förändring av kortfristiga skulder		78 877	-134 001
<b>Kassaflöde från den löpande verksamheten</b>		<b>43 238</b>	<b>-149 055</b>
<b>Investeringsverksamheten</b>			
Investeringar i immateriella anläggningstillgångar		-50 562	-52 096
Investeringar i materiella anläggningstillgångar		-61 378	-61 170
Försäljning av materiella anläggningstillgångar		0	1 026
Investeringar i intressebolag		-108 280	-286 090
Uttag ur intressebolag		153 880	32 872
Försäljning av intressebolag		34 792	871 172
Investeringar i övriga finansiella anläggningstillgångar		-43 946	-209 523
Försäljning av övriga finansiella anläggningstillgångar		4 204	831
Förändring kortfristiga placeringar		-80 446	1 206
<b>Kassaflöde från investeringsverksamheten</b>		<b>-151 736</b>	<b>298 228</b>
<b>Finansieringsverksamheten</b>			
Förändring av kortfristiga finansiella skulder		66 712	37 969
Transaktioner med minoriteten		-2 650	-9 450
Upptagna lån		268 506	182 500
Amortering av lån		-309 186	-301 743
Utbetald utdelning		-4 600	-4 100
Nyemission och tillskott		16 569	7 155
<b>Kassaflöde från finansieringsverksamheten</b>		<b>35 351</b>	<b>-87 669</b>
<b>Årets kassaflöde</b>		<b>-73 147</b>	<b>61 504</b>
<b>Likvida medel vid årets början</b>			
Likvida medel vid årets början		417 500	355 996
<b>Likvida medel vid årets slut</b>	30	<b>344 353</b>	<b>417 500</b>

2023070919570495

## Moderbolagets Resultaträkning

Tkr

	Not	2022-01-01 -2022-12-31	2021-01-01 -2021-12-31
Nettoomsättning	2	72	0
Övriga rörelseintäkter		0	29
		72	29
<b>Rörelsens kostnader</b>			
Övriga externa kostnader	3,4	-7 006	-5 126
Personalkostnader	5	-4 349	-3 333
		<b>-11 355</b>	<b>-8 459</b>
<b>Rörelseresultat</b>		<b>-11 283</b>	<b>-8 430</b>
<b>Resultat från finansiella poster</b>			
Resultat från andelar i koncernföretag	12	-30 000	0
Resultat från andelar i intresseföretag	13	151 388	868 996
Resultat från övriga värdepapper och fordringar som är anläggningstillgångar	14	-20 088	-63
Övriga ränteintäkter och liknande resultatposter	15	22 738	9 396
Räntekostnader och liknande resultatposter	16	-3 919	-3 748
		<b>120 119</b>	<b>874 581</b>
<b>Resultat efter finansiella poster</b>		<b>108 836</b>	<b>866 151</b>
<b>Resultat före skatt</b>		<b>108 836</b>	<b>866 151</b>
Skatt på årets resultat	17	0	0
<b>Årets resultat</b>		<b>108 836</b>	<b>866 151</b>

2023072819271496  
2023091801496

**Moderbolagets  
Balansräkning**

Tkr

Not                      2022-12-31                      2021-12-31

**TILLGÅNGAR**

**Anläggningstillgångar**

*Materiella anläggningstillgångar*

Inventarier, verktyg och installationer                      10                      3 026                      3 026  
**3 026                      3 026**

*Finansiella anläggningstillgångar*

Andelar i koncernföretag                      32, 33                      331 114                      300 146  
Fordringar hos koncernföretag                      34                      229 211                      185 149  
Andelar i intresseföretag                      19                      397 086                      318 242  
Fordringar hos intresseföretag                      35                      75 438                      81 675  
Andra långfristiga värdepappersinnehav                      21                      295 037                      251 161  
Andra långfristiga fordringar                      23                      244                      3 736  
**1 328 130                      1 140 109**  
**Summa anläggningstillgångar                      1 331 156                      1 143 135**

**Omsättningstillgångar**

*Kortfristiga fordringar*

Kundfordringar                      90                      0  
Fordringar hos koncernföretag                      714                      0  
Aktuella skattefordringar                      236                      117  
Övriga kortfristiga fordringar                      23 585                      39 824  
Förutbetalda kostnader och upplupna intäkter                      969                      961  
**25 594                      40 902**

*Kortfristiga placeringar*

Övriga kortfristiga placeringar                      84 052                      3 606  
**84 052                      3 606**

*Kassa och bank*

**Summa omsättningstillgångar                      221 544                      315 640**  
**331 190                      360 148**

**SUMMA TILLGÅNGAR**

**1 662 346                      1 503 283**

20220729091907497

**Moderbolagets  
Balansräkning**

Not 2022-12-31 2021-12-31

Tkr

**EGET KAPITAL OCH SKULDER**

**Eget kapital**

*Bundet eget kapital*

Aktiekapital

1 000

1 000

Reseryfond

200

200

1 200

1 200

*Fritt eget kapital*

Balanserad vinst

1 350 720

489 170

Årets resultat

108 836

866 151

1 459 556

1 355 321

**Summa eget kapital**

1 460 756

1 356 521

**Långfristiga skulder**

26

Skulder till kreditinstitut

0

71 583

Övriga långfristiga skulder

37 500

37 500

**Summa långfristiga skulder**

37 500

109 083

**Kortfristiga skulder**

Skulder till kreditinstitut

100 155

0

Leverantörsskulder

552

307

Skulder till koncernföretag

450

501

Övriga kortfristiga skulder

59 782

35 455

Upplupna kostnader och förutbetalda intäkter

3 151

1 416

**Summa kortfristiga skulder**

164 090

37 679

**SUMMA EGET KAPITAL OCH SKULDER**

1 662 346

1 503 283

## Moderbolagets rapport över förändringar i eget kapital

Tkr

	Aktie- kapital	Reserv- fond	Fritt eget kapital	Summa eget kapital
Ingående eget kapital 2021-01-01	1 000	200	493 270	494 470
Utdelning			-4 100	-4 100
Årets resultat			866 150	866 150
Utgående eget kapital 2021-12-31	1 000	200	1 355 320	1 356 520
Utdelning			-4 600	-4 600
Årets resultat			108 836	108 836
Utgående eget kapital 2022-12-31	1 000	200	1 459 556	1 460 756

Aktiekapitalet består av 10 000 st aktier.

20230728 19574  
20230728 19574

## Noter

Tkr

### Not 1 Redovisnings- och värderingsprinciper

#### Allmänna upplysningar

Årsredovisningen och koncernredovisningen är upprättad i enlighet med årsredovisningslagen och BFNAR 2012:1 Årsredovisning och koncernredovisning (K3).

Monetära tillgångs- och skuldposter i utländsk valuta värderas till balansdagens kurs. Transaktioner i utländsk valuta omräknas enligt transaktionsdagens avistakurs.

Redovisningsprinciperna är oförändrade jämfört med föregående år.

#### Intäktsredovisning

Vid försäljning av varor redovisas normalt inkomsten som intäkt när de väsentliga förmåner och risker som är förknippade med ägandet av varan har överförts från företaget till köparen.

Ersättning i form av ränta, royalty eller utdelning redovisas som intäkt när det är sannolikt att företaget kommer att få de ekonomiska fördelar som är förknippade med transaktionen och när inkomsten kan beräknas på ett tillförlitligt sätt.

Ränta redovisas som intäkt enligt den så kallade effektivräntemetoden. Royalty periodiseras i enlighet med den aktuella överenskommelsens ekonomiska innebörd. Utdelning redovisas som intäkt när företagets rätt till betalning är säkerställd.

#### Koncernredovisning

Frankenius Equity AB upprättar koncernredovisning. Uppgifter om koncernföretag finns i not. Dotterföretagen inkluderas i koncernredovisningen från och med den dag då det bestämmande inflytandet överförs till koncernen. De exkluderas ur koncernredovisningen från och med den dag då det bestämmande inflytandet upphör.

#### Konsolideringsmetod

Koncernredovisningen har upprättats enligt förvärvsmetoden. Detta innebär att förvärvade verksamheters identifierbara tillgångar och skulder redovisas till marknadsvärde enligt upprättad förvärvsanalys. Överstiger verksamhetens anskaffningsvärde det beräknade marknadsvärdet av de förväntade nettotillgångarna enligt förvärvsanalysen redovisas skillnaden som goodwill.

#### Avvikande redovisningsprinciper

De redovisningsprinciper som tillämpas i koncernen avviker från moderföretagets. I de fall som redovisas nedan.

#### Eget kapital

Eget kapital delas in i bundet och fritt kapital, i enlighet med ÅRLs indelning.

#### Aktier och andelar i dotter- och intresseföretag

Aktier och andelar i dotterföretag och intresseföretag redovisas till anskaffningsvärde efter avdrag för eventuella nedskrivningar. I anskaffningsvärdet ingår köpeskillingen som erlagts för aktierna samt förvärvskostnader. Eventuella kapitaltillskott läggs till anskaffningsvärdet när de uppkommer. Utdelning redovisas som intäkt.

### **Redovisning av intresseföretag**

Innehav i intresseföretag redovisas i koncernredovisningen enligt kapitalandelsmetoden. Det innebär att en förvärvsanalys upprättas och eventuella över- eller undervärden identifieras. Det koncernmässiga värdet på andelen påverkas under innehavstiden genom avskrivningar på övervärden eller återföring av undervärden. Andelsvärdet påverkas även av resultatandelen i intresseföretaget under innehavstiden, justerat för internvinster och övriga koncernmässiga justeringar. Erhållna utdelningar reducerar det koncernmässiga värdet.

Andel i intresseföretagets resultat efter skatt redovisas på egen rad och påverkar koncernens rörelseresultat.

### **Transaktioner mellan koncernföretag**

Koncerninterna fordringar och skulder samt transaktioner mellan koncernföretag liksom orealiserade vinster elimineras i sin helhet. Orealiserade förluster elimineras också såvida inte transaktionen motsvarar ett nedskrivningsbehov.

Förändring av internvinst under räkenskapsåret har eliminerats i koncernresultaträkningen.

### **Omräkning av utländska dotterföretag**

Utländska dotterföretags bokslut har omräknats enligt dagskursmetoden. Samtliga poster i balansräkningen har omräknats till balansdagskurs. Alla poster i resultaträkningen har omräknats till genomsnittskurs under räkenskapsåret. Differenser som uppkommer redovisas direkt i eget kapital.

## **Redovisningsprinciper för enskilda balansposter**

### **Anläggningstillgångar**

Immateriella och materiella anläggningstillgångar redovisas till anskaffningsvärde minskat med ackumulerade avskrivningar enligt plan och eventuella nedskrivningar.

Avskrivning sker linjärt över den förväntade nyttjandeperioden med hänsyn till väsentligt restvärde. Följande avskrivningsprocent tillämpas:

#### **Immateriella anläggningstillgångar**

Balanserade utgifter för utvecklingsarbeten	5 år
Koncessioner, patent, licenser, varumärken	5 år
Goodwill	10 år

#### **Materiella anläggningstillgångar**

#### **Komponentindelning**

Materiella anläggningstillgångar har delats upp på komponenter när komponenterna är betydande och när komponenterna har väsentligt olika nyttjandeperioder. När en komponent i en anläggningstillgång byts ut, uträngörs eventuell kvarvarande del av den gamla komponenten och den nya komponentens anskaffningsvärde aktiveras. Utgifter för löpande reparationer och underhåll redovisas som kostnader.

Realisationsvinst respektive realisationsförlust vid avyttring av en anläggningstillgång redovisas som Övrig rörelseintäkt respektive Övrig rörelsekostnad.

### **Finansiella instrument**

Finansiella instrument värderas utifrån anskaffningsvärdet. Instrumentet redovisas i balansräkningen när bolaget blir part i instrumentets avtalsmässiga villkor. Finansiella tillgångar tas bort från balansräkningen när rätten att erhålla kassaflöden från instrumentet har löpt ut eller överförs och bolaget har överfört i stort sett alla risker och förmåner som är förknippade med äganderätten. Finansiella skulder tas bort från balansräkningen när förpliktelse har reglerats eller på annat sätt upphört.

#### ***Andra långfristiga värdepappersinnehav***

Placeringar i värdepapper som är anskaffade med avsikt att innehas långsiktigt har redovisats till sina anskaffningsvärden. Varje balansdag görs bedömning om eventuellt nedskrivningsbehov.

#### ***Kortfristiga placeringar***

Värdepapper som är anskaffade med avsikt att innehas kortsiktigt redovisas inledningsvis till anskaffningsvärde och i efterföljande värderingar i enlighet med lägsta värdets princip till det lägsta av anskaffningsvärde och marknadsvärde.

#### ***Kundfordringar och övriga fordringar***

Kundfordringar och övriga fordringar redovisas som omsättningstillgångar till det belopp som förväntas bli inbetalt efter avdrag för individuellt bedömda osäkra fordringar.

Fordringar redovisas som omsättningstillgångar med undantag för poster med förfallodag mer än 12 månader efter balansdagen, vilka klassificeras som anläggningstillgångar. Fordringar tas upp till det belopp som förväntas bli inbetalt efter avdrag för individuellt bedömda osäkra fordringar. Fordringar som är räntefria eller som löper med ränta som avviker från marknadsräntan och har en löptid överstigande 12 månader redovisas till ett diskonterat nuvärde och tidsvärdeförändringen redovisas som ränteintäkt i resultaträkningen.

#### ***Låneskulder och leverantörsskulder***

Låneskulder och leverantörsskulder redovisas initialt till anskaffningsvärde efter avdrag för transaktionskostnader. Skiljer sig det redovisade beloppet från det belopp som ska återbetalas vid förfallotidpunkten periodiseras mellanskillnaden som räntekostnad över lånets löptid med hjälp av instrumentets effektivränta. Härigenom överensstämmer vid förfallotidpunkten det redovisade beloppet och det belopp som ska återbetalas.

#### ***Nedskrivningsprövning av finansiella anläggningstillgångar***

Vid varje balansdag bedöms om det finns indikationer på nedskrivningsbehov av någon av de finansiella anläggningstillgångarna. Nedskrivning sker om värdenedgången bedöms vara bestående och prövas individuellt.

#### ***Nedskrivningar av icke-finansiella tillgångar***

När det finns en indikation på att en tillgångs värde minskat, görs en prövning av nedskrivningsbehov. Har tillgången ett återvinningsvärde som är lägre än det redovisade värdet, skrivs den ner till återvinningsvärdet. Vid bedömning av nedskrivningsbehov grupperas tillgångarna på de lägsta nivåer där det finns separata identifierbara kassaflöden (kassagenererande enheter). För tillgångar, andra än goodwill, som tidigare skrivits ner görs per varje balansdag en prövning av om återföring bör göras.

### **Leasingavtal**

Då de ekonomiska risker och fördelar som är förknippade med de leasade tillgångarna har övergått till leasetagaren klassificeras avtalet som finansiell leasing. Vid det första redovisningstillfället redovisas en tillgång och skuld i balansräkningen. Vid efterföljande redovisningstillfällen fördelas minimileasingavgifterna på ränta och amortering av skulden enligt effektivräntemetoden. Ränta ska fördelas över leasingperioden genom att belasta varje räkenskapsår med ett belopp som motsvarar en fast räntesats för den under respektive räkenskapsår redovisade skulden. Variabla avgifter ska redovisas som kostnad det räkenskapsår utgifterna uppkommer.

Då de ekonomiska risker och fördelar som är förknippade med tillgången inte har övergått till leasetagaren klassificeras leasingen som operationell leasing. De tillgångar som företaget är leasegivare av redovisas som anläggningstillgång eller som omsättningstillgång beroende av när leasingperioden förfaller. Leasingavgiften fastställs årligen och redovisas linjärt över leasingperioden.

### **Varulager**

Varulagret har värderats till det lägsta av dess anskaffningsvärde och dess nettoförsäljningsvärde på balansdagen. Med nettoförsäljningsvärde avses varornas beräknade försäljningspris minskat med försäljningskostnader. Den valda värderingsmetoden innebär att inkurans i varulagret har beaktats.

### **Inkomstskatter**

Total skatt utgörs av aktuell skatt och uppskjuten skatt. Skatter redovisas i resultaträkningen, utom då underliggande transaktion redovisas direkt mot eget kapital varvid tillhörande skatteeffekter redovisas i eget kapital.

#### ***Aktuell skatt***

Aktuell skatt avser inkomstskatt för innevarande räkenskapsår samt den del av tidigare räkenskapsårs inkomstskatt som ännu inte redovisats. Aktuell skatt beräknas utifrån den skattesats som gäller per balansdagen.

#### ***Uppskjuten skatt***

Uppskjuten skatt är inkomstskatt som avser framtida räkenskapsår till följd av tidigare händelser. Redovisning sker enligt balansräkningsmetoden. Enligt denna metod redovisas uppskjutna skatteskulder och uppskjutna skattefordringar på temporära skillnader som uppstår mellan bokförda respektive skattemässiga värden för tillgångar och skulder samt för övriga skattemässiga avdrag eller underskott.

Uppskjutna skattefordringar nettoredovisas mot uppskjutna skatteskulder endast om de kan betalas med ett nettobelopp. Uppskjuten skatt beräknas utifrån gällande skattesats på balansdagen. Effekter av förändringar i gällande skattesatser resultatförs i den period förändringen lagstadsatts. Uppskjuten skattefordran redovisas som finansiell anläggningstillgång och uppskjuten skatteskuld som avsättning.

Uppskjuten skattefordran avseende underskottsavdrag eller andra framtida skattemässiga avdrag redovisas i den omfattning det är sannolikt att avdragen kan avräknas mot framtida skattemässiga överskott.

På grund av sambandet mellan redovisning och beskattning särredovisas inte den uppskjutna skatteskulden som är hänförlig till obeskattade reserver.

202303180703



### **Ersättningar till anställda**

Kortfristiga ersättningar: Kortfristiga ersättningar i koncernen utgörs av lön, sociala avgifter, betald semester, betald sjukfrånvaro, sjukvård och bonus. Kortfristiga ersättningar redovisas som en kostnad och en skuld då det finns en legal eller informell förpliktelse att betala ut en ersättning.

Ersättningar efter avslutad anställning: I koncernens svenska bolag förekommer såväl avgiftsbestämda som förmånsbestämda pensionsplaner. I koncernföretagen i övriga länder omfattas anställda endast av avgiftsbestämda pensionsplaner. I avgiftsbestämda planer betalar företaget fastställda avgifter till ett annat företag och har inte någon legal eller informell förpliktelse att betala något ytterligare även om det andra företaget inte kan uppfylla sitt åtagande. Koncernens resultat belastas för kostnader i takt med att de anställdas tjänster utförts.

Förmånsbestämda pensionsplaner redovisas i enlighet med K3s förenklingsregler. I Sverige har koncernen bl. a. förmånsbestämda planer som innebär att pensionspremier betalas och dessa planer redovisas som avgiftsbestämda planer.

Ersättningar vid uppsägning: Ersättningar vid uppsägning utgår då något företag inom koncernen beslutar att avsluta en anställning före den normala tidpunkten för anställningens upphörande eller då en anställd accepterar ett erbjudande om frivillig avgång i utbyte mot sådan ersättning. Om ersättningen inte ger företaget någon framtida ekonomisk fördel redovisas en skuld och en kostnad när företaget har en legal eller informell förpliktelse att lämna sådan ersättning. Ersättningen värderas till den bästa uppskattningen av den ersättning som skulle krävas för att reglera förpliktelsen på balansdagen.

### **Kassaflödesanalys**

Kassaflödesanalysen upprättas enligt indirekt metod. Det redovisade kassaflödet omfattar endast transaktioner som medfört in- eller utbetalningar.

Som likvida medel klassificerar företaget, förutom kassamedel, disponibla tillgodohavanden hos banker och andra kreditinstitut samt kortfristiga likvida placeringar som är noterade på en marknadsplats och har en kortare löptid än tre månader från anskaffningstidpunkten. Förändringar i spärrade medel redovisas i investeringsverksamheten.

### **Uppskattningar och bedömningar**

Koncernen och moderbolaget gör uppskattningar och bedömningar om framtiden. De uppskattningar för redovisningsändamål som blir följden av dessa kommer, definitionsmässigt, sällan att motsvara det verkliga resultatet. De uppskattningar och antaganden som innebär en betydande risk för väsentliga justeringar i redovisade värden för tillgångar och skulder under nästkommande år behandlas i huvuddrag nedan.

#### Inkurans i varulager

De i koncernen ingående bolagens försäljning och lager är till viss mån riskutsatt för trender med där tillhörande inkuransrisk. Dotterbolagen gör på bolagsnivå bedömningar om inkuransrisk och reserverar för detta i respektive bolags bokslut.

#### Finansiella placeringar

Koncernens verksamhet består i stor utsträckning av placeringar i onoterade aktier och utlåning till dessa bolag. Bedömningar görs löpande om det finns behov av nedskrivningar.

**Not 2 Nettoomsättningens fördelning**

**Koncernen**

	2022	2021
<b>Nettoomsättningen per geografisk marknad</b>		
Sverige	935 371	871 705
Norden exkl Sverige	734 997	705 162
Europa exkl Norden	147 097	158 216
	<b>1 817 465</b>	<b>1 735 083</b>

**Moderbolaget**

	2022	2021
<b>Nettoomsättningen per geografisk marknad</b>		
Sverige	72	0
	<b>72</b>	<b>0</b>

**Not 3 Leasingavtal**

**Koncernen**

Årets leasingkostnader avseende leasingavtal, uppgår till 238 084 (242 945) tkr.

Framtida leasingavgifter, för icke uppsägningsbara leasingavtal, förfaller till betalning enligt följande:

	2022	2021
Inom ett år	220 976	198 165
Senare än ett år men inom fem år	323 076	245 944
Senare än fem år	1 288	20 807
	<b>545 340</b>	<b>464 916</b>

I koncernens redovisning utgörs den operationella leasingen i allt väsentligt av hyrda lager- och kontorslokaler samt leasing av maskiner, inventarier och fordon.

**Moderbolaget**

Årets leasingkostnader avseende leasingavtal, uppgår till 547 (575) tkr.

Framtida leasingavgifter, för icke uppsägningsbara leasingavtal, förfaller till betalning enligt följande:

	2022	2021
Inom ett år	768	176
Senare än ett år men inom fem år	3 042	0
Senare än fem år	750	0
	<b>4 560</b>	<b>176</b>

För moderbolaget inkluderar uppgifterna även finansiella leasingavtal, vilka redovisas som operationella.

#### Not 4 Arvode till revisorer

##### Koncernen

Med revisionsuppdrag avses granskning av årsredovisningen och bokföringen samt styrelsens förvaltning, övriga arbetsuppgifter som det ankommer på bolagets revisor att utföra samt rådgivning eller annat biträde som föranleds av iakttagelser vid sådan granskning eller genomförandet av sådana övriga arbetsuppgifter.

	2022	2021
<b>PwC</b>		
Revisionsuppdrag	2 173	2 281
Skatterådgivning	326	604
Övriga tjänster	384	915
	<b>2 883</b>	<b>3 800</b>

##### Övriga

Revisionsuppdrag	87	152
Skatterådgivning	3	12
Övriga tjänster	7	7
	<b>97</b>	<b>171</b>

##### Moderbolaget

	2022	2021
<b>PwC</b>		
Revisionsuppdrag	177	185
Skatterådgivning	189	209
Övriga tjänster	94	128
	<b>460</b>	<b>522</b>

##### Övriga

Revisionsuppdrag	87	152
Skatterådgivning	3	12
Övriga tjänster	7	7
	<b>97</b>	<b>171</b>

**Not 5 Anställda och personalkostnader  
Koncernen**

	2022	2021
<b>Medelantalet anställda</b>		
Kvinnor	590	603
Män	66	59
	<b>656</b>	<b>662</b>
<b>Löner och andra ersättningar</b>		
Styrelse och verkställande direktör	6 220	6 458
Övriga anställda	308 880	2 871 850
	<b>315 100</b>	<b>2 878 308</b>
<b>Sociala kostnader</b>		
Pensionskostnader för styrelse och verkställande direktör	1 333	1 445
Pensionskostnader för övriga anställda	14 316	13 436
Övriga sociala avgifter enligt lag och avtal	74 854	72 792
	<b>90 503</b>	<b>87 673</b>
<b>Totala löner, ersättningar, sociala kostnader och pensionskostnader</b>	<b>405 603</b>	<b>2 965 981</b>
<b>Könsfördelning bland ledande befattningshavare</b>		
Andel män i styrelsen	100 %	100 %
Andel kvinnor bland övriga ledande befattningshavare	34 %	31 %
Andel män bland övriga ledande befattningshavare	66 %	69 %

202207091801507

**Moderbolaget**

	2022	2021
<b>Medelantalet anställda</b>		
Kvinnor	1	1
Män	2	1
	3	2
<b>Löner och andra ersättningar</b>		
Styrelse och verkställande direktör	180	240
Övriga anställda	2 522	2 126
	2 702	2 366
<b>Sociala kostnader</b>		
Pensionskostnader för styrelse och VD	0	0
Pensionskostnader för övriga anställda	301	154
Övriga sociala avgifter enligt lag och avtal	985	773
	1 286	927
<b>Totala löner, ersättningar, sociala kostnader och pensionskostnader</b>	3 988	3 293
<b>Könsfördelning bland ledande befattningshavare</b>		
Andel kvinnor i styrelsen	0 %	25 %
Andel män i styrelsen	100 %	75 %

**Not 6 Balanserade utgifter för utvecklingsarbeten och liknande arbeten  
Koncernen**

	2022	2021
Ingående anskaffningsvärden	480 816	435 605
Årets aktiverade utgifter	50 562	52 096
Försäljningar/utrangeringar	-200	-6 885
Genom förvärv av dotterbolag	0	0
<b>Utgående ackumulerade anskaffningsvärden</b>	531 178	480 816
Ingående avskrivningar	-174 904	-164 063
Försäljningar/utrangeringar	-285	6 989
Årets avskrivningar	-25 434	-17 830
Genom förvärv av dotterbolag	0	0
<b>Utgående ackumulerade avskrivningar</b>	-200 623	-174 904
<b>Utgående redovisat värde</b>	330 555	305 912

**Not 7 Koncessioner, patent, licenser, varumärken samt liknande rättigheter**  
**Koncernen**

	2022	2021
Ingående anskaffningsvärden	981	981
<b>Utgående ackumulerade anskaffningsvärden</b>	<b>981</b>	<b>981</b>
Ingående avskrivningar	0	0
Försäljningar/utrangeringar	-981	
<b>Utgående ackumulerade avskrivningar</b>	<b>-981</b>	<b>0</b>
<b>Utgående redovisat värde</b>	<b>0</b>	<b>981</b>

**Not 8 Goodwill**  
**Koncernen**

	2022	2021
Ingående anskaffningsvärden	176 872	176 872
<b>Utgående ackumulerade anskaffningsvärden</b>	<b>176 872</b>	<b>176 872</b>
Ingående avskrivningar	-19 819	-2 132
Årets avskrivningar	-17 687	-17 687
<b>Utgående ackumulerade avskrivningar</b>	<b>-37 506</b>	<b>-19 819</b>
<b>Utgående redovisat värde</b>	<b>139 366</b>	<b>157 053</b>

**Not 9 Byggnader och mark**  
**Koncernen**

	2022	2021
Ingående anskaffningsvärden	301 353	288 146
Inköp	37 958	11 812
Omräkningsdifferenser	8 763	1 395
<b>Utgående ackumulerade anskaffningsvärden</b>	<b>348 074</b>	<b>301 353</b>
Ingående avskrivningar	-11 669	-6 256
Årets avskrivningar	-5 456	-5 413
<b>Utgående ackumulerade avskrivningar</b>	<b>-17 125</b>	<b>-11 669</b>
<b>Utgående redovisat värde</b>	<b>330 949</b>	<b>289 684</b>

2023070919584  
2023091801509

**Not 10 Inventarier, verktyg och installationer  
Koncernen**

	2022-12-31	2021-12-31
Ingående anskaffningsvärden	379 854	377 596
Inköp	19 488	13 972
Försäljningar/utrangeringar	-28 499	-12 671
Omklassificeringar	7 828	-1 561
	0	2 518
<b>Utgående ackumulerade anskaffningsvärden</b>	<b>378 671</b>	<b>379 854</b>
Ingående avskrivningar	-247 656	-240 888
Försäljningar/utrangeringar	25 986	11 792
Omklassificeringar	-6 920	1 988
Årets avskrivningar	-19 988	-18 716
Omräkningsdifferenser	0	-1 832
<b>Utgående ackumulerade avskrivningar</b>	<b>-248 578</b>	<b>-247 656</b>
<b>Utgående redovisat värde</b>	<b>130 093</b>	<b>132 198</b>

**Moderbolaget**

	2022-12-31	2021-12-31
Ingående anskaffningsvärden	3 026	3 026
<b>Utgående ackumulerade anskaffningsvärden</b>	<b>3 026</b>	<b>3 026</b>
Ingående avskrivningar	0	0
<b>Utgående ackumulerade avskrivningar</b>	<b>0</b>	<b>0</b>
<b>Utgående redovisat värde</b>	<b>3 026</b>	<b>3 026</b>

**Not 11 Förbättringsutgifter på annans fastighet  
Koncernen**

	2022	2021
Ingående anskaffningsvärden	133 358	133 531
Inköp	13 866	8 408
Försäljningar/utrangeringar	-19 632	-8 764
Omklassificeringar	0	-1 474
Omräkningsdifferens	3 662	1 657
<b>Utgående ackumulerade anskaffningsvärden</b>	<b>131 254</b>	<b>133 358</b>
Ingående avskrivningar	-107 887	-107 217
Försäljningar/utrangeringar	16 687	8 190
Omklassificeringar	0	1 474
Årets avskrivningar	-9 368	-9 154
Omräkningsdifferens	-3 232	-1 180
<b>Utgående ackumulerade avskrivningar</b>	<b>-103 800</b>	<b>-107 887</b>
<b>Utgående redovisat värde</b>	<b>27 454</b>	<b>25 471</b>

202205091809510

**Not 12 Resultat från andelar i koncernföretag  
Koncernen**

	2022	2021
Resultat vid avyttringar	-30 000	10 341
Nedskrivningar	0	-40 572
	<b>-30 000</b>	<b>-30 231</b>

**Moderbolaget**

	2022	2021
Resultat vid avyttringar	-30 000	0
	<b>-30 000</b>	<b>0</b>

**Not 13 Resultat från andelar i intresseföretag  
Koncernen**

	2022	2021
Resultat vid avyttringar	31 409	836 109
	<b>31 409</b>	<b>836 109</b>

**Moderbolaget**

	2022	2021
Erhållna utdelningar	154 206	32 872
Resultat vid avyttringar	32 932	836 124
Nedskrivningar	-35 749	0
	<b>151 388</b>	<b>868 996</b>

**Not 14 Resultat från övriga värdepapper och fordringar som är anläggningstillgångar  
Koncernen**

	2022	2021
Nedskrivningar	-20 088	-63
	<b>-20 088</b>	<b>-63</b>

**Moderbolaget**

	2022	2021
Nedskrivningar	-20 088	-63
	<b>-20 088</b>	<b>-63</b>

20230720145811

**Not 15 Övriga ränteintäkter och liknande resultatposter**

**Koncernen**

	2022	2021
Utdelningar	0	200
Ränteintäkter	2 299	1 117
Kursdifferenser	0	4 460
Återföring av nedskrivning	0	1 367
	<b>2 299</b>	<b>7 144</b>

**Moderbolaget**

	2022	2021
Ränteintäkter	3 490	2 192
Ränteintäkter koncern	5 976	4 104
Kursdifferenser	14 682	1 733
Årets nedskrivning	-1 410	1 367
	<b>22 738</b>	<b>9 396</b>

**Not 16 Räntekostnader och liknande resultatposter**

**Koncernen**

	2022	2021
Räntekostnader	-33 317	-12 166
Valutakursförändringar	15 108	-1 652
Årets nedskrivning	-19 486	
	<b>-37 695</b>	<b>-13 818</b>

**Moderbolaget**

	2022	2021
Räntekostnader	-4 345	-4 508
Valutakursförändringar	425	760
	<b>-3 919</b>	<b>-3 748</b>

20220709 15:07:512

**Not 17 Aktuell och uppskjuten skatt  
Koncernen**

	2022	2021
<b>Skatt på årets resultat</b>		
Aktuell skatt	-3 476	-1 109
Justering avseende tidigare år		0
Förändring av uppskjuten skatt avseende temporära skillnader	-1 324	-1 835
<b>Totalt redovisad skatt</b>	<b>-4 800</b>	<b>-2 944</b>

**Avstämning av effektiv skatt**

	2022		2021	
	Procent	Belopp	Procent	Belopp
Redovisat resultat före skatt		-97 187		894 195
Skatt enligt gällande skattesats	20,60	16 692	20,60	-184 309
Ej avdragsgilla kostnader		-15 221		-13 813
Ej skattepliktiga intäkter		31 113		198 128
Skatteeffekt av temporära skillnader på byggnader		-979		-1 868
Ej utnyttjat underskottsavdrag		-36 174		-2 039
Övrigt		-234		957
<b>Redovisad effektiv skatt</b>	<b>-4,94</b>	<b>-4 803</b>	<b>0,33</b>	<b>-2 944</b>

**Moderbolaget**

	2022	2021
<b>Skatt på årets resultat</b>		
Aktuell skatt	0	0
<b>Totalt redovisad skatt</b>	<b>0</b>	<b>0</b>

**Avstämning av effektiv skatt**

	2022		2021	
	Procent	Belopp	Procent	Belopp
Redovisat resultat före skatt		108 836		866 151
Skatt enligt gällande skattesats	20,60	-22 420	20,60	-178 427
Ej avdragsgilla kostnader		-6 531		-29
Ej skattepliktiga intäkter		44 730		179 295
Ej utnyttjat underskottsavdrag		-15 779		-839
<b>Redovisad effektiv skatt</b>	<b>0,00</b>	<b>0</b>	<b>0,00</b>	<b>0</b>

20230728 19588  
20230718 1513

**Not 18 Pågående nyanläggningar och förskott avseende materiella anläggningar**

**Koncernen**

	2022-12-31	2021-12-31
Ingående nedlagda kostnader	154 365	124 796
Under årets nerlagda kostnader	26 713	26 978
Under året genomförda omfördelningar	-36 647	0
Omräkningsdifferenser	13 260	2 591
<b>Utgående nedlagda kostnader</b>	<b>157 691</b>	<b>154 365</b>
<b>Utgående redovisat värde</b>	<b>157 691</b>	<b>154 365</b>

**Not 19 Andelar i intresseföretag**

**Koncernen**

	2022-12-31	2021-12-31
Ingående anskaffningsvärden	426 363	86 061
Inköp	108 280	286 090
Försäljningar av andelar/ återbetalning	-7 104	-35 063
Utdelning	-153 880	-32 872
Andel av årets resultat	57 287	122 147
<b>Utgående ackumulerade anskaffningsvärden</b>	<b>430 946</b>	<b>426 363</b>
Ingående nedskrivningar	-3 721	-3 721
Återförda nedskrivningar	3 721	0
<b>Utgående ackumulerade nedskrivningar</b>	<b>0</b>	<b>-3 721</b>
<b>Utgående redovisat värde</b>	<b>430 946</b>	<b>422 642</b>

**Moderbolaget**

	2022-12-31	2021-12-31
Ingående anskaffningsvärden	336 914	78 374
Inköp	115 778	286 090
Försäljningar	-6 098	-35 050
Omklassificeringar	0	7 500
<b>Utgående ackumulerade anskaffningsvärden</b>	<b>446 595</b>	<b>336 914</b>
Ingående nedskrivningar	-18 672	-18 672
Återförda nedskrivningar	4 913	0
Årets nedskrivningar	-35 749	0
<b>Utgående ackumulerade nedskrivningar</b>	<b>-49 508</b>	<b>-18 672</b>
<b>Utgående redovisat värde</b>	<b>397 087</b>	<b>318 242</b>

2022070819889514

**Not 20 Specifikation andelar i intresseföretag och gemensamt styrda företag  
Koncernen**

Namn	Kapital- andel
Bockasjö Förvaltning AB	50%
Lyckebo Invest AB	50%
ROC Properties AB	25%
Lyckebo Logistikfastigheter AB	50%
8848 Altitude AB	39%
Lyckebo Equity AB	40%
8848 Altitude Fastighets AB	39%
Lyckebo Onoterat AB	50%
Lyckebo Noterat AB	50%
C4 Shopping AB	25%
Teenage Engineering AB	22,88%

	Org.nr	Säte
Bockasjö Förvaltning AB	559306-0246	Borås
Lyckebo Invest AB	559306-0238	Borås
ROC Properties AB	559186-9622	Göteborg
Lyckebo Logistikfastigheter AB	559389-1913	Borås
8848 Altitude AB	556402-2332	Borås
Lyckebo Equity AB	559063-7947	Borås
8848 Altitude Fastighets AB	556832-0393	Borås
Lyckebo Onoterat AB	559197-4299	Borås
Lyckebo Noterat AB	559197-4257	Borås
C4 Shopping AB	556897-5279	Kristianstad
Teenage Engineering AB	556718-3719	Stockholm

**Not 21 Andra långfristiga värdepappersinnehav  
Koncernen**

	2022-12-31	2021-12-31
Ingående anskaffningsvärden	251 161	28 423
Inköp	43 876	251 161
Försäljningar/utrangeringar	0	-28 423
<b>Utgående ackumulerade anskaffningsvärden</b>	<b>295 037</b>	<b>251 161</b>
<b>Utgående redovisat värde</b>	<b>295 037</b>	<b>251 161</b>

**Moderbolaget**

	2022-12-31	2021-12-31
Ingående anskaffningsvärden	251 161	28 423
Inköp	43 876	251 161
Försäljningar	0	-28 423
<b>Utgående ackumulerade anskaffningsvärden</b>	<b>295 037</b>	<b>251 161</b>
<b>Utgående redovisat värde</b>	<b>295 037</b>	<b>251 161</b>

**Not 22 Uppskjuten skatt  
Koncernen**

	2022-12-31	2021-12-31
Underskottsavdrag	0	1 342
Anläggningstillgångar	2 413	2 417
Varulager	9 417	9 904
Övrigt	2 005	1 460
<b>Belopp vid årets utgång</b>	<b>13 835</b>	<b>15 123</b>

**Not 23 Andra långfristiga fordringar  
Koncernen**

	2022-12-31	2021-12-31
Ingående anskaffningsvärden	16 252	15 730
Tillkommande fordringar	70	1 352
Avgående fordringar	-4 204	-830
<b>Utgående ackumulerade anskaffningsvärden</b>	<b>12 118</b>	<b>16 252</b>
Ingående nedskrivningar	-4 463	-4 400
Årets nedskrivningar	-88	-63
<b>Utgående ackumulerade nedskrivningar</b>	<b>-4 551</b>	<b>-4 463</b>
<b>Utgående redovisat värde</b>	<b>7 567</b>	<b>11 789</b>

**Moderbolaget**

	2022-12-31	2021-12-31
Ingående anskaffningsvärden	8 199	6 892
Tillkommande fordringar	0	1 337
Avgående fordringar	-3 404	-30
<b>Utgående ackumulerade anskaffningsvärden</b>	<b>4 795</b>	<b>8 199</b>
Ingående nedskrivningar	-4 463	-4 400
Årets nedskrivningar	-88	-63
<b>Utgående ackumulerade nedskrivningar</b>	<b>-4 551</b>	<b>-4 463</b>
<b>Utgående redovisat värde</b>	<b>244</b>	<b>3 736</b>

**Not 24 Förutbetalda kostnader och upplupna intäkter  
Koncernen**

	2022-12-31	2021-12-31
Förutbetalda leasingavgifter	29 246	27 412
Förutbetalda försäkringspremier	96	109
Upplupna ränteintäkter	763	772
Övriga poster	11 688	16 074
<b></b>	<b>41 793</b>	<b>44 367</b>

**Not 25 Övriga avsättningar  
Koncernen**

	2022-12-31	2021-12-31
Ingående avsättningar	23 061	27 926
Gjorda avsättningar under året	1 262	7 907
Årets upplösning/reglering	-9 071	-12 932
Omräkningsdifferenser	-668	160
	<b>14 584</b>	<b>23 061</b>

**Not 26 Långfristiga skulder  
Koncernen**

	2022-12-31	2021-12-31
Förfaller till betalning inom 1-5 år från balansdagen	55 221	149 756
Förfaller till betalning senare än fem år efter balansdagen	170 694	170 459
	<b>225 915</b>	<b>320 215</b>

**Moderbolaget**

	2022-12-31	2021-12-31
Förfaller till betalning inom 1-5 år från balansdagen	137 655	109 083
Förfaller till betalning senare än 5 år från balansdagen	0	0
	<b>137 655</b>	<b>109 083</b>

**Not 27 Checkräkningskredit  
Koncernen**

	2022-12-31	2021-12-31
Beviljat belopp på checkräkningskredit uppgår till	150 000	150 000

**Moderbolaget**

	2022-12-31	2021-12-31
Beviljat belopp på checkräkningskredit uppgår till	0	0

**Not 28 Upplupna kostnader och förutbetalda intäkter  
Koncernen**

	2022-12-31	2021-12-31
Upplupna räntekostnader	2 661	1 261
Upplupna löner	65 846	66 879
Upplupna sociala avgifter	550	1 053
Övriga poster	65 355	45 434
	<b>134 412</b>	<b>114 627</b>

**Not 29 Justeringar för poster som inte ingår i kassaflödet**  
**Koncernen**

	2022-12-31	2021-12-31
Justeringar för avskrivningar	146	68 800
Justeringar för öviga poster som inte ingår i kassaflödet	1 266	-109 253
	1 412	-40 453

**Not 30 Likvida medel**  
**Koncernen**

	2022-12-31	2021-12-31
<b>Likvida medel</b>		
Kassamedel	0	3 177
Banktillgodohavanden	344 353	414 323
	344 353	417 500

**Not 31 Inköp och försäljning mellan koncernföretag**  
**Moderbolaget**

Under året har inga koncerninterna inköp eller försäljningar ägt rum.

**Not 32 Andelar i koncernföretag**  
**Moderbolaget**

	2022-12-31	2021-12-31
Ingående anskaffningsvärden	364 467	351 348
Inköp/tillskott	30 968	13 119
<b>Utgående ackumulerade anskaffningsvärden</b>	<b>395 435</b>	<b>364 467</b>
Ingående nedskrivningar	-64 321	-64 321
<b>Utgående ackumulerade nedskrivningar</b>	<b>-64 321</b>	<b>-64 321</b>
<b>Utgående redovisat värde</b>	<b>331 114</b>	<b>300 146</b>

**Not 33 Specifikation andelar i koncernföretag**

**Moderbolaget**

Namn	Kapitalandel	Rösträttsandel	Antal andelar	Bokfört värde
Frankenius Invest Property AB	65%	65	65 000	4 290
Happy Toscana AB	100%	100	50 000	1 765
Happy Snow AB	60%	60	30 000	30
Happy NYC AB	75%	75	37 500	38
Happy Palma AB	100%	100	50 000	4 580
Frankenstorm AB	100%	100	50 000	50
Triomed AB	55,53%	55	8 970	144 414
Nordic Fashion Topholding AB	100%	100	50 000	175 492
Viared Abborren 36 AB	100%	100	250	430
Frankenius Equity Medtech AB	100%	100	250	25
				<b>331 114</b>

	Org.nr	Säte
Frankenius Invest Property AB	556870-5015	Borås
Happy Toscana AB	556819-7742	Borås
Happy Snow AB	556948-1269	Borås
Happy NYC AB	559040-7721	Borås
Happy Palma AB	559100-4402	Borås
Frankenstorm AB	559124-4404	Borås
Triomed AB	556582-5576	Lund
Nordic Fashion Topholding AB	556923-9501	Borås
Viared Abborren 36 AB	559251-9200	Borås
Frankenius Equity Medtech AB	559412-6947	Borås

**Not 34 Fordringar hos koncernföretag**

**Moderbolaget**

	2022-12-31	2021-12-31
Ingående anskaffningsvärden	185 149	144 006
Tillkommande fordringar	75 812	41 243
Avgående fordringar	-31 750	-100
<b>Utgående ackumulerade anskaffningsvärden</b>	<b>229 211</b>	<b>185 149</b>
<b>Utgående redovisat värde</b>	<b>229 211</b>	<b>185 149</b>

**Not 35 Fordringar hos intresseföretag**

**Moderbolaget**

	2022-12-31	2021-12-31
Ingående anskaffningsvärden	81 675	88 095
Tillkommande fordringar	1 263	1 080
Omklassificeringar	-7 500	-7 500
<b>Utgående ackumulerade anskaffningsvärden</b>	<b>75 438</b>	<b>81 675</b>
<b>Utgående redovisat värde</b>	<b>75 438</b>	<b>81 675</b>

2023070819294  
2023091801519

**Not 36 Ställda säkerheter**  
**Koncernen**

	2022-12-31	2021-12-31
<b>För skulder till kreditinstitut:</b>		
Företagsinteckningar	285 000	285 000
Fastighetsinteckningar	180 000	180 000
Nettotillgångar i dotterbolag	512 279	594 747
	<b>977 279</b>	<b>1 059 747</b>

**Moderbolaget**

	2022-12-31	2021-12-31
<b>För skulder till kreditinstitut:</b>		
Andelar i dotterbolag	0	0
	<b>0</b>	<b>0</b>

**Not 37 Eventualförpliktelser**  
**Koncernen**

	2022-12-31	2021-12-31
Ansvarsförbindelser till förmån för koncernföretag	81 713	0
Ansvarsförbindelser till förmån för intresseföretag	495 174	0
	<b>576 887</b>	<b>0</b>

**Moderbolaget**

	2022-12-31	2021-12-31
Ansvarsförbindelse till förmån för koncernföretag	81 713	97 099
Ansvarsförbindelser till förmån för intresseföretag	495 174	330 949
<b>Summa ansvarsförbindelser</b>	<b>576 887</b>	<b>428 048</b>

**Not 38 Väsentliga händelser efter räkenskapsårets slut**  
**Koncernen**

Bolaget har under våren 2023 utökat investeringen i TriSalus Life Science Inc. Bolaget har också gjort tillskott till Lyckebo Logistikfastigheter AB som i sin tur förvärvat Logistikpark Etuna 2 AB, en logistikfastighet i Eskilstuna där Gardenstore är hyresgäst.

För mer information, se respektive bolags årsredovisning.

Borås den dag som framgår av vår elektroniska underskrift

Ulf Öjerklint  
Ordförande

Paul Frankenius

Hans Jacobson

Vår revisionsberättelse har lämnats  
Öhlings PricewaterhouseCoopers AB

Mattias Palmqvist  
Auktoriserad revisor

20230708 19:59:06  
20250918 01:21

# PENNEO

Signaturerna i detta dokument är juridiskt bindande. Dokumentet är signerat genom Penneo™ för säker digital signering. Tecknarnas identitet har lagrats, och visas nedan.

"Med min signatur bekräftar jag innehållet och alla datum i detta dokumentet."

**HANS JACOBSON** (SSN-validerad)

Styrelseledamot

På uppdrag av: Frankenius Equity AB

Serienummer: 19551020xxxx

IP: 81.235.xxx.xxx

2023-06-02 09:41:33 UTC



**PÅL FRANKENIUS** (SSN-validerad)

Styrelseledamot

På uppdrag av: Frankenius Equity AB

Serienummer: 19580515xxxx

IP: 98.128.xxx.xxx

2023-06-02 10:29:14 UTC



**ULF ÖJERKLINT** (SSN-validerad)

Styrelseordförande

På uppdrag av: Frankenius Equity AB

Serienummer: 19510412xxxx

IP: 185.101.xxx.xxx

2023-06-05 06:14:50 UTC



**Johan Henrik Mattias Palmqvist** (SSN-validerad)

Revisor

På uppdrag av: Öhrling PricewaterhouseCoopers AB

Serienummer: 19761217xxxx

IP: 34.99.xxx.xxx

2023-06-05 06:44:52 UTC



Detta dokument är digitalt signerat genom Penneo.com. Den digitala signeringsdatan i dokumentet är säkrad och validerad genom det datorgenererade hashvärdet hos det originella dokumentet. Dokumentet är låst och tidsstämplat med ett certifikat från en betrodd tredje part. All kryptografisk information är innesluten i denna PDF, för framtida validering om så krävs.

#### Hur man verifierar originaliteten hos dokumentet

Detta dokument är skyddat genom ett Adobe CDS-certifikat. När du öppnar

dokumentet i Adobe Reader bör du se att dokumentet är certifierat med **Penneo e-signature service** <penneo@penneo.com> Detta garanterar att dokumentets innehåll inte har ändrats.

Du kan verifiera den kryptografiska informationen i dokumentet genom att använda Penneos validator, som finns på <https://penneo.com/validator>

2023070319587522

Penneo dokumentnyckel: 06DGZ-H250O-D14JJ-FI21H-POL42-CGJZ5

2023-06-05 19:59:52

# Revisionsberättelse

Till bolagsstämman i Frankenius Equity AB, org.nr 556603-4392

## Rapport om årsredovisningen och koncernredovisningen

### Uttalanden

Jag har utfört en revision av årsredovisningen och koncernredovisningen för Frankenius Equity AB för år 2022.

Enligt min uppfattning har årsredovisningen och koncernredovisningen upprättats i enlighet med årsredovisningslagen och ger en i alla väsentliga avseenden rättvisande bild av moderbolagets och koncernens finansiella ställning per den 31 december 2022 och av dessas finansiella resultat och koncernens kassaflöde för året enligt årsredovisningslagen. Förvaltningsberättelsen är förenlig med årsredovisningens och koncernredovisningens övriga delar.

Jag tillstyrker därför att bolagsstämman fastställer resultaträkningen och balansräkningen för moderbolaget och koncernen.

### Grund för uttalanden

Jag har utfört revisionen enligt International Standards on Auditing (ISA) och god revisionssed i Sverige. Mitt ansvar enligt dessa standarder beskrivs närmare i avsnittet Revisorns ansvar. Jag är oberoende i förhållande till moderbolaget och koncernen enligt god revisorssed i Sverige och har i övrigt fullgjort mitt yrkesetiska ansvar enligt dessa krav.

Jag anser att de revisionsbevis jag har inhämtat är tillräckliga och ändamålsenliga som grund för mina uttalanden.

### Styrelsens ansvar

Det är styrelsen som har ansvaret för att årsredovisningen och koncernredovisningen upprättas och att de ger en rättvisande bild enligt årsredovisningslagen. Styrelsen ansvarar även för den interna kontroll som de bedömer är nödvändig för att upprätta en årsredovisning och koncernredovisning som inte innehåller några väsentliga felaktigheter, vare sig dessa beror på oegentligheter eller misstag.

Vid upprättandet av årsredovisningen och koncernredovisningen ansvarar styrelsen för bedömningen av bolagets och koncernens förmåga att fortsätta verksamheten. De upplyser, när så är tillämpligt, om förhållanden som kan påverka förmågan att fortsätta verksamheten och att använda antagandet om fortsatt drift. Antagandet om fortsatt drift tillämpas dock inte om styrelsen avser att likvidera bolaget, upphöra med verksamheten eller inte har något realistiskt alternativ till att göra något av detta.

### Revisorns ansvar

Mina mål är att uppnå en rimlig grad av säkerhet om huruvida årsredovisningen och koncernredovisningen som helhet inte innehåller några väsentliga felaktigheter, vare sig dessa beror på oegentligheter eller misstag, och att lämna en revisionsberättelse som innehåller mina uttalanden. Rimlig säkerhet är en hög grad av säkerhet, men är ingen garanti för att en revision som utförs enligt ISA och god revisionssed i Sverige alltid kommer att upptäcka en väsentlig felaktighet om en sådan finns. Felaktigheter kan uppstå på grund av oegentligheter eller misstag och anses vara väsentliga om de enskilt eller tillsammans rimligen kan förväntas påverka de ekonomiska beslut som användare fattar med grund i årsredovisningen och koncernredovisningen.

En ytterligare beskrivning av mitt ansvar för revisionen av årsredovisningen och koncernredovisningen finns på Revisorsinspektionens webbplats: [www.revisorsinspektionen.se/revisornsansvar](http://www.revisorsinspektionen.se/revisornsansvar). Denna beskrivning är en del av revisionsberättelsen.

## Rapport om andra krav enligt lagar och andra författningar

### Uttalanden

Utöver min revision av årsredovisningen och koncernredovisningen har jag även utfört en revision av styrelsens förvaltning för Frankenius Equity AB för år 2022 samt av förslaget till dispositioner beträffande bolagets vinst eller förlust. Jag tillstyrker att bolagsstämman disponerar vinsten enligt förslaget i förvaltningsberättelsen och beviljar styrelsens ledamöter ansvarsfrihet för räkenskapsåret.

### Grund för uttalanden

Jag har utfört revisionen enligt god revisionssed i Sverige. Mitt ansvar enligt denna beskrivs närmare i avsnittet Revisorns ansvar. Jag är oberoende i förhållande till moderbolaget och koncernen enligt god revisorssed i Sverige och har i övrigt fullgjort mitt yrkesetiska ansvar enligt dessa krav.

Jag anser att de revisionsbevis jag har inhämtat är tillräckliga och ändamålsenliga som grund för mina uttalanden.

### Styrelsens ansvar

Det är styrelsen som har ansvaret för förslaget till dispositioner beträffande bolagets vinst eller förlust. Vid förslag till utdelning innefattar detta bland annat en bedömning av om utdelningen är försvarlig med hänsyn till de krav som bolagets och koncernens verksamhetsart, omfattning och risker ställer på storleken av moderbolagets och koncernens egna kapital, konsolideringsbehov, likviditet och ställning i övrigt.

Styrelsen ansvarar för bolagets organisation och förvaltningen av bolagets angelägenheter. Detta innefattar bland annat att fortlöpande bedöma bolagets och koncernens ekonomiska situation, och att tillse att bolagets organisation är utformad så att bokföringen, medelsförvaltningen och bolagets ekonomiska angelägenheter i övrigt kontrolleras på ett betryggande sätt.

### Revisorns ansvar

Mitt mål beträffande revisionen av förvaltningen, och därmed mitt uttalande om ansvarsfrihet, är att inhämta revisionsbevis för att med en rimlig grad av säkerhet kunna bedöma om någon styrelseledamot i något väsentligt avseende:

- ♦ företagit någon åtgärd eller gjort sig skyldig till någon försummelse som kan föranleda ersättningsskyldighet mot bolaget
- ♦ på något annat sätt handlat i strid med aktiebolagslagen, årsredovisningslagen eller bolagsordningen.

Mitt mål beträffande revisionen av förslaget till dispositioner av bolagets vinst eller förlust, och därmed mitt uttalande om detta, är att med rimlig grad av säkerhet bedöma om förslaget är förenligt med aktiebolagslagen.

Rimlig säkerhet är en hög grad av säkerhet, men ingen garanti för att en revision som utförs enligt god revisionssed i Sverige alltid kommer att upptäcka åtgärder eller försummelser som kan föranleda ersättningsskyldighet mot bolaget, eller att ett förslag till dispositioner av bolagets vinst eller förlust inte är förenligt med aktiebolagslagen.

En ytterligare beskrivning av mitt ansvar för revisionen av förvaltningen finns på Revisorsinspektionens webbplats: [www.revisorsinspektionen.se/revisornsansvar](http://www.revisorsinspektionen.se/revisornsansvar). Denna beskrivning är en del av revisionsberättelsen.

Borås den dag som framgår av min elektroniska signatur

Mattias Palmqvist  
Auktoriserad revisor

# Deltagare

ÖHRLINGS PRICEWATERHOUSECOOPERS AB 556029-6740 Sverige

Signerat med Svenskt BankID

2023-06-05 06:44:12 UTC

Namn returnerat från Svenskt BankID: Johan Henrik Mattias Palmqvist

Datum

Mattias Palmqvist

Leveranskanal: E-post

2023073091800525

**Årsredovisning**  
för  
**C4 Shopping AB**  
556897-5279

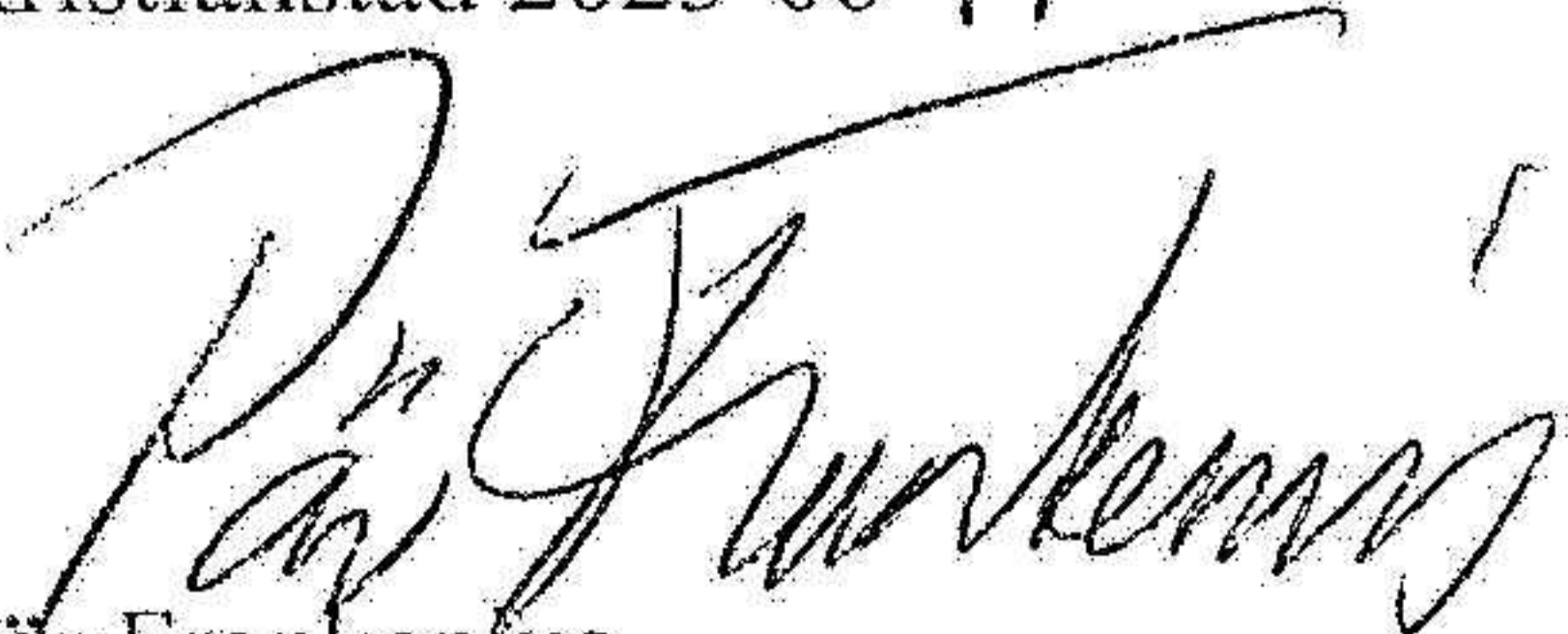
Räkenskapsåret  
2022

**Fastställelseintyg**

Undertecknad styrelseledamot i C4 Shopping AB intygar att resultaträkningen och balansräkningen i årsredovisningen har fastställts på årsstämma 2023-06-19. Årsstämman beslutade att godkänna styrelsens förslag till resultatdisposition.

Jag intygar också att innehållet i årsredovisningen och revisionsberättelsen stämmer överens med originalen.

Kristianstad 2023-06-19

  
Pär Frankenius

ank=20230622,2023062603392

**Årsredovisning**  
för  
**C4 Shopping AB**  
556897-5279  
Räkenskapsåret  
2022

Styrelsen för C4 Shopping AB avger följande årsredovisning för räkenskapsåret 2022.

Årsredovisningen är upprättad i svenska kronor, SEK. Om inte annat särskilt anges, redovisas alla belopp i hela kronor (kr). Uppgifter inom parentes avser föregående år.

## Förvaltningsberättelse

### Information om verksamheten

C4 Shopping AB startade sin verksamhet 2012. Företaget ska äga och förvalta aktier i dotterföretag och intresseföretag samt bedriva därmed förenlig verksamhet.

C4 Shopping AB äger till 100 % dotterföretaget C4 Shopping Projektering AB, 556857-6572, samt dotterföretaget C4 Shopping Holding AB, 556897-5253. C4 Shopping AB ingår i en koncern där Frankenius Equity AB, 556603-4392, med sitt säte i Borås, är koncernmoder.

Företaget har sitt säte i Kristianstad.

Flerårsöversikt (Tkr)	2022	2021	2020	2019
Nettoomsättning	0	0	0	0
Resultat efter finansiella poster	391	-9 324	-19	-16
Balansomslutning	72 352	72 058	81 277	81 297
Soliditet (%)	100,0	58,2	26,0	26,1
Avkastning på totalt kap. (%)	0,5	neg	neg	neg
Avkastning på eget kap. (%)	0,5	neg	neg	neg

För definitioner av nyckeltal, se Redovisnings- och värderingsprinciper, not 1.

### Förändringar i eget kapital

	Aktie- kapital	Balanserat resultat	Årets resultat	Totalt
Belopp vid årets ingång	20 250 000	30 913 978	-9 219 592	41 944 386
Disposition enligt beslut av årsstämman:		-9 219 592	9 219 592	0
Erhållna aktieägartillskott		30 000 750		30 000 750
Årets resultat			391 467	391 467
<b>Belopp vid årets utgång</b>	<b>20 250 000</b>	<b>51 695 136</b>	<b>391 467</b>	<b>72 336 603</b>

Villkorade aktieägartillskott uppgår till 60.000.750 (30.000.000) kr.

### Förslag till vinstdisposition

Styrelsen föreslår att till förfogande stående vinstmedel (kronor):

balanserad vinst	51 695 136
årets vinst	391 467
	<b>52 086 603</b>

disponeras så att i ny räkning överföres	52 086 603
---	------------

Företagets resultat och ställning i övrigt framgår av efterföljande resultat- och balansräkning med noter.

## Resultaträkning

	Not	2022-01-01 -2022-12-31	2021-01-01 -2021-12-31
<b>Rörelsens kostnader</b>			
Övriga externa kostnader		-67 188	-22 375
		-67 188	-22 375
<b>Rörelseresultat</b>	2	-67 188	-22 375
<b>Resultat från finansiella poster</b>			
Resultat från andelar i koncernföretag		0	-9 300 000
Övriga ränteintäkter och liknande resultatposter		458 655	0
Räntekostnader och liknande resultatposter		0	-1 375
		458 655	-9 301 375
<b>Resultat efter finansiella poster</b>		391 467	-9 323 750
Bokslutsdispositioner		0	104 158
<b>Resultat före skatt</b>		391 467	-9 219 592
<b>Årets resultat</b>		391 467	-9 219 592

ank=20230622:2023062603394

## Balansräkning

Not

2022-12-31

2021-12-31

### TILLGÅNGAR

#### Anläggningstillgångar

##### *Finansiella anläggningstillgångar*

Andelar i koncernföretag

3

18 400 000

10 900 000

Fordringar hos koncernföretag

4

53 945 547

61 050 000

72 345 547

71 950 000

**Summa anläggningstillgångar**

72 345 547

71 950 000

#### Omsättningstillgångar

##### *Kortfristiga fordringar*

Fordringar hos koncernföretag

0

104 158

0

104 158

##### *Kassa och bank*

6 056

3 703

**Summa omsättningstillgångar**

6 056

107 861

### SUMMA TILLGÅNGAR

72 351 603

72 057 861

### EGET KAPITAL OCH SKULDER

#### Eget kapital

##### *Bundet eget kapital*

Aktiekapital

20 250 000

20 250 000

20 250 000

20 250 000

##### *Fritt eget kapital*

Balanserat resultat

51 695 136

30 913 978

Årets resultat

391 467

-9 219 592

52 086 603

21 694 386

**Summa eget kapital**

72 336 603

41 944 386

#### Långfristiga skulder

Skulder till koncernföretag

0

19 599 694

Skulder till intresseföretag

0

7 498 706

Övriga skulder

0

3 000 075

**Summa långfristiga skulder**

0

30 098 475

#### Kortfristiga skulder

Upplupna kostnader och förutbetalda intäkter

15 000

15 000

**Summa kortfristiga skulder**

15 000

15 000

### SUMMA EGET KAPITAL OCH SKULDER

72 351 603

72 057 861

## Noter

### Not 1 Redovisnings- och värderingsprinciper

#### **Allmänna upplysningar**

Årsredovisningen är upprättad i enlighet med årsredovisningslagen och BFNAR 2012:1 Årsredovisning och koncernredovisning (K3).

Redovisningsprinciperna är oförändrade jämfört med föregående år.

#### **Finansiella instrument**

Finansiella instrument värderas utifrån anskaffningsvärdet. Instrumentet redovisas i balansräkningen när bolaget blir part i instrumentets avtalsmässiga villkor. Finansiella tillgångar tas bort från balansräkningen när rätten att erhålla kassaflöden från instrumentet har löpt ut eller överförs och bolaget har överfört i stort sett alla risker och förmåner som är förknippade med äganderätten. Finansiella skulder tas bort från balansräkningen när förpliktelserna har reglerats eller på annat sätt upphört.

#### **Andelar i dotterföretag**

Andelar i dotterföretag redovisas till anskaffningsvärde efter avdrag för eventuella nedskrivningar. I anskaffningsvärdet ingår köpeskillingen som erlagts för aktierna samt förvärvskostnader. Eventuella kapitaltillskott läggs till anskaffningsvärdet när de uppkommer.

#### **Låneskulder och leverantörsskulder**

Låneskulder och leverantörsskulder redovisas initialt till anskaffningsvärde.

#### **Kvittning av finansiell fordran och finansiell skuld**

En finansiell tillgång och en finansiell skuld kvittas och redovisas med ett nettobelopp i balansräkningen endast då legal kvittningsrätt föreligger samt då en reglering med ett nettobelopp avses ske eller då en samtida avyttring av tillgången och reglering av skulden avses ske.

#### **Nedskrivningsprövning av finansiella anläggningstillgångar**

Vid varje balansdag bedöms om det finns indikationer på nedskrivningsbehov av någon av de finansiella anläggningstillgångarna. Nedskrivning sker om värdenedgången bedöms vara bestående och provas individuellt.

#### **Koncernförhållanden**

Företaget är moderföretag men med hänvisning till undantagsreglerna i årsredovisningslagen 7 kap 2§ upprättas ingen egen koncernredovisning. Det överordnade moderföretaget Frankenius Equity AB, organisationsnummer 556603-4392 med säte i Borås upprättar koncernredovisning.

### Nyckeltalsdefinitioner

#### Nettoomsättning

Rörelsens huvudintäkter, fakturerade kostnader, sidointäkter samt intäktskorrigeringar.

#### Resultat efter finansiella poster

Resultat efter finansiella intäkter och kostnader, men före skatter.

#### Balansomslutning

Företagets samlade tillgångar.

#### Soliditet (%)

Justerat eget kapital (eget kapital och obeskattade reserver med avdrag för uppskjuten skatt) i procent av balansomslutning.

#### Avkastning på totalt kap. (%)

Rörelseresultat plus finansiella intäkter i procent av balansomslutningen.

#### Avkastning på eget kap. (%)

Resultat efter finansiella poster i procent av justerat eget kapital (eget kapital och obeskattade reserver med avdrag för uppskjuten skatt).

### Not 2 Inköp och försäljning mellan koncernföretag

Under året har inga koncerninterna inköp eller försäljningar ägt rum.

### Not 3 Andelar i koncernföretag

	2022-12-31	2021-12-31
Ingående anskaffningsvärden	20 200 000	20 200 000
Lämnade aktieägartillskott	7 500 000	0
<b>Utgående ackumulerade anskaffningsvärden</b>	<b>27 700 000</b>	<b>20 200 000</b>
Ingående nedskrivningar	-9 300 000	0
Årets nedskrivningar	0	-9 300 000
<b>Utgående ackumulerade nedskrivningar</b>	<b>-9 300 000</b>	<b>-9 300 000</b>
<b>Utgående redovisat värde</b>	<b>18 400 000</b>	<b>10 900 000</b>

### Not 4 Fordringar hos koncernföretag

	2022-12-31	2021-12-31
Ingående anskaffningsvärden	61 050 000	61 050 000
Tillkommande fordringar	562 813	0
Avgående fordringar	-7 667 266	0
<b>Utgående ackumulerade anskaffningsvärden</b>	<b>53 945 547</b>	<b>61 050 000</b>
<b>Utgående redovisat värde</b>	<b>53 945 547</b>	<b>61 050 000</b>

**Not 5 Eventualförpliktelser**

Borgensåtagandet avser delar av koncernens kreditfaciliteter om 172 209 tkr.

Resultat- och balansräkningen kommer att föreläggas på årsstämma för fastställelse.

Kristianstad den dag som framgår av våra elektroniska underskrifter

Pär Frankenius  
Ordförande

Richard Bengtsson

Paul Frankenius


Ronnie Larsson

Vår revisionsberättelse har lämnats den dag som framgår av vår elektroniska underskrift

Öhrlings PricewaterhouseCoopers AB

Martin Bendz  
Auktoriserad revisor

Fotokopians överensstämmelse  
med originalet intygas.



## Deltagare

C4 SHOPPING AB 556897-5279 Sverige

### Signerat med Svenskt BankID

Namn returnerat från Svenskt BankID: PÅL FRANKENIUS

Paul Frankenius

2023-06-08 08:32:49 UTC

Datum

Leveranskanal: E-post

### Signerat med Svenskt BankID

Namn returnerat från Svenskt BankID: PER FRANKENIUS

Pär Frankenius

2023-06-08 12:11:59 UTC

Datum

Leveranskanal: E-post

### Signerat med Svenskt BankID

Namn returnerat från Svenskt BankID: RICHARD BENGTSSON

Richard Bengtsson

2023-06-14 10:50:17 UTC

Datum

Leveranskanal: E-post

### Signerat med Svenskt BankID

Namn returnerat från Svenskt BankID: RONNIE LARSSON

Ronnie Larsson

2023-06-13 06:53:31 UTC

Datum

Leveranskanal: E-post

ÖHRLINGS PRICEWATERHOUSECOOPERS AB 556029-6740 Sverige

### Signerat med Svenskt BankID

Namn returnerat från Svenskt BankID: MARTIN BENDZ

Martin Bendz

Auktoriserad revisor

2023-06-14 16:41:45 UTC

Datum

Leveranskanal: E-post

# Revisionsberättelse

Till bolagsstämman i C4 Shopping AB, org.nr 556897-5279

## Rapport om årsredovisningen

### Uttalanden

Vi har utfört en revision av årsredovisningen för C4 Shopping AB för år 2022.

Enligt vår uppfattning har årsredovisningen upprättats i enlighet med årsredovisningslagen och ger en i alla väsentliga avseenden rättvisande bild av C4 Shopping ABs finansiella ställning per den 31 december 2022 och av dess finansiella resultat för året enligt årsredovisningslagen. Förvaltningsberättelsen är förenlig med årsredovisningens övriga delar.

Vi tillstyrker därför att bolagsstämman fastställer resultaträkningen och balansräkningen för C4 Shopping AB.

### Grund för uttalanden

Vi har utfört revisionen enligt International Standards on Auditing (ISA) och god revisionssed i Sverige. Vårt ansvar enligt dessa standarder beskrivs närmare i avsnittet Revisorns ansvar. Vi är oberoende i förhållande till C4 Shopping AB enligt god revisorssed i Sverige och har i övrigt fullgjort vårt yrkesetiska ansvar enligt dessa krav.

Vi anser att de revisionsbevis vi har inhämtat är tillräckliga och ändamålsenliga som grund för våra uttalanden.

### Styrelsens ansvar

Det är styrelsen som har ansvaret för att årsredovisningen upprättas och att den ger en rättvisande bild enligt årsredovisningslagen. Styrelsen ansvarar även för den interna kontroll som de bedömer är nödvändig för att upprätta en årsredovisning som inte innehåller några väsentliga felaktigheter, vare sig dessa beror på oegentligheter eller misstag.

Vid upprättandet av årsredovisningen ansvarar styrelsen för bedömningen av bolagets förmåga att fortsätta verksamheten. De upplyser, när så är tillämpligt, om förhållanden som kan påverka förmågan att fortsätta verksamheten och att använda antagandet om fortsatt drift. Antagandet om fortsatt drift tillämpas dock inte om styrelsen avser att likvidera bolaget, upphöra med verksamheten eller inte har något realistiskt alternativ till att göra något av detta.

### Revisorns ansvar

Våra mål är att uppnå en rimlig grad av säkerhet om huruvida årsredovisningen som helhet inte innehåller några väsentliga felaktigheter, vare sig dessa beror på oegentligheter eller misstag, och att lämna en revisionsberättelse som innehåller våra uttalanden. Rimlig säkerhet är en hög grad av säkerhet, men är ingen garanti för att en revision som utförs enligt ISA och god revisionssed i Sverige alltid kommer att upptäcka en väsentlig felaktighet om en sådan finns. Felaktigheter kan uppstå på grund av oegentligheter eller misstag och anses vara väsentliga om de enskilt eller tillsammans rimligen kan förväntas påverka de ekonomiska beslut som användare fattar med grund i årsredovisningen.

En ytterligare beskrivning av vårt ansvar för revisionen av årsredovisningen finns på Revisorsinspektionens webbplats: [www.revisorsinspektionen.se/revisornsansvar](http://www.revisorsinspektionen.se/revisornsansvar). Denna beskrivning är en del av revisionsberättelsen.

## Rapport om andra krav enligt lagar och andra författningar

### Uttalanden

Utöver vår revision av årsredovisningen har vi även utfört en revision av styrelsens förvaltning för C4 Shopping AB för år 2022 samt av förslaget till dispositioner beträffande bolagets vinst eller förlust.

Vi tillstyrker att bolagsstämman disponerar vinsten enligt förslaget i förvaltningsberättelsen och beviljar styrelsens ledamöter ansvarsfrihet för räkenskapsåret.

## Grund för uttalanden

Vi har utfört revisionen enligt god revisions sed i Sverige. Vårt ansvar enligt denna beskrivs närmare i avsnittet Revisorns ansvar. Vi är oberoende i förhållande till C4 Shopping AB enligt god revisors sed i Sverige och har i övrigt fullgjort vårt yrkesetiska ansvar enligt dessa krav.

Vi anser att de revisionsbevis vi har inhämtat är tillräckliga och ändamålsenliga som grund för våra uttalanden.

## Styrelsens ansvar

Det är styrelsen som har ansvaret för förslaget till dispositioner beträffande bolagets vinst eller förlust. Vid förslag till utdelning innefattar detta bland annat en bedömning av om utdelningen är försvarlig med hänsyn till de krav som bolagets verksamhetsart, omfattning och risker ställer på storleken av bolagets egna kapital, konsolideringsbehov, likviditet och ställning i övrigt.

Styrelsen ansvarar för bolagets organisation och förvaltningen av bolagets angelägenheter. Detta innefattar bland annat att fortlöpande bedöma bolagets ekonomiska situation, och att tillse att bolagets organisation är utformad så att bokföringen, medelsförvaltningen och bolagets ekonomiska angelägenheter i övrigt kontrolleras på ett betryggande sätt.

## Revisorns ansvar

Vårt mål beträffande revisionen av förvaltningen, och därmed vårt uttalande om ansvarsfrihet, är att inhämta revisionsbevis för att med en rimlig grad av säkerhet kunna bedöma om någon styrelseledamot i något väsentligt avseende:

- företagit någon åtgärd eller gjort sig skyldig till någon försummelse som kan föranleda ersättnings skyldighet mot bolaget
- på något annat sätt handlat i strid med aktiebolagslagen, årsredovisningslagen eller bolagsordningen.

Vårt mål beträffande revisionen av förslaget till dispositioner av bolagets vinst eller förlust, och därmed vårt uttalande om detta, är att med rimlig grad av säkerhet bedöma om förslaget är förenligt med aktiebolagslagen.

Rimlig säkerhet är en hög grad av säkerhet, men ingen garanti för att en revision som utförs enligt god revisions sed i Sverige alltid kommer att upptäcka åtgärder eller försummelser som kan föranleda ersättnings skyldighet mot bolaget, eller att ett förslag till dispositioner av bolagets vinst eller förlust inte är förenligt med aktiebolagslagen.

En ytterligare beskrivning av vårt ansvar för revisionen av förvaltningen finns på Revisorsinspektionens webbplats: [www.revisorsinspektionen.se/revisornsansvar](http://www.revisorsinspektionen.se/revisornsansvar). Denna beskrivning är en del av revisionsberättelsen.

Kristianstad den dag som framgår av vår elektroniska underskrift

Öhrlings PricewaterhouseCoopers AB

Martin Bendz  
Auktoriserad revisor

Fotokopians överensstämmelse  
med originalet intygas:



# Deltagare

ÖHRLINGS PRICEWATERHOUSECOOPERS AB 556029-6740 Sverige

*Signerat med Svenskt BankID*

---

*2023-06-14 16:43:38 UTC*

---

Namn returnerat från Svenskt BankID: MARTIN BENDZ

Datum

Martin Bendz

Auktoriserad revisor

Leveranskanal: E-post

ank=20230622:2023062603402