

Årsredovisning

för

Sandström & Andreasson Holding AB

559178-7691


Räkenskapsåret

2024

Fastställelseintyg

Undertecknad styrelseledamot i Sandström & Andreasson Holding AB intygar, dels att denna kopia av årsredovisningen stämmer överens med originalet, dels att resultaträkningen och balansräkningen i årsredovisningen har fastställts på årsstämma 2025-06-23. Årsstämman beslutade att godkänna styrelsens förslag till resultatdisposition.

Uppsala 2025-06-23



Dan Andreasson

Årsredovisning
för
Sandström & Andreasson Holding AB
559178-7691
Räkenskapsåret
2024

Styrelsen och verkställande direktören för Sandström & Andreasson Holding AB avger följande årsredovisning för räkenskapsåret 2024.

Årsredovisningen är upprättad i svenska kronor, SEK. Om inte annat särskilt anges, redovisas alla belopp i hela kronor (kr). Uppgifter inom parentes avser föregående år.

Förvaltningsberättelse

Verksamheten

Allmänt om verksamheten

Bolaget skall äga och förvalta lös egendom och därmed förenlig verksamhet.

Företaget har sitt säte i Uppsala.

Flerårsöversikt (Tkr)	2024	2023	2022	2021
Nettoomsättning	0	0	0	0
Resultat efter finansiella poster	1 327	1 038	1 481	820
Soliditet (%)	98,2	96,6	98,1	98,6

För definitioner av nyckeltal, se Not 1 Redovisningsprinciper.

Förändringar i eget kapital

	Aktie- kapital	Balanserat resultat	Årets resultat	Totalt
Belopp vid årets ingång	50 000	16 494 224	1 037 749	17 581 973
Disposition enligt beslut av årsstämman:		1 037 749	-1 037 749	0
Utdelning extrastämma 2024-07-25		-1 340 000		-1 340 000
Årets resultat			1 321 599	1 321 599
Belopp vid årets utgång	50 000	16 191 973	1 321 599	17 563 572

Resultatdisposition

Styrelsen föreslår att till förfogande stående vinstmedel (kronor):

balanserad vinst	16 191 973
årets vinst	1 321 599
	17 513 572
disponeras så att	
i ny räkning överföres	17 513 572
	17 513 572

Företagets resultat och ställning i övrigt framgår av efterföljande resultat- och balansräkning med noter.

Resultaträkning

	Not	2024-01-01 -2024-12-31	2023-01-01 -2023-12-31
Summa rörelseintäkter, lagerförändringar m.m.		0	0
Rörelsekostnader			
Övriga externa kostnader		-3 708	-1 250
Summa rörelsekostnader		-3 708	-1 250
Rörelseresultat		-3 708	-1 250
Finansiella poster			
Resultat från andelar i koncernföretag		1 300 000	1 000 000
Övriga ränteintäkter och liknande resultatposter	2	30 910	39 557
Summa finansiella poster		1 330 910	1 039 557
Resultat efter finansiella poster		1 327 202	1 038 307
Resultat före skatt		1 327 202	1 038 307
Skatter			
Skatt på årets resultat		-5 603	-558
Årets resultat		1 321 599	1 037 749

Balansräkning

Not

2024-12-31

2023-12-31

TILLGÅNGAR

Anläggningstillgångar

Finansiella anläggningstillgångar

Andelar i koncernföretag	3	691 242	691 242
Fordringar hos koncernföretag	4	55 234	570 860
Andra långfristiga fordringar	5	15 000 000	15 000 000
Summa finansiella anläggningstillgångar		15 746 476	16 262 102
Summa anläggningstillgångar		15 746 476	16 262 102

Omsättningstillgångar

Kortfristiga fordringar

Fordringar hos koncernföretag		1 300 000	1 000 000
Summa kortfristiga fordringar		1 300 000	1 000 000

Kassa och bank

Kassa och bank		846 421	930 593
Summa kassa och bank		846 421	930 593
Summa omsättningstillgångar		2 146 421	1 930 593

SUMMA TILLGÅNGAR

17 892 897 18 192 695

Balansräkning

Not

2024-12-31

2023-12-31

EGET KAPITAL OCH SKULDER

Eget kapital

Bundet eget kapital

Aktiekapital

50 000

50 000

Summa bundet eget kapital

50 000

50 000

Fritt eget kapital

Balanserat resultat

16 191 973

16 494 224

Årets resultat

1 321 599

1 037 749

Summa fritt eget kapital

17 513 572

17 531 973

Summa eget kapital

17 563 572

17 581 973

Kortfristiga skulder

Skatteskulder

6 161

558

Övriga skulder

323 164

610 164

Summa kortfristiga skulder

329 325

610 722

SUMMA EGET KAPITAL OCH SKULDER

17 892 897

18 192 695

Noter

Not 1 Redovisningsprinciper

Allmänna upplysningar

Årsredovisningen är upprättad i enlighet med årsredovisningslagen och Bokföringsnämndens allmänna råd (BFNAR 2016:10) om årsredovisning i mindre företag.

Nyckeltalsdefinitioner

Nettoomsättning

Rörelsens huvudintäkter, fakturerade kostnader, sidointäkter samt intäktskorrigeringar.

Resultat efter finansiella poster

Resultat efter finansiella intäkter och kostnader men före bokslutsdispositioner och skatter.

Soliditet (%)

Justerat eget kapital (eget kapital och obeskattade reserver med avdrag för uppskjuten skatt) i procent av balansomslutning.

Not 2 Övriga ränteintäkter och liknande resultatposter

	2024	2023
Varav ränteintäkter från koncernbolag	12 504	16 304
	12 504	16 304

Not 3 Andelar i koncernföretag

	2024-12-31	2023-12-31
Ingående anskaffningsvärden	691 242	691 242
Utgående ackumulerade anskaffningsvärden	691 242	691 242
Utgående redovisat värde	691 242	691 242

2025072402032

Not 4 Fordringar hos koncernföretag

	2024-12-31	2023-12-31
Ingående anskaffningsvärden	570 860	554 556
Tillkommande fordringar	12 504	16 304
Avgående fordringar	-528 130	
Utgående ackumulerade anskaffningsvärden	55 234	570 860
Utgående redovisat värde	55 234	570 860

Not 5 Andra långfristiga fordringar

	2024-12-31	2023-12-31
Ingående anskaffningsvärden	15 000 000	15 000 000
Utgående ackumulerade anskaffningsvärden	15 000 000	15 000 000
Utgående redovisat värde	15 000 000	15 000 000

Redovisat saldo avser inbetalda premier till kapitalförsäkring.

Not 6 Ställda säkerheter

Företaget har inga ställda säkerheter. Varken för räkenskapsåret eller föregående räkenskapsår.


Not 7 Eventualförpliktelser

Enligt styrelens bedömning har bolaget inga eventualförpliktelser. Varken för räkenskapsåret eller föregående räkenskapsår.


Not 8 Uppgifter om moderföretag

Bolaget är moderbolag, men med stöd av ÅRL 7 kap 3 § upprättas inte någon koncernredovisning.

Uppsala 2025-06-23



Dan Andreasson
Ordförande



Rasmus Sandström
Verkställande direktör

Fotokopians ärendestämning
med originallet intygas
Sten Engman