

Årsredovisning för  
**Arctic Vestmans AB**  
559005-3269

Räkenskapsåret  
**2023-01-01 - 2023-12-31**

Innehållsförteckning:	Sida
Förvaltningsberättelse	1
Resultaträkning	2
Balansräkning	3-4
Noter	5
Underskrifter	6

### Fastställelseintyg

Undertecknad styrelseledamot i Arctic Vestmans AB intygar härmed dels att denna kopia av årsredovisningen överensstämmer med originalet, dels att resultat- och balansräkningen fastställts på årsstämma 2024-06-25. Stämman beslutade också att godkänna styrelsens förslag till resultatdisposition.

Halmstad 2024-06-25

  
Kaj Vestman  
Styrelseledamot

## Förvaltningsberättelse

Styrelsen för Arctic Vestmans AB, 559005-3269, får härmed avge årsredovisning för räkenskapsåret 2023.

### Verksamheten

#### Allmänt om verksamheten

Företaget med säte i Halmstad registrerades år 2015 och bedriver sedan dess konsultverksamhet inom affärsutveckling samt därmed förenlig verksamhet.

#### Flerårsöversikt

	2023	2022	2021	Belopp i kr 2020
Nettoomsättning	1 099 272	899 799	4 669 069	1 020 897
Resultat efter finansiella poster	-84 932	564 045	3 707 556	338 829
Soliditet, %	83	80	81	87

#### Förändringar i eget kapital

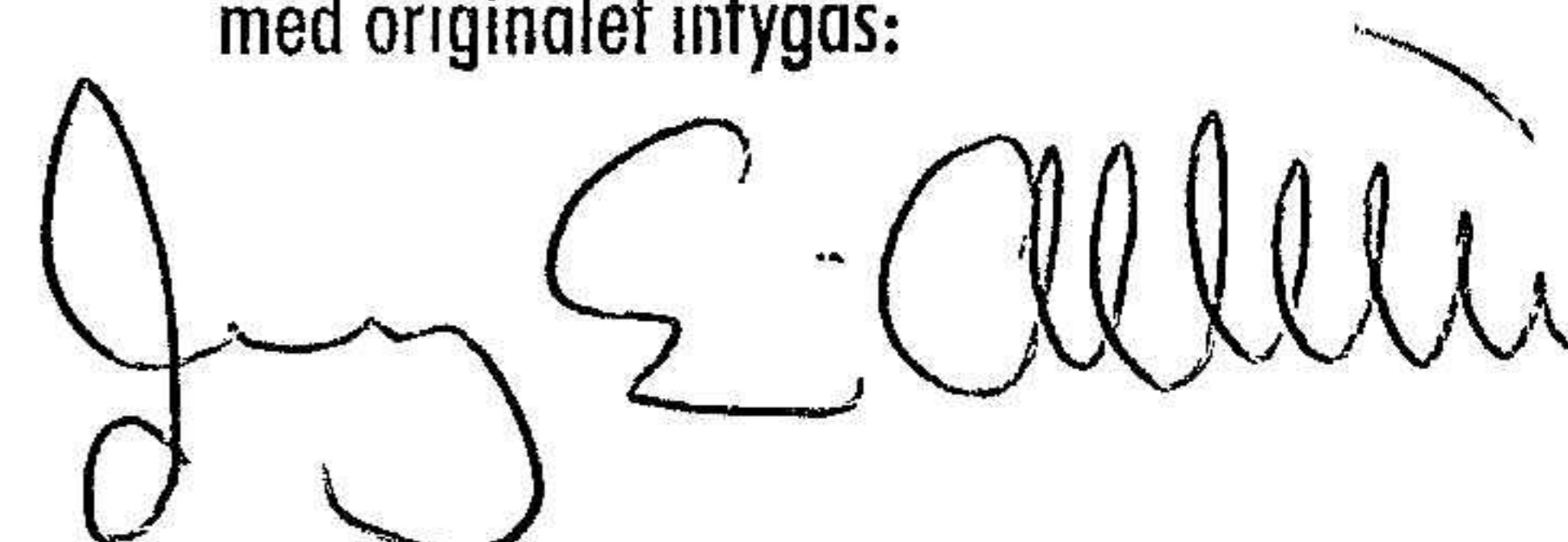
	Aktie- kapital	Reserv- fond	Balanserad vinst	Årets vinst
Vid årets början	50 000		4 410 055	305 124
Utdelning			-280 000	
Omföring av föreg års vinst			305 124	-305 124
Årets resultat				42 403
<b>Vid årets slut</b>	<b>50 000</b>		<b>4 435 179</b>	<b>42 403</b>

#### Resultatdisposition

	Belopp i kr
Styrelsen föreslår att fritt eget kapital, kronor 4 477 582, disponeras enligt följande:	
Balanserat resultat	4 435 179
Årets resultat	42 403
Totalt	4 477 582
Disponeras för	
Balanseras i ny räkning	4 477 582
Summa	4 477 582

Bolagets resultat och ställning framgår av efterföljande resultat- och balansräkningar med noter.

Fotokopians överensstämmelse  
med originalet intygas:



## Resultaträkning

Belopp i kr	Not	2023-01-01- 2023-12-31	2022-01-01- 2022-12-31
<b>Rörelseintäkter, lagerförändring m.m.</b>			
Nettoomsättning		1 099 272	899 799
Övriga rörelseintäkter		10 000	-
<b>Summa rörelseintäkter, lagerförändring m.m.</b>		<b>1 109 272</b>	<b>899 799</b>
<b>Rörelsekostnader</b>			
Råvaror och förnödenheter		-	-1 827
Övriga externa kostnader		-168 489	-203 348
Personalkostnader	2	-1 181 106	-286 258
Av- och nedskrivningar av materiella och immateriella anläggningstillgångar		-	-5 400
<b>Summa rörelsekostnader</b>		<b>-1 349 595</b>	<b>-496 833</b>
<b>Rörelseresultat</b>		<b>-240 323</b>	<b>402 966</b>
<b>Finansiella poster</b>			
Resultat från övriga finansiella anläggningstillgångar		31 816	13 472
Övriga ränteintäkter och liknande resultatposter	3	135 004	162 944
Räntekostnader och liknande resultatposter		-11 429	-15 337
<b>Summa finansiella poster</b>		<b>155 391</b>	<b>161 079</b>
<b>Resultat efter finansiella poster</b>		<b>-84 932</b>	<b>564 045</b>
<b>Bokslutsdispositioner</b>			
Lämnade koncernbidrag		-123 000	-40 000
Förändring av periodiseringsfonder		272 400	-135 300
<b>Summa bokslutsdispositioner</b>		<b>149 400</b>	<b>-175 300</b>
<b>Resultat före skatt</b>		<b>64 468</b>	<b>388 745</b>
<b>Skatter</b>			
Skatt på årets resultat		-22 064	-83 621
<b>Årets resultat</b>		<b>42 404</b>	<b>305 124</b>

Fotokopians överensstämmelse  
med originalet intygas:



## Balansräkning

Belopp i kr	Not	2023-12-31	2022-12-31
<b>TILLGÅNGAR</b>			
<b>Anläggningstillgångar</b>			
<b>Materiella anläggningstillgångar</b>			
Inventarier, verktyg och installationer		-	-
Summa materiella anläggningstillgångar		-	-
<b>Finansiella anläggningstillgångar</b>			
Fordringar hos koncernföretag	4	790 000	510 000
Andra långfristiga fordringar	5	3 253 334	3 163 811
Summa finansiella anläggningstillgångar		4 043 334	3 673 811
<b>Summa anläggningstillgångar</b>		<b>4 043 334</b>	<b>3 673 811</b>
<b>Omsättningstillgångar</b>			
<b>Kortfristiga fordringar</b>			
Kundfordringar		-	133 125
Övriga fordringar		148 150	735 574
Förutbetalda kostnader och upplupna intäkter		172 476	7 033
Summa kortfristiga fordringar		320 626	875 732
<b>Kortfristiga placeringar</b>			
Övriga kortfristiga placeringar		234 661	408 291
Summa kortfristiga placeringar		234 661	408 291
<b>Kassa och bank</b>			
Kassa och bank		2 171 872	2 701 460
Summa kassa och bank		2 171 872	2 701 460
<b>Summa omsättningstillgångar</b>		<b>2 727 159</b>	<b>3 985 483</b>
<b>SUMMA TILLGÅNGAR</b>		<b>6 770 493</b>	<b>7 659 294</b>


Fotokopians överensstämmelse  
med originalet intygas:

*Joy E. Allen*

## Balansräkning

Belopp i kr	Not	2023-12-31	2022-12-31
<b>EGET KAPITAL OCH SKULDER</b>			
<b>Eget kapital</b>			
<i>Bundet eget kapital</i>			
Aktiekapital		50 000	50 000
Summa bundet eget kapital		50 000	50 000
<i>Fritt eget kapital</i>			
Balanserat resultat		4 435 179	4 410 055
Årets resultat		42 404	305 124
Summa fritt eget kapital		4 477 583	4 715 179
<b>Summa eget kapital</b>		<b>4 527 583</b>	<b>4 765 179</b>
<b>Obeskattade reserver</b>			
Periodiseringsfonder		1 408 900	1 681 300
Summa obeskattade reserver		1 408 900	1 681 300
<b>Långfristiga skulder</b>			
Övriga skulder		222 871	79 839
Summa långfristiga skulder		222 871	79 839
<b>Kortfristiga skulder</b>			
Skulder till koncernföretag		221 650	98 650
Skatteskulder		106 727	635 303
Övriga skulder		264 763	272 361
Upplupna kostnader och förutbetalda intäkter		17 999	126 662
Summa kortfristiga skulder		611 139	1 132 976
<b>SUMMA EGET KAPITAL OCH SKULDER</b>		<b>6 770 493</b>	<b>7 659 294</b>

Fotokopians överensstämmelse  
med originalet intygas:



## Noter

Belopp i kr om inget annat anges.

### Not 1 Redovisningsprinciper

Årsredovisningen har upprättats i enlighet med Årsredovisningslagen och Bokföringsnämndens allmänna råd BFNAR 2016:10 Årsredovisning i mindre företag.

#### Definition av nyckeltal

##### Nettoomsättning

Rörelsens huvudintäkter, fakturerade kostnader, sidointäkter samt intäktskorrigeringar.

##### Resultat efter finansiella poster

Resultat efter finansiella intäkter och kostnader, men före skatter.

##### Soliditet

(Totalt eget kapital + (100% - aktuell bolagsskattesats av obeskattade reserver) ) / Totala tillgångar

### Not 2 Personal

#### Personal

	2023-01-01- 2023-12-31	2022-01-01- 2022-12-31
Medelantalet anställda	1	1
<b>Summa</b>	<b>1</b>	<b>1</b>

### Not 3 Övriga ränteintäkter och liknande resultatposter

	2023-01-01- 2023-12-31	2022-01-01- 2022-12-31
Ränteintäkter, koncernföretag	31 816	13 472
Ränteintäkter, övriga	103 188	149 472
<b>Summa</b>	<b>135 004</b>	<b>162 944</b>

### Not 4 Fordringar hos koncernföretag

	2023-12-31	2022-12-31
Ackumulerade anskaffningsvärden:		
-Vid årets början	510 000	150 000
-Tillkommande fordringar	280 000	360 000
<b>Redovisat värde vid årets slut</b>	<b>790 000</b>	<b>510 000</b>

### Not 5 Andra långfristiga fordringar


	2023-12-31	2022-12-31
Ackumulerade anskaffningsvärden:		
-Vid årets början	3 163 811	2 308 109
-Tillkommande fordringar	89 519	855 702
<b>Redovisat värde vid årets slut</b>	<b>3 253 330</b>	<b>3 163 811</b>

Fotokopians överensstämmelse  
med originalet intygas:



## Underskrifter

Halmstad

  
Kaj Vestman 2024-06-25  
Styrelseledamot Datum

2024072408894

Fotokopians överensstämmelse  
med originalet intygas:

