



# Årsredovisning / Annual Report for

för

## Pale Blue Dot I Equity AB

559244-1348

Räkenskapsåret / The Financial year

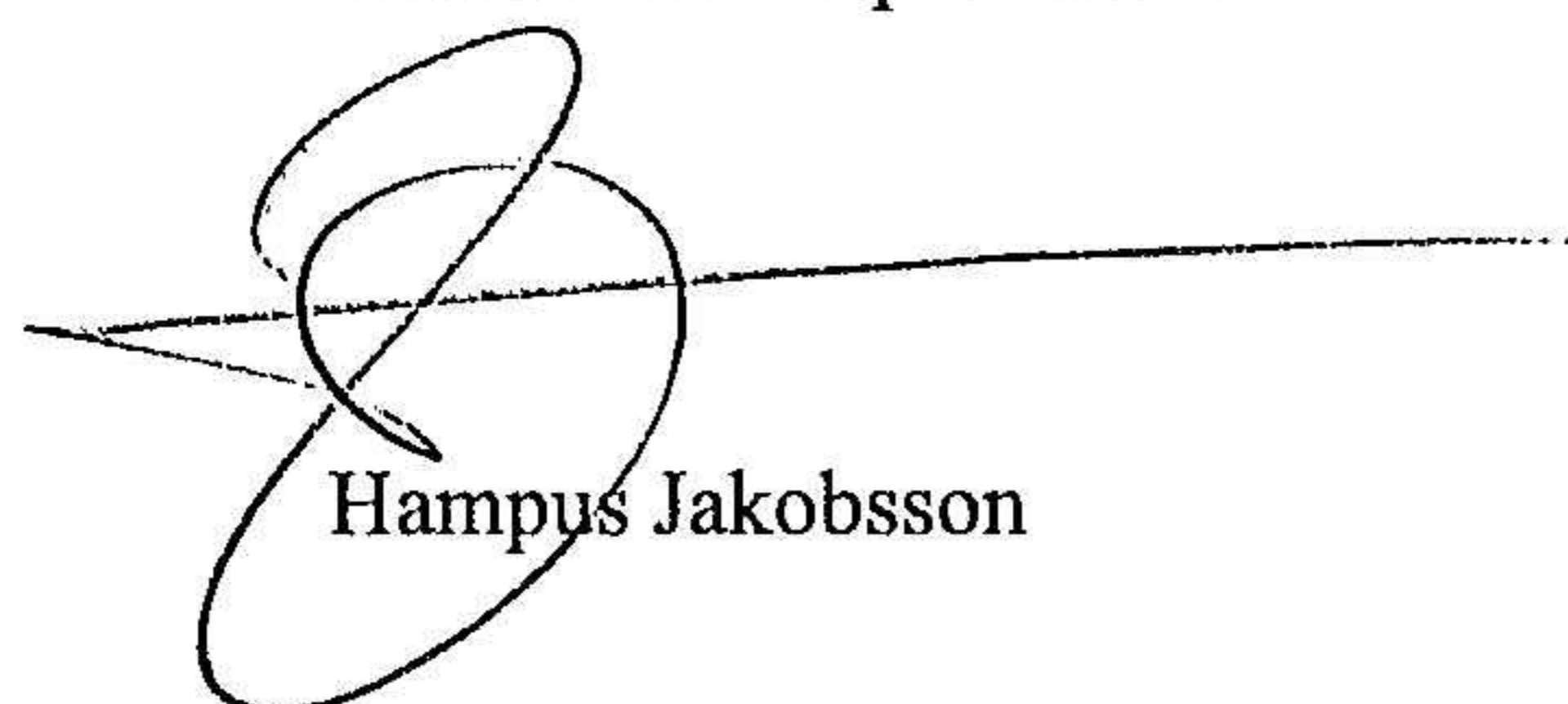
2023

### Fastställelseintyg

Undertecknad styrelseledamot i Pale Blue Dot I Equity AB intygar att resultaträkningen och balansräkningen i årsredovisningen har fastställts på årsstämman den 4 april 2024. Årsstämman beslutade att godkänna styrelsens förslag till resultatdisposition.

Jag intygar också att innehållet i årsredovisningen och revisionsberättelsen stämmer överens med originalen.

Malmö den 4 april 2024.



Hampus Jakobsson

# Årsredovisning för /Annual Report for Pale Blue Dot I Equity AB

559244-1348

Räkenskapsåret / The Financial year

2023

Styrelsen för Pale Blue Dot I Equity AB avger följande årsredovisning för räkenskapsåret 2023.  
/ The Board of Directors for Pale Blue Dot I Equity AB hereby submit the annual financial statement for the financial year 2023.

Årsredovisningen är upprättad i euro, EUR. Om inte annat särskilt anges, redovisas alla belopp i hela euro (EUR). Uppgifter inom parentes avser föregående år.  
/ All amounts in the annual report are presented in euro, EUR. Unless otherwise stated, all amounts are posted in euro (EUR). Data in parentheses refer to the previous year.

## Förvaltningsberättelse

### / Board of Directors' Report

#### **Information om verksamheten**

##### **/ General information**

Pale Blue Dot I Equity AB ("Bolaget") bildades i februari 2020 och bedriver investeringsverksamhet och därmed förenlig verksamhet. Bolaget har sitt säte i Malmö.

/ Pale Blue Dot I Equity AB (the "Company") was established in February 2020 and conducts investment activities and related activities. The company is based in Malmö.

Bolaget ingick den 1 juni 2020 ett investeringsavtal med Pale Blue Dot I AB, 559244-1363, som investerar parallellt med bolaget. Tillsammans utgör de Pale Blue Dot I ("Fonden"). Fonden är en alternativ investeringsfond (AIF) enligt EuVeca-förordningen och registrerad hos Finansinspektionen. Fonden genomför sina investeringar via Pale Blue Dot Investments AB, 559246-5552.

/ On June 1, 2020, the company entered into an investment agreement with Pale Blue Dot I AB, 559244-1363, which invests in parallel with the company. Together, they form Pale Blue Dot I (the "Fund"). The fund is an alternative investment fund (AIF) according to the EuVeca regulation and is registered with the Financial Supervisory Authority. The fund makes its investments via Pale Blue Dot Investments AB, 559246-5552.

Fonden har som strategi att investera i bolag med inriktning klimatteknik som är i tidigt skede, och som i huvudsak är etablerade i Europa och USA.

/ The fund's strategy is to invest in early-stage climate tech companies mainly established in Europe and the US.

Bolagets investerare har förbundit sig att tillskjuta kapital på totalt 58 miljoner euro för att finansiera investeringar och driftskostnader. Det totala investeringsåtagandet för hela fonden uppgår till 87 miljoner euro.

/ The company's investors have committed to contribute capital totaling EUR 58 million to finance investments and operating costs. The total investment commitment for the whole fund amounts to EUR 87 million.

### Väsentliga händelser under räkenskapsåret

#### / Significant events during the financial year

Under året har bolaget erhållit kapitaltillskott från investerarna vid fyra tillfällen i enlighet med investeringsavtalet.

/ During the year, the company received capital contributions from the investors four times according to the investment agreement.

Fonden genomförde elva nya investeringar samt elva tilläggsinvesteringar under året. Vid årets utgång har fonden investerat i totalt 35 portföljbolag.

/ The fund made eleven new investments and eleven follow-on investments during the year. At the end of the year, the fund has invested in a total of 35 portfolio companies.

### Ägarförhållanden

#### / Ownership

Pale Blue Dot Holding AB, 559244-1439, äger 20,9% av aktierna och 71,8% av rösterna i bolaget.

/ Pale Blue Dot Holding AB, 559244-1439, owns 20.9% of the shares and 71.8% of the votes in the company.

### Hållbarhetsupplysningar

#### / Sustainability related disclosures

Fonden klassificeras i enlighet med Artikel 9 i EU-direktivet SFDR och upprättar en hållbarhetsrapport som är bifogad till denna årsredovisning.

/ The fund is classified according to Article 9 of the EU directive SFDR and prepares a sustainability report, which is attached to this annual report.

### Flerårsöversikt / Key

#### Performance Indicators

(kEUR)	2023	2022	2021	2020 (11 mån)
Resultat efter finansiella poster / Profit(loss) after financial assets	-1 223	-1 046	-1 089	-649
Balansomslutning / Total assets	34 000	23 228	15 489	3 116
Soliditet (%) / Equity ratio	99,9	99,8	99,7	98,7

2024061011034

### Förändring av eget kapital / Statement of changes in equity (EUR)

	Aktiekapital / Share capital	Balanserat res/ retained earn	Årets resultat / Net result	Totalt / Total
Belopp vid årets ingång/Balance at the beginning of the year	3 000	24 227 594	-1 046 444	<b>23 184 150</b>
Disposition enligt beslut av årets årsstämma/Appropriation by the AGM:				
Balanseras i ny räkning Erhållna aktieägartillskott/Sharehol ders' contributions received		-1 046 444	1 046 444	<b>0</b>
Årets resultat / Profit(loss) for the year		12 006 987		<b>12 006 987</b>
<b>Belopp vid årets utgång/Balance at the end of the year</b>	<b>3 000</b>	<b>35 188 137</b>	<b>-1 223 435</b>	<b>33 967 702</b>

### Förslag till vinstdisposition / Proposals for profit allocation

Styrelsen föreslår att till förfogande stående vinstmedel (EUR):  
/ The Board of Directors recommends that the profit/loss and brought forward profits available for  
disposition (EUR):

balanserad vinst / profit carried forward	35 188 137
årets förlust / net result	-1 223 435
	<b>33 964 702</b>

disponeras så att / be distributed so that they are: i ny räkning överföres / carried over	33 964 702
	<b>33 964 702</b>

Företagets resultat och ställning i övrigt framgår av efterföljande resultat- och balansräkning med noter.  
/ The company's earnings and financial position in general are indicated in the following income  
statement and balance sheet with notes.

## Resultaträkning

	Not	2023-01-01 -2023-12-31	2022-01-01 -2022-12-31
<b>Rörelsens kostnader / Operating expenses</b>			
Övriga externa kostnader / Other external costs		-1 224 474	-1 032 013
		-1 224 474	-1 032 013
<b>Rörelseresultat / Operating profit/loss</b>		-1 224 474	-1 032 013
<b>Resultat från finansiella poster / Profit/loss from financial items</b>			
Övriga ränteintäkter / Other interest income	2	16 798	2 962
Räntekostnader och liknande resultatposter / Interest expense and similar profit/loss items		-15 760	-17 392
		1 039	-14 430
<b>Resultat efter finansiella poster / Profit/loss after financial items</b>		-1 223 435	-1 046 444
<b>Resultat före skatt / Pre-tax profit/loss</b>		-1 223 435	-1 046 444
<b>Årets resultat / Net profit/loss for the year</b>		-1 223 435	-1 046 444

## Balansräkning

Not

2023-12-31

2022-12-31

### TILLGÅNGAR / ASSETS

#### Anläggningstillgångar / Fixed assets

##### *Finansiella anläggningstillgångar / Financial assets*

Andelar i koncernföretag / Participations in group companies	3	32 736 069	19 627 362
--	---	------------	------------

Fordringar hos koncernföretag / Receivables from group companies	4	28 947	29 193
--	---	--------	--------

		<b>32 765 015</b>	<b>19 656 555</b>
--	--	-------------------	-------------------

<b>Summa anläggningstillgångar / Total fixed assets</b>		<b>32 765 015</b>	<b>19 656 555</b>
---	--	-------------------	-------------------

#### Omsättningstillgångar / Current assets

##### *Kortfristiga fordringar / Current receivables*

Kundfordringar / Accounts receivable		721	1 308
--------------------------------------	--	-----	-------

Fordringar hos koncernföretag / Receivables from group companies		0	10 748
--	--	---	--------

Övriga fordringar / Other receivables		70 494	24 138
---------------------------------------	--	--------	--------

Förutbetalda kostnader och upplupna intäkter / Deferred expenses and accrued income		0	8 652
---	--	---	-------

		<b>71 215</b>	<b>44 847</b>
--	--	---------------	---------------

<i>Kassa och bank / Cash and bank balances</i>		1 163 874	3 527 179
--	--	-----------	-----------

<b>Summa omsättningstillgångar // Total current assets</b>		<b>1 235 089</b>	<b>3 572 026</b>
--	--	------------------	------------------

<b>SUMMA TILLGÅNGAR / TOTAL ASSETS</b>		<b>34 000 104</b>	<b>23 228 581</b>
--	--	-------------------	-------------------

2024061011036

## Balansräkning

Not

2023-12-31

2022-12-31

### EGET KAPITAL OCH SKULDER / EQUITY AND LIABILITIES

#### Eget kapital / Equity

##### *Bundet eget kapital / Restricted equity*

Aktiekapital / Share capital

3 000

3 000

**3 000**

**3 000**

##### *Fritt eget kapital / Non-restricted equity*

Balanserad vinst eller förlust / Retained earnings or losses

35 188 137

24 227 595

Årets resultat / Profit/loss for the year

-1 223 435

-1 046 444

**33 964 702**

**23 181 151**

#### Summa eget kapital / Total equity

**33 967 702**

**23 184 151**

#### Kortfristiga skulder / Current liabilities

Leverantörsskulder / Accounts payable

2 171

29 021

Skulder till koncernföretag / Liabilities to group companies

2 580

3 486

Övriga skulder / Other liabilities

1 894

0

Upplupna kostnader och förutbetalda intäkter / Accrued expenses and deferred income

25 758

11 924

#### Summa kortfristiga skulder / Total current liabilities

**32 403**

**44 430**

### SUMMA EGET KAPITAL OCH SKULDER / TOTAL EQUITY AND LIABILITIES

**34 000 104**

**23 228 581**

2024061011037

## Noter / Notes

### Not 1 Redovisnings- och värderingsprinciper / Accounting and Valuation principles

#### Allmänna upplysningar / General Information

Årsredovisningen är upprättad i enlighet med årsredovisningslagen och BFNAR 2012:1 Årsredovisning och koncernredovisning (K3).

/ The annual report is prepared in accordance with the Swedish Annual Accounts Act and BFNAR 2012:1 Annual Reporting and consolidated reports (K3).

Fordringar och skulder i utländsk valuta har värderats till balansdagens kurs. Kursvinster och kursförluster på rörelsefordringar och rörelseskulder redovisas i rörelseresultatet medan kursvinster och kursförluster på finansiella fordringar och skulder redovisas som finansiella poster.

/ Receivables and liabilities in foreign currencies have been valued at the closing rate of exchange. Profit on exchange and exchange loss on operating receivables and liabilities are reported in the operating result, while exchange rate gains and losses on financial receivables and liabilities are reported as financial items.

Redovisningsprinciperna är oförändrade jämfört med föregående år.

/ The accounting principles remain unchanged as compared to the previous year.

#### Finansiella instrument / Financial instruments

Finansiella tillgångar och skulder redovisas i enlighet med kapitel 11 (Finansiella instrument värderade utifrån anskaffningsvärde) i BFNAR 2012:1.

Finansiella instrument värderas utifrån anskaffningsvärdet. Instrumentet redovisas i balansräkningen när bolaget blir part i instrumentets avtalsmässiga villkor. Finansiella tillgångar tas bort från balansräkningen när rätten att erhålla kassaflöden från instrumentet har löpt ut eller överförs och bolaget har överfört i stort sett alla risker och förmåner som är förknippade med äganderätten. Finansiella skulder tas bort från balansräkningen när förpliktelserna har reglerats eller på annat sätt upphört.

/ Financial instruments are valued on the basis of the acquisition value. The instrument is presented in the balance sheet when the company becomes a party to the contractual conditions. Financial assets are derecognised when the rights to receive cash flows from the instrument has expired or been transferred and the company has transferred substantially all the risks and rewards associated with ownership. Financial liabilities are derecognised when the obligations have been settled or otherwise terminated.

#### Andelar i dotterföretag / Shares in subsidiaries

Andelar i dotterföretag redovisas till anskaffningsvärde efter avdrag för eventuella nedskrivningar. I anskaffningsvärdet ingår köpeskillingen som erlagts för aktierna samt förvärvskostnader. Eventuella kapitaltillskott läggs till anskaffningsvärdet när de uppkommer.

/ Investments in subsidiaries are carried at cost less any impairment losses. The cost includes the purchase price paid for the shares and acquisition costs. Any capital contributions are added to the cost when they arise.

**Låneskulder och leverantörsskulder / Loan-liabilities and account payables**

Låneskulder och leverantörsskulder redovisas initialt till anskaffningsvärde efter avdrag för transaktionskostnader. Skiljer sig det redovisade beloppet från det belopp som ska återbetalas vid förfallotidpunkten periodiseras mellanskillnaden som räntekostnad över lånets löptid med hjälp av instrumentets effektivränta. Härigenom överensstämmer vid förfallotidpunkten det redovisade beloppet och det belopp som ska återbetalas.

/ Loan liabilities and accounts payables are recognised initially at cost after deduction of transaction costs. If the carrying amount differs from the amount that will be repaid at maturity date interest expense is accrued, the difference that over the term of the loan using the effective interest rate of the instrument. This is consistent with the due date the carrying amount and the amount to be reimbursed.

**Nedskrivningsprövning av finansiella anläggningstillgångar / Impairment of financial fixed assets**

Vid varje balansdag bedöms om det finns indikationer på nedskrivningsbehov av någon av de finansiella anläggningstillgångarna. Nedskrivning sker om värdenedgången bedöms vara bestående och prövas individuellt.

/ At each balance sheet date are considered if there are indications of impairment of financial fixed assets. Impairment loss takes place if the declines in value is considered to be persistent and are examined individually.

**Not 2 Övriga ränteintäkter och liknande resultatposter / Other Interest Income and Similar Profit/Loss Items**

	2023	2022
Ränteintäkter / Interest revenue	13 794	0
Ränteintäkter från koncernföretag / Interest revenues from Group companies	3 004	2 962
	<b>16 798</b>	<b>2 962</b>

**Not 3 Andelar i koncernföretag / Participation in Group companies**

	2023-12-31	2022-12-31
Ingående anskaffningsvärden / Acquisition value, opening b	19 627 362	10 717 699
Inköp / Purchasing	13 108 707	8 909 663
<b>Utgående ackumulerade anskaffningsvärden/Closing bal</b>	<b>32 736 069</b>	<b>19 627 362</b>
<b>Utgående redovisat värde/Book value, closing balance</b>	<b>32 736 069</b>	<b>19 627 362</b>

**Not 4 Fordringar hos koncernföretag / Receivables from group companies**

	2023-12-31	2022-12-31
Ingående anskaffningsvärden/Acquisition value,open. bal.	29 193	35 831
Avgående fordringar / outgoing receivables	-246	-6 638
<b>Utgående ackumulerade anskaffningsvärden/Closing bal</b>	<b>28 947</b>	<b>29 193</b>
<b>Utgående redovisat värde/Book value, closing balance</b>	<b>28 947</b>	<b>29 193</b>

**Not 5 Väsentliga händelser efter räkenskapsårets slut / Significant events after the end of the financial year**

Under det första kvartalet, fram till upprättandet av denna årsredovisning, har fonden genomfört en tilläggsinvestering.

/ During the first quarter, until the preparation of this annual report, the company has made one follow-on investment.

2024061011041



Brussels, 6.4.2022  
C(2022) 1931 final

ANNEX 5

**ANNEX**

*to the*

**Commission Delegated Regulation (EU) .../....**

**supplementing Regulation (EU) 2019/2088 of the European Parliament and of the Council with regard to regulatory technical standards specifying the details of the content and presentation of the information in relation to the principle of ‘do no significant harm’, specifying the content, methodologies and presentation of information in relation to sustainability indicators and adverse sustainability impacts, and the content and presentation of the information in relation to the promotion of environmental or social characteristics and sustainable investment objectives in pre-contractual documents, on websites and in periodic reports**

## ANNEX V

Template periodic disclosure for the financial products referred to in Article 9, paragraphs 1 to 4a, of Regulation (EU) 2019/2088 and Article 5, first paragraph, of Regulation (EU) 2020/852

Product name:	Legal entity identifier:
Pale Blue Dot Fund 1 including:	
Pale Blue Dot I Equity AB	559244-1348
Pale Blue Dot I AB	559244-1363
Pale Blue Dot Investments AB	559246-5552

## Sustainable investment objective

Did this financial product have a sustainable investment objective?

Yes

It made sustainable investments with an environmental objective: 100%

in economic activities that qualify as environmentally sustainable under the EU Taxonomy

in economic activities that do not qualify as environmentally sustainable under the EU Taxonomy

It made sustainable investments with a social objective: 0%

No

It promoted Environmental/Social (E/S) characteristics and

while it did not have as its objective a sustainable investment, it had a proportion of \_\_\_% of sustainable investments

with an environmental objective in economic activities that qualify as environmentally sustainable under the EU Taxonomy

with an environmental objective in economic activities that do not qualify as environmentally sustainable under the EU Taxonomy

with a social objective

It promoted E/S characteristics, but did not make any sustainable investments



## To what extent was the sustainable investment objective of this financial product met?

The sustainable objective of this financial product is to invest in companies that directly or indirectly reduce, reverse, or prepare for the effects of climate change or enable others to do so. As of the end of 2023, the sustainable objective of this financial product was met to 100%.

Although the product does not make taxonomy-aligned sustainable investments, the following environmental objectives aligned with the objectives defined in Regulation (EU) 2020/852 are considered as part of the Fund's reduce/reverse/prepare strategy:

- Climate change mitigation
- Climate change adaptation
- The sustainable use and protection of water and marine resources
- The transition to a circular economy
- Pollution prevention and control
- The protection and restoration of biodiversity and ecosystems

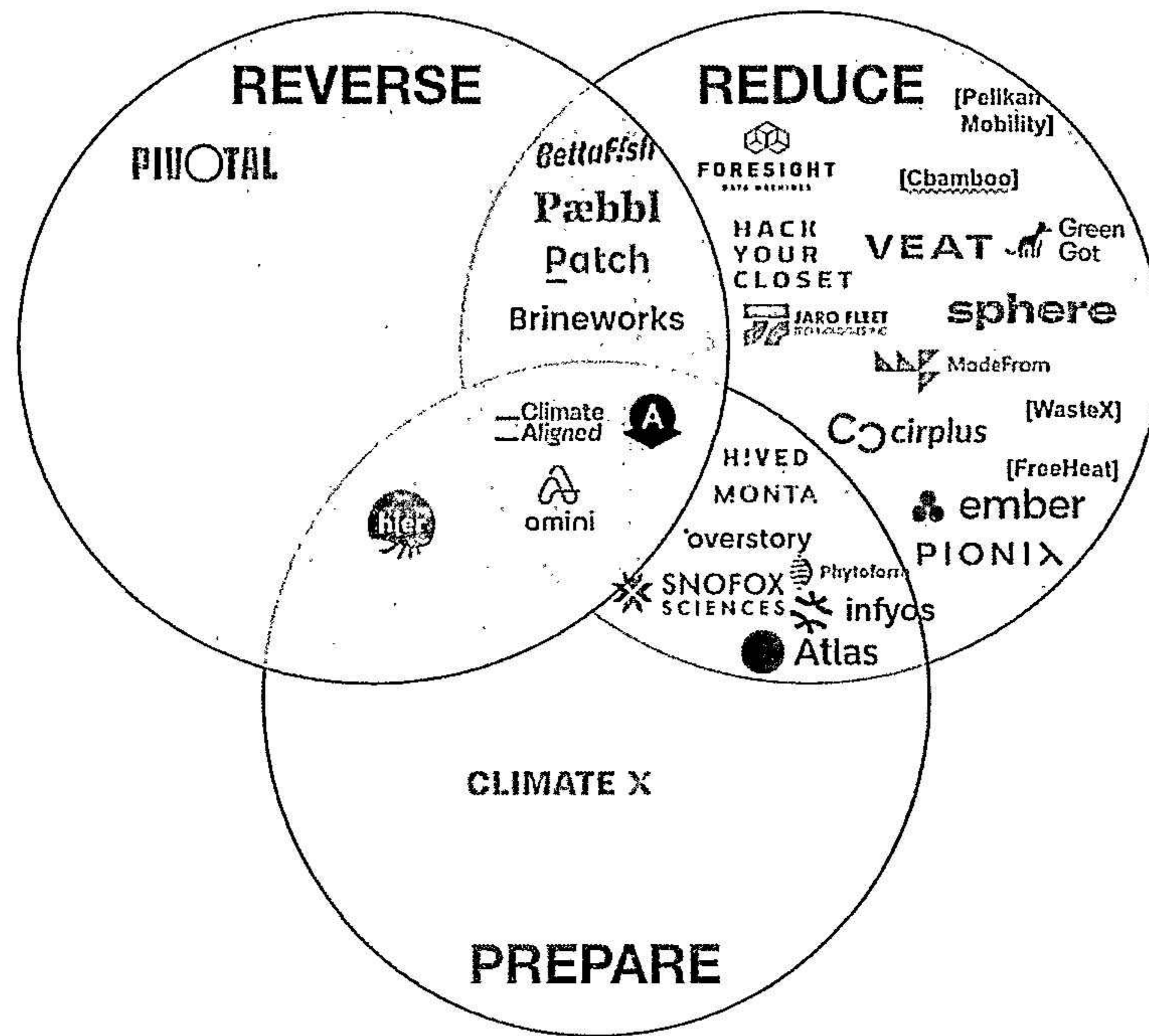
## *How did the sustainability indicators perform?*

The sustainability indicators for this financial product are defined as below:

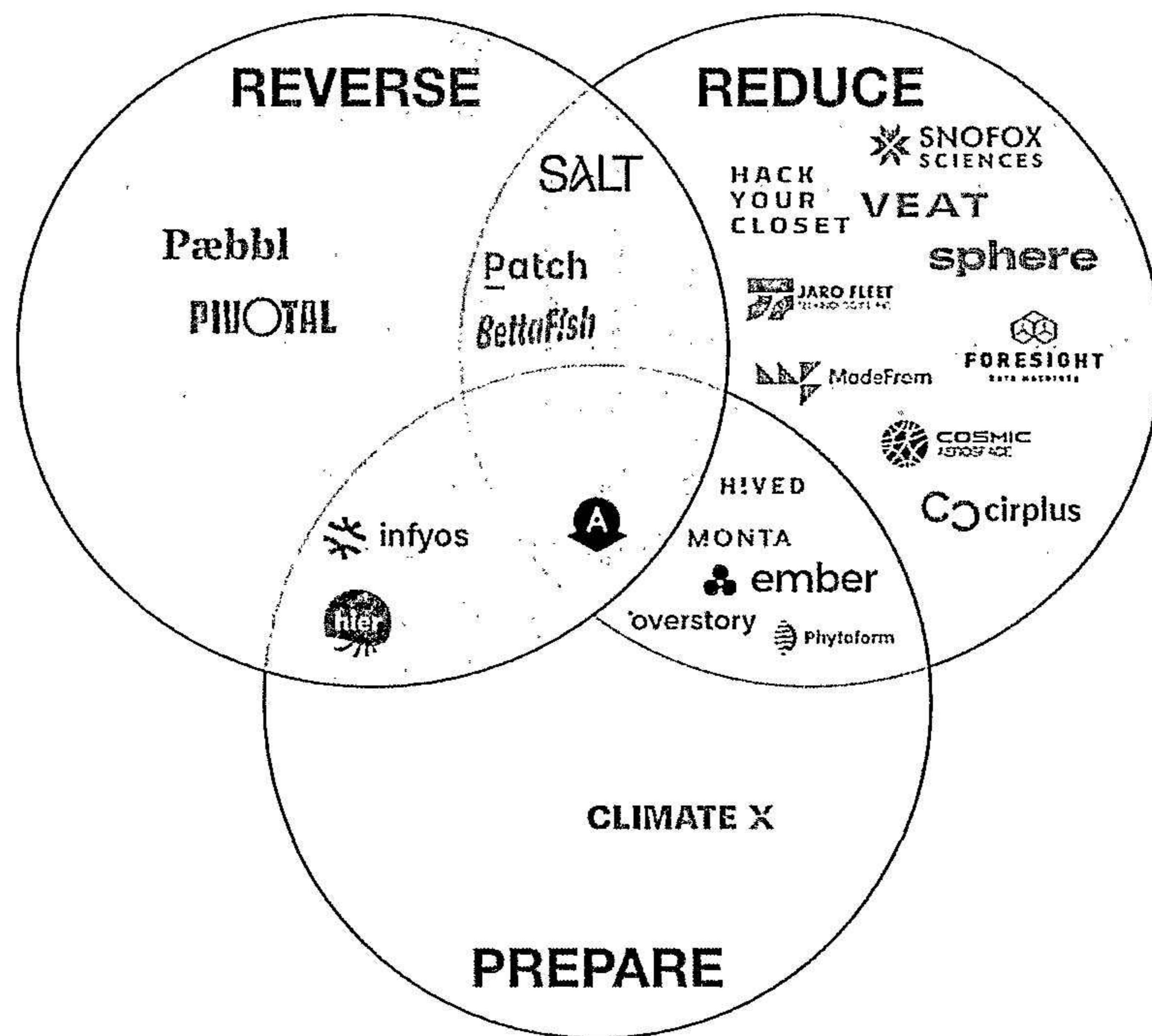
- **Reduce:** These companies are creating new business models that reduce emissions and technologies that do better with fewer materials, waste, animal products, or energy. For example, green transport, energy efficiency software, and transitioning the food system to a more sustainable future.
- **Reverse:** These are technologies and approaches that remove greenhouse gases from the atmosphere and reverse our warming trajectory. Examples include nature-based solutions like seaweed and reforestation and novel industrial technologies that will transform CO<sub>2</sub> into materials we already use.
- **Prepare:** Because of the damage that has already been done to our planet, the world is set to face enormous challenges. The reality is that we all need to prepare for a new future with technologies that will help us deal with mass climate migration and natural weather disasters, as well as ensure food and water security. Examples include climate risk data and forest fire prevention.

The performance of sustainability indicators as of the end of 2023 is shown in the graph below:

2024061011044



...and compared to previous periods?  
Last year's graph below.



***How did the sustainable Investments not cause significant harm to any sustainable Investment objective?***

The primary binding element of the Fund's investment strategy is based on the portfolio's potential to reverse, reduce, or prepare for the effects of climate change. During the initial research and due diligence phase, the companies were assessed for their impacts on the environment and society, considering the scale of both positive and adverse impacts. Therefore, that binding element ensured that the scale of the adverse impacts of each investment is insignificant compared to the scale of the positive impacts. As a next step, Principal Adverse Impact Indicators (part of Regulation (EU) 2019/2088) were taken into account as described in the following section.

- ***How were the indicators for adverse impacts on sustainability factors taken into account?***

As for adverse impacts on sustainability factors, all indicators in Table 1 of Annex were taken into account in order to avoid significant harm. Additionally, the below-listed indicators from Table 2 (and Table 3) were also taken into consideration:

- Investments in companies without carbon emission reduction initiatives.
- Incidents of discrimination.

Additionally, the Fund conducted a thorough due diligence on each investment to identify their potential negative impact on the environment and the society as well as collected additional diversity data.

- ***Were sustainable investments aligned with the OECD Guidelines for Multinational Enterprises and the UN Guiding Principles on Business and Human Rights? Details:***

The Fund employed a thorough due diligence process to identify any breaches of minimum norms detailed in the OECD Guidelines for Multinational Enterprises and the UN Guiding Principles on Business and Human Rights. The due diligence process also included assessing whether the target company has established human rights due diligence procedures proportionate to its size and leverage and human rights risks.


Post-investment, any potential breaches were monitored continuously (through quarterly reporting, monthly updates, and board memberships). Still, as the data might not have been available for all companies, all investments cannot be guaranteed to be aligned with the OECD Guidelines for Multinational Enterprises and the UN Guiding Principles on Business and Human Rights.



**How did this financial product consider principal adverse impacts on sustainability factors?**

- o It considered the indicators listed in Table 1 (and any relevant indicators in Tables 2 and 3) of Annex I of the Regulatory Technical Standards (Delegated Regulation (EU)

- 2024061011046
- 2022/1288)] to identify and assess potential adverse impacts (please see attachment A for details);
  - By applying certain investment restrictions in sectors with a high occurrence of adverse impacts on sustainability factors like controversial weapons and investment in fossil fuel and gas production;
  - By identifying potential and actual principal adverse impacts through sustainability due diligence in the investment process. The initial assessment includes a materiality assessment based on sector-specific and geographical-specific frameworks and sources and the investment's sustainability performance and
  - By identifying principal adverse impacts managed through the active ownership of the Fund.



### What were the top investments of this financial product?

The overview below is based on all investments held as of 31 December 2023, and investments exited from 1 January 2023 – 31 December 2023.

Largest investments	Sector	% of Assets	Country
Monta	Computer programming activities	7.74%	Denmark
Overstory	Computer programming activities	7.61%	Netherlands
Hived	Other postal and courier activities	5.65%	United Kingdom
Green Got	Other monetary intermediation	4.60%	France
Paebbl	Manufacture of other non-metallic mineral products	3.76%	Sweden
Patch	Computer programming activities	3.75%	United States
Phytoform	Support activities for crop production	3.57%	United Kingdom
Climate X	Computer programming activities	3.53%	United Kingdom
Cosmic	Manufacture of electrified aircraft and related machinery	3.30%	United States
Betterfish	Manufacture of other food products n.e.c.	3.24%	Germany
Pionix	Computer programming activities	3.14%	Germany
Pelikan Mobility	Computer programming activities	3.03%	France
Jaro	Manufacture of other electrical equipment	3.01%	United States
Opna	Computer programming activities	2.96%	United Kingdom
Improvin	Computer programming activities	2.87%	Sweden

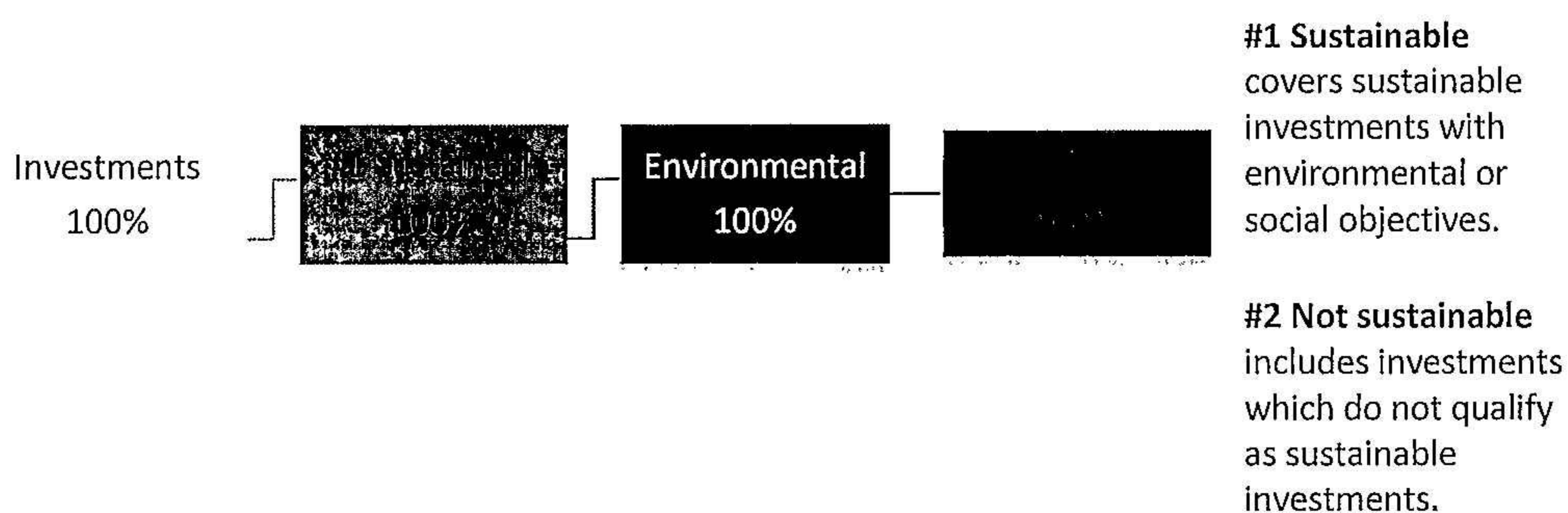
**What was the proportion of sustainability-related investments?**

***What was the asset allocation?***

a) The proportion of the investments of the financial product that attained the promoted environmental or social characteristics during the period covered by this periodic report – 100%.

During the reference period, the Fund didn't make investments in transitional and enabling economic activities.

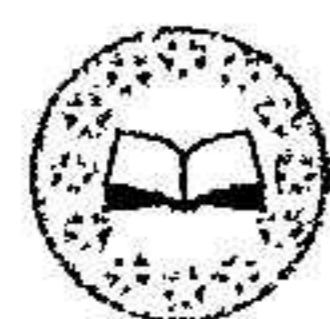
*[Include only relevant boxes, remove irrelevant ones for the financial product]*



***In which economic sectors were the investments made?***

Computer programming activities	59.96%
Other postal and courier activities	5.88%
Data processing, hosting and related activities	5.63%
Other monetary intermediation	4.79%
Manufacture of other non-metallic mineral products	3.92%
Support activities for crop production	3.72%
Manufacture of air and spacecraft and related machinery	3.44%
Manufacture of other food products n.e.c.	3.38%
Manufacture of other electrical equipment	3.14%
Urban and suburban passenger land transport	2.08%
Trusts, funds, and similar financial entities	2.03%
Manufacture of chemicals and chemical products	2.03%
	100.00%

\*Some companies were recategorized from last year's report to reflect more accurately the economic sector in which they operate (e.g. Paebbl).



To what extent were sustainable investments with an environmental objective aligned with the EU Taxonomy?

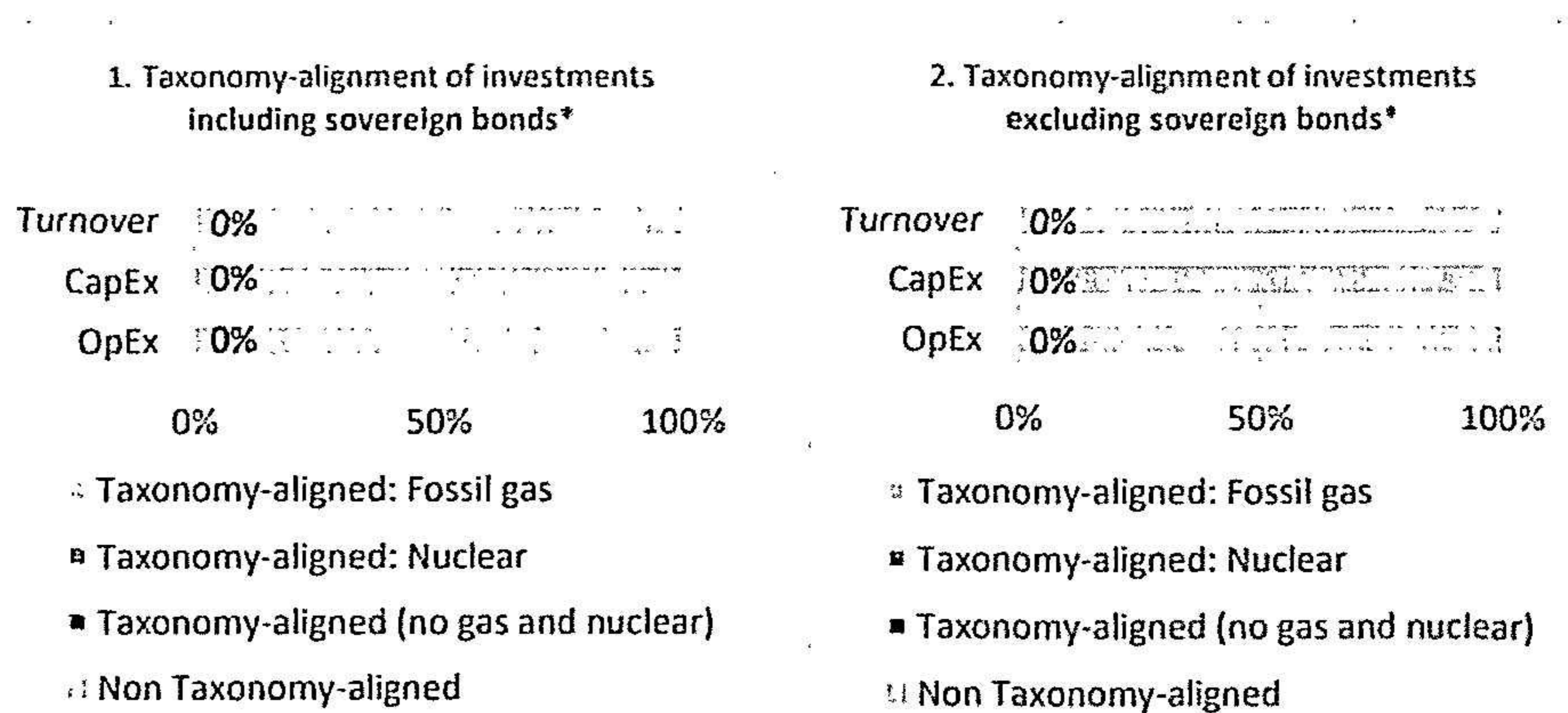
Did the financial product invest in fossil gas and/or nuclear energy related activities complying with the EU Taxonomy?

Yes:

In fossil gas      In nuclear energy

No

*The graphs below show in green the percentage of investments that were aligned with the EU Taxonomy. As there is no appropriate methodology to determine the taxonomy-alignment of sovereign bonds\*, the first graph shows the Taxonomy alignment in relation to all the investments of the financial product including sovereign bonds, while the second graph shows the Taxonomy alignment only in relation to the investments of the financial product other than sovereign bonds.*




\*For the purpose of these graphs, 'sovereign bonds' consist of all sovereign exposures

**What was the share of investments made in transitional and enabling activities?**

N/A. During the reference period, the Fund didn't invest in transitional and enabling economic activities.


**How did the percentage of investments aligned with the EU Taxonomy compare with previous reference periods.**

N/A.



### What was the share of sustainable investments with an environmental objective that were not aligned with the EU Taxonomy?

No sustainable investments made were aligned with the EU Taxonomy. Since the Fund invested in start-up and pre-seed companies (including companies that are not EU Taxonomy eligible), it was not beforehand possible to assess what share, if any, of the investment that would be aligned with the EU Taxonomy.



### What was the share of socially sustainable investments?

0%.



### What investments were included under “not sustainable”, what was their purpose and were there any minimum environmental or social safeguards?

N/A.



### What actions have been taken to attain the sustainable investment objective during the reference period?

- Strict adherence to the Fund’s investment strategy incl. investment restrictions list,
- Individual assessment of each potential portfolio company for their potential climate impact (both negative and positive),
- Development of a climate thesis for each investment and mapping them against the sustainable objective of this Fund: reduce, reverse or prepare for the effects of climate change.
- Extensive ESG due diligence process before the companies were asked to join the portfolio.
- Use of ESG scorecards to assess investees value alignment before joining the portfolio.
- Continuous use of the ESG scorecards post-investment to measure the attainment of the portfolio companies’ ESG objectives.
- Collection of climate KPIs and common social KPIs. All are collected quarterly.



### How did this financial product perform compared to the reference sustainable benchmark

No reference benchmark has been designated.

### How did the reference benchmark differ from a broad market index?

N/A

2024061011050

*How did this financial product perform with regard to the sustainability indicators to determine the alignment of the reference benchmark with the sustainable investment objective?*

N/A

*How did this financial product perform compared with the reference benchmark?*

N/A

*How did this financial product perform compared with the broad market index?*

N/A

20240326 21:23:59 UTC

Table 1 Statement on principal adverse impacts of investment decisions on sustainability factors Indicators applicable to investments in investee companies					
Adverse sustainability indicator	Metric	Impact [2022]	Impact [2023]	Explanation	Actions taken, and actions planned and targets set for the next reference period
<b>CLIMATE AND OTHER ENVIRONMENT-RELATED INDICATORS</b>					
1. GHG emissions	Scope 1 GHG emissions	33.13	0.89 Tonnes CO2e	The calculation of the total GHG emissions only involves companies that provided data for all three scopes.	
	Scope 2 GHG emissions (location-based)	82.22	52.34 Tonnes CO2e		
	Scope 2 GHG emissions (market-based)		106.25 Tonnes CO2e		
	Scope 3 GHG emissions	538.39	953.84 Tonnes CO2e		
	Total GHG emissions (using Scope 2 location-based methodology)		367.43 Tonnes CO2e		
	Total GHG emissions (using Scope 2 market-based methodology)	653.74	341.24 Tonnes CO2e		
2. Carbon footprint	Carbon footprint	0.00	0.00 Tonnes CO2e/EUR		
3. GHG intensity of investee companies	GHG intensity of investee companies (using Scope 2 location-based methodology)	0.00	1282.93 Tonnes CO2e/EURm		
	GHG intensity of investee companies (using Scope 2 market-based methodology)		1322.38 Tonnes CO2e/EURm		
4. Exposure to companies active in the fossil fuel sector	Share of investments in companies active in the fossil fuel sector	0%	0%		
Greenhouse gas emissions	5. Share of non-renewable energy consumption and production	34%	20.17%		
	6. Energy consumption intensity per high impact climate sector	N/A	N/A	<ul style="list-style-type: none"> <li>- Transportation and storage: 0.36 GWh / EURm</li> <li>- Water supply; sewerage, waste management and remediation activities: 0.00 GWh / EURm</li> <li>- Electricity, gas, steam and air conditioning supply: 0.00 GWh / EURm</li> <li>- Wholesale and retail trade; repair of motor vehicles and motorcycles: 0.00 GWh / EURm</li> <li>- Real estate activities: 0.00 GWh / EURm</li> <li>- Mining and quarrying: 0.00 GWh / EURm</li> <li>- Manufacturing: 0.00 GWh / EURm</li> <li>- Agriculture, forestry and fishing: 0.00 GWh / EURm</li> <li>- Construction: 0.00 GWh / EURm</li> </ul>	
7. Activities negatively affecting biodiversity-sensitive areas	Share of investments in investee companies with sites/operations located in or near to biodiversity sensitive areas where activities of those investee companies negatively affect those areas	0%	0%		
Water	8. Emissions to water	0	0 Tonnes/EUR		
Waste	9. Hazardous waste and radioactive waste ratio	0	0 Tonnes/EUR		
<b>INDICATORS FOR SOCIAL AND EMPLOYEE, RESPECT FOR HUMAN RIGHTS, ANTI-CORRUPTION AND ANTI-BRIBERY MATTERS</b>					
Social and employee matters	10. Violations of UN Global Compact principles and Organisation for Economic Cooperation and Development (OECD) Guidelines for Multinational Enterprises	0%	0%		
	11. Lack of processes and compliance mechanisms to monitor compliance with UN Global Compact principles and OECD Guidelines for Multinational Enterprises	100%	86.38%	Due to the early stages that we invest in our companies do not regard and comply with OECD Guidelines which we find reasonable at this stage of the businesses.	
	12. Unadjusted gender pay gap	9%	9.12%		
	13. Board gender diversity	24%	34.27%		
14. Exposure to controversial weapons (anti-personnel mines, cluster munitions, chemical weapons and biological weapons)	Share of investments in investee companies involved in the manufacture or selling of controversial weapons	0%	0%		

Table 2 Additional climate and other environment-related indicators Adverse impact on sustainability factors (qualitative or quantitative)					
Indicators applicable to investments in investee companies CLIMATE AND OTHER ENVIRONMENT-RELATED INDICATORS					
Adverse sustainability impact	Investments in companies without carbon emission reduction initiatives	Share of investments in investee companies without carbon emission reduction initiatives aimed at aligning with the Paris Agreement	33%	55.42%	

Table 3 Additional indicators for social and employee, respect for human rights, anti-corruption and anti-bribery matters INDICATORS FOR SOCIAL AND EMPLOYEE, RESPECT FOR HUMAN RIGHTS, ANTI-CORRUPTION AND ANTI-BRIBERY MATTERS Adverse impact on sustainability factors (qualitative or quantitative)					
Indicators applicable to investments in investee companies					
Social and employee matters	Incidents of discrimination	1. Number of incidents of discrimination reported in investee companies expressed as a weighted average 2. Number of incidents of discrimination leading to sanctions in investee companies expressed as a weighted average	0	0	
	Lack of anti-corruption and anti-bribery policies	1. Share of investments in entities without policies on anti-corruption and anti-bribery consistent with the United Nations Convention against Corruption	-	36.10%	

2024061011052

Malmö den dag som framgår av vår elektroniska underskrift/Malmö on the day stated in our electronic signature.

Hampus Jakobsson

Heidi Lindvall

Joel Larsson

Vår revisionsberättelse har lämnats den dag som framgår av vår elektroniska underskrift. / Our audit report was submitted on the day stated in our electronic signature.

Öhrlings PricewaterhouseCoopers AB

Martin Welén  
Auktoriserad revisor/ Authorized Public Accountant

# Deltagare

PALE BLUE DOT I EQUITY AB 559244-1348 Sverige

## Signerat med Svenskt BankID

Namn returnerat från Svenskt BankID: Karl Hampus Jakobsson

Hampus Jakobsson  
Ordförande

2024-03-26 15:14:41 UTC

Datum

Leveranskanal: E-post

## Signerat med Svenskt BankID

Namn returnerat från Svenskt BankID: Heidi Maria Alexandra Lindvall

Heidi Lindvall

2024-03-26 14:33:21 UTC

Datum

Leveranskanal: E-post

## Signerat med Svenskt BankID

Namn returnerat från Svenskt BankID: Joel Larsson

Joel Larsson

2024-03-26 19:29:13 UTC

Datum

Leveranskanal: E-post

ÖHRLINGS PRICEWATERHOUSECOOPERS AB 556029-6740 Sverige

## Signerat med Svenskt BankID

Namn returnerat från Svenskt BankID: Peter Martin Welén

Martin Welén  
Auktoriserad revisor

2024-03-26 21:23:59 UTC

Datum

Leveranskanal: E-post

2024061011053

# Revisionsberättelse

Till bolagsstämman i Pale Blue Dot I Equity AB, org.nr 559244-1348

## Rapport om årsredovisningen

### Uttalanden

Vi har utfört en revision av årsredovisningen för Pale Blue Dot I Equity AB för år 2023 med undantag för hållbarhetsinformationen på sidorna 10-20.

Enligt vår uppfattning har årsredovisningen upprättats i enlighet med årsredovisningslagen och ger en i alla väsentliga avseenden rättvisande bild av Pale Blue Dot I Equity ABs finansiella ställning per den 31 december 2023 och av dess finansiella resultat för året enligt årsredovisningslagen. Förvaltningsberättelsen är förenlig med årsredovisningens övriga delar.

Vi tillstyrker därför att bolagsstämman fastställer resultaträkningen och balansräkningen för Pale Blue Dot I Equity AB.

### Grund för uttalanden

Vi har utfört revisionen enligt International Standards on Auditing (ISA) och god revisionssed i Sverige. Vårt ansvar enligt dessa standarder beskrivs närmare i avsnittet Revisorns ansvar. Vi är oberoende i förhållande till Pale Blue Dot I Equity AB enligt god revisorssed i Sverige och har i övrigt fullgjort vårt yrkesetiska ansvar enligt dessa krav.

Vi anser att de revisionsbevis vi har inhämtat är tillräckliga och ändamålsenliga som grund för våra uttalanden.

### Annan information än årsredovisningen

Detta dokument innehåller även annan information än årsredovisningen. Den andra informationen består av hållbarhetsinformation på sidorna 10-20 ("hållbarhetsinformationen"). Det är styrelsen som har ansvaret för denna andra information.

Vårt uttalande avseende årsredovisningen omfattar inte denna information och vi gör inget uttalande med bestyrkande avseende denna andra information.

I samband med vår revision av årsredovisningen är det vårt ansvar att läsa den information som identifieras ovan och överväga om informationen i väsentlig utsträckning är oförenlig med årsredovisningen. Vid denna genomgång beaktar vi även den kunskap vi i övrigt inhämtat under revisionen samt bedömer om informationen i övrigt verkar innehålla väsentliga felaktigheter.

Om vi, baserat på det arbete som har utförts avseende denna information, drar slutsatsen att den andra informationen innehåller en väsentlig felaktighet, är vi skyldiga att rapportera detta. Vi har inget att rapportera i det avseendet.

### Styrelsens ansvar

Det är styrelsen som har ansvaret för att årsredovisningen upprättas och att den ger en rättvisande bild enligt årsredovisningslagen. Styrelsen ansvarar även för den interna kontroll som de bedömer är nödvändig för att upprätta en årsredovisning som inte innehåller några väsentliga felaktigheter, vare sig dessa beror på oegentligheter eller misstag.

Vid upprättandet av årsredovisningen ansvarar styrelsen för bedömningen av bolagets förmåga att fortsätta verksamheten. De upplyser, när så är tillämpligt, om förhållanden som kan påverka förmågan att fortsätta verksamheten och att använda antagandet om fortsatt drift. Antagandet om fortsatt drift tillämpas dock inte om styrelsen avser att likvidera bolaget, upphöra med verksamheten eller inte har något realistiskt alternativ till att göra något av detta.

## Revisorns ansvar

Våra mål är att uppnå en rimlig grad av säkerhet om huruvida årsredovisningen som helhet inte innehåller några väsentliga felaktigheter, vare sig dessa beror på oegentligheter eller misstag, och att lämna en revisionsberättelse som innehåller våra uttalanden. Rimlig säkerhet är en hög grad av säkerhet, men är ingen garanti för att en revision som utförs enligt ISA och god revisionssed i Sverige alltid kommer att upptäcka en väsentlig felaktighet om en sådan finns. Felaktigheter kan uppstå på grund av oegentligheter eller misstag och anses vara väsentliga om de enskilt eller tillsammans rimligen kan förväntas påverka de ekonomiska beslut som användare fattar med grund i årsredovisningen.

En ytterligare beskrivning av vårt ansvar för revisionen av årsredovisningen finns på Revisorsinspektionens webbplats: [www.revisorsinspektionen.se/revisornsansvar](http://www.revisorsinspektionen.se/revisornsansvar). Denna beskrivning är en del av revisionsberättelsen.

## Rapport om andra krav enligt lagar och andra författningar

### Uttalanden

Utöver vår revision av årsredovisningen har vi även utfört en revision av styrelsens förvaltning för Pale Blue Dot I Equity AB för år 2023 samt av förslaget till dispositioner beträffande bolagets vinst eller förlust.

Vi tillstyrker att bolagsstämman disponerar vinsten enligt förslaget i förvaltningsberättelsen och beviljar styrelsens ledamöter ansvarsfrihet för räkenskapsåret.

### Grund för uttalanden

Vi har utfört revisionen enligt god revisionssed i Sverige. Vårt ansvar enligt denna beskrivs närmare i avsnittet Revisorns ansvar. Vi är oberoende i förhållande till Pale Blue Dot I Equity AB enligt god revisorssed i Sverige och har i övrigt fullgjort vårt yrkesetiska ansvar enligt dessa krav.

Vi anser att de revisionsbevis vi har inhämtat är tillräckliga och ändamålsenliga som grund för våra uttalanden.

### Styrelsens ansvar

Det är styrelsen som har ansvaret för förslaget till dispositioner beträffande bolagets vinst eller förlust. Vid förslag till utdelning innefattar detta bland annat en bedömning av om utdelningen är försvarlig med hänsyn till de krav som bolagets verksamhetsart, omfattning och risker ställer på storleken av bolagets egna kapital, konsolideringsbehov, likviditet och ställning i övrigt.

Styrelsen ansvarar för bolagets organisation och förvaltningen av bolagets angelägenheter. Detta innefattar bland annat att fortlöpande bedöma bolagets ekonomiska situation, och att tillse att bolagets organisation är utformad så att bokföringen, medelsförvaltningen och bolagets ekonomiska angelägenheter i övrigt kontrolleras på ett betryggande sätt.

### Revisorns ansvar

Vårt mål beträffande revisionen av förvaltningen, och därmed vårt uttalande om ansvarsfrihet, är att inhämta revisionsbevis för att med en rimlig grad av säkerhet kunna bedöma om någon styrelseledamot i något väsentligt avseende:

- företagit någon åtgärd eller gjort sig skyldig till någon försummelse som kan föranleda ersättningsskyldighet mot bolaget, eller på något annat sätt handlat i strid med aktiebolagslagen,
- årsredovisningslagen eller bolagsordningen.

Vårt mål beträffande revisionen av förslaget till dispositioner av bolagets vinst eller förlust, och därmed vårt uttalande om detta, är att med rimlig grad av säkerhet bedöma om förslaget är förenligt med aktiebolagslagen.

Rimlig säkerhet är en hög grad av säkerhet, men ingen garanti för att en revision som utförs enligt god revisionssed i Sverige alltid kommer att upptäcka åtgärder eller försummelser som kan föranleda ersättningsskyldighet mot bolaget, eller att ett förslag till dispositioner av bolagets vinst eller förlust inte är förenligt med aktiebolagslagen.

En ytterligare beskrivning av vårt ansvar för revisionen av förvaltningen finns på Revisorsinspektionens webbplats: [www.revisorsinspektionen.se/revisornsansvar](http://www.revisorsinspektionen.se/revisornsansvar). Denna beskrivning är en del av revisionsberättelsen.

## Revisorns yttrande avseende den lagstadgade hållbarhetsinformationen

Det är styrelsen som har ansvaret för hållbarhetsinformationen på sidorna 10-20 och för att den är upprättad i enlighet med lagen om alternativa investeringsfonder.

Vår granskning av hållbarhetsinformationen för bolaget har skett enligt FARs uttalande RevR 12 *Revisorns yttrande om den lagstadgade hållbarhetsrapporten*. Detta innebär att vår granskning av hållbarhetsinformationen har en annan inriktning och en väsentligt mindre omfattning jämfört med den inriktning och omfattning som en revision enligt International Standards on Auditing och god revisionssed i Sverige har. Vi anser att denna granskning ger oss grund för vårt uttalande.

Hållbarhetsinformationen har lämnats i årsredovisningen.

Stockholm den dag som framgår av vår elektroniska signatur

Öhrlings PricewaterhouseCoopers AB

Martin Welén  
Auktoriserad revisor

# Deltagare

ÖHRLINGS PRICEWATERHOUSECOOPERS AB 556029-6740 Sverige

*Signerat med Svenskt BankID*

---

*2024-03-26 21:23:36 UTC*

---

Namn returnerat från Svenskt BankID: Peter Martin Welén

Datum

Martin Welén

Auktoriserad revisor

Leveranskanal: E-post

2024061011057