

# Årsredovisning

för

## Niso Kebabprodukter AB

556559-1269

Räkenskapsåret

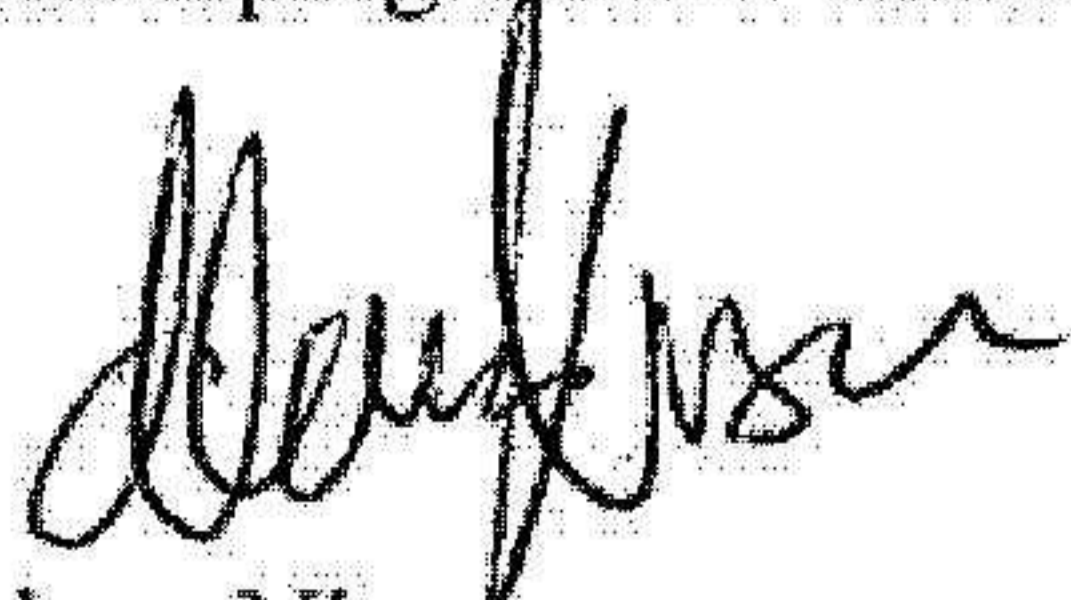
2021-05-01 – 2022-04-30

### Fastställelseintyg

Undertecknad styrelseledamot i Niso Kebabprodukter AB intygar att resultaträkningen och balansräkningen i årsredovisningen har fastställts på årsstämman 2022-10-21. Årsstämman beslutade att godkänna styrelsens förslag till resultatdisposition.

Jag intygar också att innehållet i årsredovisningen och revisionsberättelsen stämmer överens med originalen.

Norrköping den 21 oktober 2022



Adnan Nison

# Årsredovisning

för

## Niso Kebabprodukter AB

556559-1269

Räkenskapsåret

2021-05-01 – 2022-04-30

### Innehållsförteckning

|                        |      |
|------------------------|------|
| Förvaltningsberättelse | 2    |
| Resultaträkning        | 3    |
| Balansräkning          | 4-5  |
| Kassaflödesanalys      | 6    |
| Noter                  | 7-11 |

Styrelsen för Niso Kebabprodukter AB avger följande årsredovisning för räkenskapsåret 2021-05-01 - 2022-04-30.

Årsredovisningen är upprättad i svenska kronor, SEK. Om inte annat särskilt anges, redovisas alla belopp i hela kronor (kr). Uppgifter inom parentes avser föregående år.

## Förvaltningsberättelse

### Information om verksamheten

Bolaget bedriver sedan 1998 grossistverksamhet inom köttprodukter.

Bolaget är helägt dotterbolag till Muklo AB, 559141-8479, med säte i Norrköping.

Företaget har sitt säte i Norrköping.

### Väsentliga händelser under räkenskapsåret

Bolaget har under räkenskapsåret beslutat om vinstutdelning på extra bolagsstämma.

| Flerårsöversikt (tkr)             | 2021/22 | 2020/21 | 2019/20 | 2018/19 |
|-----------------------------------|---------|---------|---------|---------|
| Nettoomsättning                   | 98 756  | 89 055  | 83 143  | 70 865  |
| Resultat efter finansiella poster | 16 756  | 11 058  | 8 899   | 4 924   |
| Soliditet (%)                     | 72      | 74      | 81      | 84      |

För definitioner av nyckeltal, se Redovisnings- och värderingsprinciper.

### Förändring av eget kapital

|  | Aktie-<br>kapital | Reserv-<br>fond | Balanserat<br>resultat | Årets<br>resultat | Totalt      |
|--|-------------------|-----------------|------------------------|-------------------|-------------|
| Belopp vid årets ingång                          | 100 000           | 20 000          | 22 157 738             | 7 347 931         | 29 625 669  |
| Disposition enligt beslut av<br>årets årsstämma: |                   |                 |                        |                   |             |
| Utdelning  |                   |                 | -25 000 000            |                   | -25 000 000 |
| Balanseras i ny räkning                          |                   |                 | 7 347 931              | -7 347 931        | 0           |
| Årets resultat                                   |                   |                 |                        | 11 519 554        | 11 519 554  |
| Belopp vid årets utgång                          | 100 000           | 20 000          | 4 505 669              | 11 519 554        | 16 145 223  |

### Förslag till vinstdisposition

Styrelsen föreslår att till förfogande stående vinstmedel (kronor):

|                        |                   |
|------------------------|-------------------|
| balanserad vinst       | 4 505 669         |
| årets vinst            | 11 519 554        |
|                        | <b>16 025 223</b> |
| disponeras så att      |                   |
| i ny räkning överföres | 16 025 223        |
|                        | <b>16 025 223</b> |

Företagets resultat och ställning i övrigt framgår av efterföljande resultat- och balansräkning samt kassaflödesanalys med noter.

## Resultaträkning

|  | Not | 2021-05-01<br>-2022-04-30 | 2020-05-01<br>-2021-04-30 |
|--|-----|---------------------------|---------------------------|
| <b>Rörelsens intäkter</b>  |     |                           |                           |
| Nettoomsättning  |     | 98 756 160                | 89 055 461                |
| Övriga rörelseintäkter   |     | 1 713 546                 | 1 794 566                 |
|  |     | <b>100 469 706</b>        | <b>90 850 027</b>         |
| <b>Rörelsens kostnader</b>   |     |                           |                           |
| Råvaror och förnödenheter  |     | -66 907 137               | -58 157 496               |
| Övriga externa kostnader   | 2   | -7 275 199                | -7 387 834                |
| Personalkostnader  | 3   | -7 753 407                | -12 244 188               |
| Avskrivningar av materiella anläggningstillgångar                            |     | -1 947 756                | -2 209 857                |
|  |     | <b>-83 883 499</b>        | <b>-79 999 375</b>        |
| <b>Rörelseresultat</b>   |     | <b>16 586 207</b>         | <b>10 850 652</b>         |
| <b>Resultat från finansiella poster</b>                                      |     |                           |                           |
| Resultat från övriga värdepapper och fordringar som är anläggningstillgångar |     | 48 140                    | -31 314                   |
| Övriga ränteintäkter och liknande resultatposter                             |     | 121 680                   | 240 000                   |
| Räntekostnader och liknande resultatposter                                   |     | -317                      | -1 207                    |
|  |     | <b>169 503</b>            | <b>207 479</b>            |
| <b>Resultat efter finansiella poster</b>                                     |     | <b>16 755 710</b>         | <b>11 058 131</b>         |
| Bokslutsdispositioner  | 4   | -2 179 720                | -1 662 379                |
| <b>Resultat före skatt</b>   |     | <b>14 575 990</b>         | <b>9 395 752</b>          |
| Skatt på årets resultat  | 5   | -3 056 436                | -2 047 821                |
| <b>Årets resultat</b>  |     | <b>11 519 554</b>         | <b>7 347 931</b>          |

←

## Balansräkning

Not  
1

2022-04-30

2021-04-30

### TILLGÅNGAR

#### Anläggningstillgångar

##### *Materiella anläggningstillgångar*

Förbättringsutgifter på annans fastighet

6

4 463 889

4 897 902

Inventarier, verktyg och installationer

7

1 218 184

1 521 468

5 682 073

6 419 370

##### *Finansiella anläggningstillgångar*

Andra långfristiga värdepappersinnehav

8

7 733 723

7 733 723

Andra långfristiga fordringar

9

0

2 000 000

7 733 723

9 733 723

**Summa anläggningstillgångar**

**13 415 796**

**16 153 093**

#### Omsättningstillgångar

##### *Varulager m m*

Råvaror och förnödenheter

2 372 665

1 583 331

Färdiga varor och handelsvaror

1 943 108

3 077 197

4 315 773

4 660 528

##### *Kortfristiga fordringar*

Kundfordringar

11 177 354

9 714 989

Övriga fordringar

151 125

207 768

Förutbetalda kostnader och upplupna intäkter

10

414 813

537 504

11 743 292

10 460 261

##### *Kassa och bank*

10 945 550

24 107 333

**Summa omsättningstillgångar**

**27 004 615**

**39 228 122**

**SUMMA TILLGÅNGAR**

**40 420 411**

**55 381 215**

U

## Balansräkning

Not  
1

2022-04-30

2021-04-30

### EGET KAPITAL OCH SKULDER

#### Eget kapital

11, 12

##### *Bundet eget kapital*

Aktiekapital

100 000

100 000

Reservfond

20 000

20 000

**120 000**

**120 000**

##### *Fritt eget kapital*

Balanserad vinst eller förlust

4 505 669

22 157 738

Årets resultat

11 519 554

7 347 931

**16 025 223**

**29 505 669**

#### Summa eget kapital

**16 145 223**

**29 625 669**

#### Obeskattade reserver

13

16 159 433

13 979 713

#### Kortfristiga skulder

Leverantörsskulder

2 913 388

4 317 755

Aktuella skatteskulder

2 094 555

1 049 298

Övriga skulder

1 431 348

1 405 853

Upplupna kostnader och förutbetalda intäkter

14

1 676 464

5 002 927

#### Summa kortfristiga skulder

**8 115 755**

**11 775 833**

### SUMMA EGET KAPITAL OCH SKULDER

**40 420 411**

**55 381 215**

4

## Kassaflödesanalys

|   | Not<br>1 | 2021-05-01<br>-2022-04-30 | 2020-05-01<br>-2021-04-30 |
|---|----------|---------------------------|---------------------------|
| <b>Den löpande verksamheten</b>   |          |                           |                           |
| Resultat efter finansiella poster   |          | 16 755 710                | 11 058 131                |
| Justeringar för poster som inte ingår i kassaflödet                               |          | 1 947 756                 | 2 209 857                 |
| Betald skatt  |          | -1 990 036                | -240 890                  |
| <b>Kassaflöde från den löpande verksamheten före förändring av rörelsekapital</b> |          | <b>16 713 430</b>         | <b>13 027 098</b>         |
| <b>Kassaflöde från förändring av rörelsekapitalet</b>                             |          |                           |                           |
| Förändring av varulager och pågående arbete                                       |          | 344 755                   | 1 115 684                 |
| Förändring av kundfordringar  |          | -1 462 365                | 713 658                   |
| Förändring av kortfristiga fordringar   |          | 158 190                   | -269 261                  |
| Förändring av leverantörsskulder  |          | -1 404 366                | 786 098                   |
| Förändring av kortfristiga skulder  |          | -3 300 968                | 4 075 702                 |
| <b>Kassaflöde från den löpande verksamheten</b>                                   |          | <b>11 048 676</b>         | <b>19 448 979</b>         |
| <b>Investeringsverksamheten</b>   |          |                           |                           |
| Investeringar i materiella anläggningstillgångar                                  |          | -1 210 459                | 0                         |
| Investeringar i finansiella anläggningstillgångar                                 |          | 0                         | -4 951 107                |
| Försäljning av finansiella anläggningstillgångar                                  |          | 2 000 000                 | 0                         |
| <b>Kassaflöde från investeringsverksamheten</b>                                   |          | <b>789 541</b>            | <b>-4 951 107</b>         |
| <b>Finansieringsverksamheten</b>  |          |                           |                           |
| Utbetald utdelning  |          | -25 000 000               | -4 500 000                |
| <b>Kassaflöde från finansieringsverksamheten</b>                                  |          | <b>-25 000 000</b>        | <b>-4 500 000</b>         |
| <b>Årets kassaflöde</b>   |          | <b>-13 161 783</b>        | <b>9 997 872</b>          |
| <b>Likvida medel vid årets början</b>   |          |                           |                           |
| Likvida medel vid årets början  |          | 24 107 333                | 14 109 461                |
| <b>Likvida medel vid årets slut</b>   |          | <b>10 945 550</b>         | <b>24 107 333</b>         |

*h*

*M*

## Noter

### Not 1 Redovisnings- och värderingsprinciper

#### Allmänna upplysningar

Årsredovisningen är upprättad i enlighet med årsredovisningslagen och BFNAR 2012:1 Årsredovisning och koncernredovisning (K3).

*Då det är första gången detta samlade regelverk tillämpats innebär det byte av redovisningsprincip. Detta har dock inte väsentligt påverkat jämförbarheten med föregående år trots att företaget valt att tillämpa 3 kap 5 § fjärde stycket ARL och inte räknat om jämförelsetalen.*

#### Intäktsredovisning

Intäkter har tagits upp till verkligt värde av vad som erhållits eller kommer att erhållas och redovisas i den omfattning det är sannolikt att de ekonomiska fördelarna kommer att tillgodogöras bolaget och intäkterna kan beräknas på ett tillförlitligt sätt.

#### Anläggningstillgångar

Avskrivning sker linjärt över den förväntade nyttjandeperioden med hänsyn till väsentligt restvärde. Följande avskrivningsprocent tillämpas:

|   |       |
|---|-------|
| Investeringar på annans fastighet       | 20 år |
| Inventarier, verktyg och installationer | 5 år  |

#### Varulager

Varulager har värderats till 97 % av det samlade anskaffningsvärdet vilket understiger varulagrets nettoförsäljningsvärde på balansdagen. Med nettoförsäljningsvärde avses varornas beräknade försäljningspris minskat med försäljningskostnader. Den valda värderingsmetoden innebär att eventuell inkurans i varulagret har beaktats.

#### Inkomstskatter

##### *Aktuell skatt*

Aktuell skatt avser inkomstskatt för innevarande räkenskapsår samt den del av tidigare räkenskapsårs inkomstskatt som ännu inte redovisats. Aktuell skatt beräknas utifrån den skattesats som gäller per balansdagen.

#### Kassaflödesanalys

Kassaflödesanalysen upprättas enligt indirekt metod. Det redovisade kassaflödet omfattar endast transaktioner som medfört in- eller utbetalningar.

Som likvida medel klassificerar företaget, förutom kassamedel, disponibla tillgodohavanden hos banker och andra kreditinstitut samt kortfristiga likvida placeringar som är noterade på en marknadsplats och har en kortare löptid än tre månader från anskaffningstidpunkten. Förändringar i spärrade medel redovisas i investeringsverksamheten.

#### Nyckeltalsdefinitioner

##### Nettoomsättning

Rörelsens huvudintäkter, fakturerade kostnader, sidointäkter samt intäktskorrigeringar.

##### Resultat efter finansiella poster





Resultat efter finansiella intäkter och kostnader men före bokslutsdispositioner och skatter.

Soliditet (%)

Justerat eget kapital (eget kapital och obeskattade reserver med avdrag för uppskjuten skatt) i procent av balansomslutning.

### Not 2 Arvode till revisorer

Med revisionsuppdrag avses granskning av årsredovisningen och bokföringen samt styrelsens förvaltning, övriga arbetsuppgifter som det ankommer på bolagets revisor att utföra samt rådgivning eller annat biträde som föranleds av iakttagelser vid sådan granskning eller genomförandet av sådana övriga arbetsuppgifter.

|                  | 2021-05-01<br>-2022-04-30 | 2020-05-01<br>-2021-04-30 |
|------------------|---------------------------|---------------------------|
| Revisionsuppdrag | 25 000                    | 24 000                    |
|                  | <b>25 000</b>             | <b>24 000</b>             |

### Not 3 Anställda och personalkostnader

|  | 2021-05-01<br>-2022-04-30 | 2020-05-01<br>-2021-04-30 |
|--|---------------------------|---------------------------|
| <b>Medelantalet anställda</b>  |                           |                           |
| Kvinnor  | 1                         | 1                         |
| Män  | 16                        | 16                        |
|  | <b>17</b>                 | <b>17</b>                 |
| <b>Löner och andra ersättningar</b>  |                           |                           |
| Styrelse och verkställande direktör  | 1 984 527                 | 1 996 409                 |
| Övriga anställda   | 3 670 492                 | 3 901 359                 |
|  | <b>5 655 019</b>          | <b>5 897 768</b>          |
| <b>Sociala kostnader</b>   |                           |                           |
| Pensionskostnader för styrelse och verkställande direktör                  | 75 798                    | 3 581 147                 |
| Pensionskostnader för övriga anställda                                     | 122 543                   | 84 002                    |
| Övriga sociala avgifter enligt lag och avtal                               | 1 729 980                 | 1 558 901                 |
|  | <b>1 928 321</b>          | <b>5 224 050</b>          |
| <b>Totala löner, ersättningar, sociala kostnader och pensionskostnader</b> | <b>7 583 340</b>          | <b>11 121 818</b>         |

### Not 4 Bokslutsdispositioner

|                                      | 2021-05-01<br>-2022-04-30 | 2020-05-01<br>-2021-04-30 |
|--------------------------------------|---------------------------|---------------------------|
| Avsättning till periodiseringsfonder | 4 945 690                 | 3 189 755                 |
| Återföring av periodiseringsfonder   | -2 765 970                | -1 527 376                |
|                                      | <b>2 179 720</b>          | <b>1 662 379</b>          |

9

### Not 5 Aktuell och uppskjuten skatt

|   | 2021-05-01<br>-2022-04-30 | 2020-05-01<br>-2021-04-30 |
|---|---------------------------|---------------------------|
| <b>Redovisat resultat före skatt</b>                | <b>14 575 990</b>         | <b>9 395 752</b>          |
| Skatt beräknad enligt gällande skattesats           | Procent 20,6 - 3 002 654  | Procent -21,4 - 2 010 691 |
| Skatteeffekt av ej avdragsgilla kostnader           | - 5 196                   | - 14 147                  |
| Skatteeffekt av schablonränta på periodiseringsfond | - 14 399                  | - 13 179                  |
| Skatteeffekt av återföring av periodiseringsfond    | - 34 187                  | - 9 806                   |
| <b>Redovisad skattekostnad</b>                      | <b>- 3 056 437</b>        | <b>- 2 047 823</b>        |

### Not 6 Förbättringsutgifter på annans fastighet

|   | 2022-04-30        | 2021-04-30        |
|---|-------------------|-------------------|
| Ingående anskaffningsvärden                     | 8 680 267         | 8 680 267         |
| <b>Utgående ackumulerade anskaffningsvärden</b> | <b>8 680 267</b>  | <b>8 680 267</b>  |
| Ingående avskrivningar                          | -3 782 365        | -3 348 352        |
| Årets avskrivningar                             | -434 013          | -434 013          |
| <b>Utgående ackumulerade avskrivningar</b>      | <b>-4 216 378</b> | <b>-3 782 365</b> |
| <b>Utgående redovisat värde</b>                 | <b>4 463 889</b>  | <b>4 897 902</b>  |

### Not 7 Inventarier, verktyg och installationer

|   | 2022-04-30         | 2021-04-30         |
|---|--------------------|--------------------|
| Ingående anskaffningsvärden                     | 12 546 752         | 12 546 752         |
| Inköp   | 1 210 459          | 0                  |
| <b>Utgående ackumulerade anskaffningsvärden</b> | <b>13 757 211</b>  | <b>12 546 752</b>  |
| Ingående avskrivningar                          | -11 025 284        | -9 249 440         |
| Årets avskrivningar                             | -1 513 743         | -1 775 844         |
| <b>Utgående ackumulerade avskrivningar</b>      | <b>-12 539 027</b> | <b>-11 025 284</b> |
| <b>Utgående redovisat värde</b>                 | <b>1 218 184</b>   | <b>1 521 468</b>   |

✓

**Not 8 Noterade aktier och andelar**

|   | 2022-04-30       | 2021-04-30       |
|---|------------------|------------------|
| Ingående anskaffningsvärden                     | 7 733 723        | 2 782 616        |
| Inköp   | 0                | 5 399 148        |
| Försäljningar                                   | 0                | -448 041         |
| <b>Utgående ackumulerade anskaffningsvärden</b> | <b>7 733 723</b> | <b>7 733 723</b> |
| <b>Utgående redovisat värde</b>                 | <b>7 733 723</b> | <b>7 733 723</b> |

**Not 9 Andra långfristiga fordringar**

|   | 2022-04-30 | 2021-04-30       |
|---|------------|------------------|
| Ingående anskaffningsvärden                     | 2 000 000  | 2 000 000        |
| Avgående fordringar                             | -2 000 000 | 0                |
| <b>Utgående ackumulerade anskaffningsvärden</b> | <b>0</b>   | <b>2 000 000</b> |
| <b>Utgående redovisat värde</b>                 | <b>0</b>   | <b>2 000 000</b> |

**Not 10 Förutbetalda kostnader och upplupna intäkter**

|                             | 2022-04-30     | 2021-04-30 |
|-----------------------------|----------------|------------|
| Förutbetalda hyreskostnader | 200 000        | 150 000    |
| Upplupna intäkter           | 214 813        | 267 504    |
| Upplupna ränteintäkter      | 0              | 120 000    |
| <b>414 813</b>              | <b>537 504</b> |            |

**Not 11 Antal aktier och kvotvärde**

| Namn           | Antal aktier | Kvotvärde |
|----------------|--------------|-----------|
| Antal A-aktier | 1 000        | 100       |
|                | <b>1 000</b> |           |

**Not 12 Disposition av vinst eller förlust**

|  | 2022-04-30 |
|--|------------|
| <b>Förslag till vinstdisposition</b>                       |            |
| Styrelsen föreslår att till förfogande stående vinstmedel: |            |
| balanserad vinst   | 4 505 669  |
| årets vinst  | 11 519 554 |
| <b>16 025 223</b>  |            |
| disponeras så att  |            |
| i ny räkning överföres                                     | 16 025 223 |
| <b>16 025 223</b>  |            |

*[Handwritten mark]*

*[Handwritten signature]*

**Not 13 Obeskattade reserver**

|                         | 2022-04-30        | 2021-04-30        |
|-------------------------|-------------------|-------------------|
| Periodiseringsfond 2016 | 0                 | 2 765 970         |
| Periodiseringsfond 2017 | 2 653 270         | 2 653 270         |
| Periodiseringsfond 2018 | 1 601 096         | 1 601 096         |
| Periodiseringsfond 2019 | 1 239 946         | 1 239 946         |
| Periodiseringsfond 2020 | 2 529 676         | 2 529 676         |
| Periodiseringsfond 2021 | 3 189 755         | 3 189 755         |
| Periodiseringsfond 2022 | 4 945 690         | 0                 |
|                         | <b>16 159 433</b> | <b>13 979 713</b> |

**Not 14 Upplupna kostnader och förutbetalda intäkter**

|                                     | 2022-04-30       | 2021-04-30       |
|-------------------------------------|------------------|------------------|
| Upplupna löner                      | 415 349          | 440 227          |
| Upplupna semesterlöner              | 606 242          | 591 491          |
| Beräknade upplupna sociala avgifter | 320 983          | 324 165          |
| Upplupna FORA-avgifter              | 13 826           | 10 061           |
| Övriga upplupna kostnader           | 320 064          | 3 636 983        |
|                                     | <b>1 676 464</b> | <b>5 002 927</b> |


**Not 15 Ställda säkerheter**

|                    | 2022-04-30     | 2021-04-30     |
|--------------------|----------------|----------------|
| Företagsinteckning | 250 000        | 250 000        |
|                    | <b>250 000</b> | <b>250 000</b> |

Resultat- och balansräkningen kommer att föreläggas på årsstämman 2022-10-21 för fastställelse.

Norrköping den 21 oktober 2022

  
Adnan Nison  
Ordförande

  
Vedat Nison

Min revisionsberättelse har lämnats den 21 oktober 2022

  
Patrik Fjärstedt  
Auktoriserad revisor

## Revisionsberättelse

Till bolagsstämman i Niso Kebabprodukter AB  
Org.nr 556559-1269

### Rapport om årsredovisningen

#### *Uttalanden*

Jag har utfört en revision av årsredovisningen för Niso Kebabprodukter AB för räkenskapsåret 2021-05-01 - 2022-04-30.

Enligt min uppfattning har årsredovisningen upprättats i enlighet med årsredovisningslagen och ger en i alla väsentliga avseenden rättvisande bild av Niso Kebabprodukter ABs finansiella ställning per den 2022-04-30 och av dess finansiella resultat för året enligt årsredovisningslagen. Förvaltningsberättelsen är förenlig med årsredovisningens övriga delar.

Jag tillstyrker därför att bolagsstämman fastställer resultaträkningen och balansräkningen.

#### *Grund för uttalanden*

Jag har utfört revisionen enligt International Standards on Auditing (ISA) och god revisionssed i Sverige. Mitt ansvar enligt dessa standarder beskrivs närmare i avsnittet *Revisorns ansvar*. Jag är oberoende i förhållande till Niso Kebabprodukter AB enligt god revisorssed i Sverige och har i övrigt fullgjort mitt yrkesetiska ansvar enligt dessa krav.

Jag anser att de revisionsbevis jag har inhämtat är tillräckliga och ändamålsenliga som grund för mina uttalanden.

#### *Styrelsens ansvar*

Det är styrelsen som har ansvaret för att årsredovisningen upprättas och att den ger en rättvisande bild enligt årsredovisningslagen. Styrelsen ansvarar även för den interna kontroll som den bedömer är nödvändig för att upprätta en årsredovisning som inte innehåller några väsentliga felaktigheter, vare sig dessa beror på oegentligheter eller misstag.

Vid upprättandet av årsredovisningen ansvarar styrelsen för bedömningen av bolagets förmåga att fortsätta verksamheten. Den upplyser, när så är tillämpligt, om förhållanden som kan påverka förmågan att fortsätta verksamheten och att använda antagandet om fortsatt drift. Antagandet om fortsatt drift tillämpas dock inte om styrelsen avser att likvidera bolaget, upphöra med verksamheten eller inte har något realistiskt alternativ till att göra något av detta.

#### *Revisorns ansvar*

Mina mål är att uppnå en rimlig grad av säkerhet om huruvida årsredovisningen som helhet inte innehåller några väsentliga felaktigheter, vare sig dessa beror på oegentligheter eller misstag, och att lämna en revisionsberättelse som innehåller mina uttalanden. Rimlig säkerhet är en hög grad av säkerhet, men är ingen garanti för att en revision som utförs enligt ISA och god revisionssed i Sverige alltid kommer att upptäcka en väsentlig felaktighet om en sådan finns. Felaktigheter kan uppstå på grund av oegentligheter eller misstag och anses vara väsentliga om de enskilt eller tillsammans rimligen kan förväntas påverka de ekonomiska beslut som användare fattar med grund i årsredovisningen.

Som del av en revision enligt ISA använder jag professionellt omdöme och har en professionellt skeptisk inställning under hela revisionen. Dessutom:

- identifierar och bedömer jag riskerna för väsentliga felaktigheter i årsredovisningen, vare sig dessa beror på oegentligheter eller misstag, utformar och utför granskningsåtgärder bland annat utifrån dessa risker och inhämtar revisionsbevis som är tillräckliga och ändamålsenliga för att utgöra en grund för mina uttalanden. Risken för att inte upptäcka en väsentlig felaktighet till följd av oegentligheter är högre än för en väsentlig felaktighet som beror på misstag, eftersom oegentligheter kan innefatta agerande i maskopi, förfalskning, avsiktliga utelämnanden, felaktig information eller åsidosättande av intern kontroll.

- skaffar jag mig en förståelse av den del av bolagets interna kontroll som har betydelse för min revision för att utforma granskningsåtgärder som är lämpliga med hänsyn till omständigheterna, men inte för att uttala mig om effektiviteten i den interna kontrollen.

- utvärderar jag lämpligheten i de redovisningsprinciper som används och rimligheten i styrelsens uppskattningar i redovisningen och tillhörande upplysningar.

- drar jag en slutsats om lämpligheten i att styrelsen använder antagandet om fortsatt drift vid upprättandet av årsredovisningen. Jag drar också en slutsats, med grund i de inhämtade revisionsbevisen, om huruvida det finns någon väsentlig osäkerhetsfaktor som avser sådana händelser eller förhållanden som kan leda till betydande tvivel om bolagets förmåga att fortsätta verksamheten. Om jag drar slutsatsen att det finns en väsentlig osäkerhetsfaktor, måste jag i revisionsberättelsen fästa uppmärksamheten på upplysningarna i årsredovisningen om den väsentliga osäkerhetsfaktorn eller, om sådana upplysningar är otillräckliga, modifiera uttalandet om årsredovisningen. Mina slutsatser baseras på de revisionsbevis som inhämtas fram till datumet för revisionsberättelsen. Dock kan framtida händelser eller förhållanden göra att ett bolag inte längre kan fortsätta verksamheten.

- utvärderar jag den övergripande presentationen, strukturen och innehållet i årsredovisningen, däribland upplysningarna, och om årsredovisningen återger de underliggande transaktionerna och händelserna på ett sätt som ger en rättvisande bild.

Jag måste informera styrelsen om bland annat revisionens planerade omfattning och inriktning samt tidpunkten för den. Jag måste också informera om betydelsefulla iakttagelser under revisionen, däribland de eventuella betydande brister i den interna kontrollen som jag identifierat.

## Rapport om andra krav enligt lagar och andra författningar

### *Uttalanden*

Utöver min revision av årsredovisningen har jag även utfört en revision av styrelsens förvaltning för Niso Kebabprodukter AB för räkenskapsåret 2021-05-01 - 2022-04-30 samt av förslaget till dispositioner beträffande bolagets vinst eller förlust.

Jag tillstyrker att bolagsstämman disponerar vinsten enligt förslaget i förvaltningsberättelsen och beviljar styrelsens ledamöter ansvarsfrihet för räkenskapsåret.

### *Grund för uttalanden*

Jag har utfört revisionen enligt god revisionssed i Sverige. Mitt ansvar enligt denna beskrivs närmare i avsnittet Revisorns ansvar. Jag är oberoende i förhållande till Niso Kebabprodukter AB enligt god revisorssed i Sverige och har i övrigt fullgjort mitt yrkesetiska ansvar enligt dessa krav.

Jag anser att de revisionsbevis jag har inhämtat är tillräckliga och ändamålsenliga som grund för mina uttalanden.

### *Styrelsens ansvar*

Det är styrelsen som har ansvaret för förslaget till dispositioner beträffande bolagets vinst eller förlust. Vid förslag till utdelning innefattar detta bland annat en bedömning av om utdelningen är försvarlig med hänsyn till de krav som bolagets verksamhetsart, omfattning och risker ställer på storleken av bolagets egna kapital, konsolideringsbehov, likviditet och ställning i övrigt.

Styrelsen ansvarar för bolagets organisation och förvaltningen av bolagets angelägenheter. Detta innefattar bland annat att fortlöpande bedöma bolagets ekonomiska situation och att tillse att bolagets organisation är utformad så att bokföringen, medelsförvaltningen och bolagets ekonomiska angelägenheter i övrigt kontrolleras på ett betryggande sätt.

### *Revisorns ansvar*


Mitt mål beträffande revisionen av förvaltningen, och därmed mitt uttalande om ansvarsfrihet, är att inhämta revisionsbevis för att med en rimlig grad av säkerhet kunna bedöma om någon styrelseledamot i något väsentligt avseende:

- företagit någon åtgärd eller gjort sig skyldig till någon försummelse som kan föranleda ersättningsskyldighet mot bolaget, eller
- på något annat sätt handlat i strid med aktiebolagslagen, årsredovisningslagen eller bolagsordningen.

Mitt mål beträffande revisionen av förslaget till dispositioner av bolagets vinst eller förlust, och därmed mitt uttalande om detta, är att med rimlig grad av säkerhet bedöma om förslaget är förenligt med aktiebolagslagen.

Rimlig säkerhet är en hög grad av säkerhet, men ingen garanti för att en revision som utförs enligt god revisionssed i Sverige alltid kommer att upptäcka åtgärder eller försummelser som kan föranleda ersättningsskyldighet mot bolaget, eller att ett förslag till dispositioner av bolagets vinst eller förlust inte är förenligt med aktiebolagslagen.

Som en del av en revision enligt god revisionssed i Sverige använder jag professionellt omdöme och har en professionellt skeptisk inställning under hela revisionen. Granskningen av förvaltningen och förslaget till dispositioner av bolagets vinst eller förlust grundar sig främst på revisionen av räkenskaperna. Vilka



tillkommande granskningsåtgärder som utförs baseras på min professionella bedömning med utgångspunkt i risk och väsentlighet. Det innebär att jag fokuserar granskningen på sådana åtgärder, områden och förhållanden som är väsentliga för verksamheten och där avsteg och överträdelser skulle ha särskild betydelse för bolagets situation. Jag går igenom och prövar fattade beslut, beslutsunderlag, vidtagna åtgärder och andra förhållanden som är relevanta för mitt uttalande om ansvarsfrihet. Som underlag för mitt uttalande om styrelsens förslag till dispositioner beträffande bolagets vinst eller förlust har jag granskat om förslaget är förenligt med aktiebolagslagen.

Norrköping den 21 oktober 2022

---

Patrik Ejärstedt  
Auktoriserad revisor