

Årsredovisning för
Sport Biomechanics AB
559095-4128

Räkenskapsåret
2024-01-01 - 2024-12-31

Fastställelseintyg

Undertecknad styrelseledamot i Sport Biomechanics AB intygar härmed dels att denna kopia av årsredovisningen överensstämmer med originalet, dels att resultat- och balansräkningen fastställts på årsstämma 2025-10-03. Stämman beslutade också att godkänna styrelsens förslag till resultatdisposition.

Bunkeflostrand 2025-10-03



Jonas Mojn


Årsredovisning för
Sport Biomechanics AB
559095-4128

Räkenskapsåret
2024-01-01 - 2024-12-31

Innehållsförteckning:

Sida

Förvaltningsberättelse	1
Resultaträkning	2
Balansräkning	3-4
Noter	5
Underskrifter	5



Förvaltningsberättelse

Styrelsen för Sport Biomechanics AB, 559095-4128, får härmed avge årsredovisning för räkenskapsåret 2024.

Verksamheten

Allmänt om verksamheten

Företaget med säte i Bunkeflostrand, ska bedriva träningsutveckling, träningsanläggning, personlig träning, utbildning inom träning, utföra byggtjänster, förvalta värdepapper samt därmed förenlig verksamhet.

Företaget konsultar även inom Sportgolvs industrin för optimering av olika aktivitetsytors underlag för minskad risk för skador och optimering av presättning.

Flerårsöversikt

	2024	2023	2022	Belopp i kr 2021
Nettoomsättning	2 878 779	2 782 948	5 406 135	5 989 056
Resultat efter finansiella poster	12 887	86 945	1 601 804	981 981
Soliditet, %	80	81	59	48

Förändringar i eget kapital


	Aktie- kapital	Reserv- fond	Fritt eget kapital
Vid årets början	50 000		2 237 040
Disposition enl årsstämmobeslut			
Utdelning			-100 000
Årets resultat			16 189
Vid årets slut	50 000		2 153 229

Villkorlig återbetalningsskyldighet för aktieägartillskott uppgick till 195 200 kr (195 200 kr).

Resultatdisposition

	Belopp i kr
Styrelsen föreslår att fritt eget kapital, kronor 2 153 229, disponeras enligt följande:	
Balanserat resultat	2 137 040
Årets resultat	16 189
Totalt	2 153 229
Disponeras för	
Utdelning	250 000
Balanseras i ny räkning	1 903 229
Summa	2 153 229

Bolagets resultat och ställning framgår av efterföljande resultat- och balansräkningar med noter.



Resultaträkning

Belopp i kr	Not	2024-01-01- 2024-12-31	2023-01-01- 2023-12-31
Rörelseintäkter, lagerförändring m.m.			
Nettoomsättning		2 878 779	2 782 948
Summa rörelseintäkter, lagerförändring m.m.		2 878 779	2 782 948
Rörelsekostnader			
Råvaror och förnödenheter		-565 480	-384 678
Övriga externa kostnader		-1 198 257	-1 418 821
Personalkostnader	2	-971 467	-850 126
Summa rörelsekostnader		-2 735 204	-2 653 625
Rörelseresultat		143 575	129 323
Finansiella poster			
Övriga ränteintäkter och liknande resultatposter		7 756	-
Nedskrivningar av finansiella anläggningstillgångar och kortfristiga placeringar		-107 571	-
Räntekostnader och liknande resultatposter		-30 873	-42 378
Summa finansiella poster		-130 688	-42 378
Resultat efter finansiella poster		12 887	86 945
Bokslutsdispositioner			
Förändring av periodiseringsfonder		50 000	150 000
Summa bokslutsdispositioner		50 000	150 000
Resultat före skatt		62 887	236 945
Skatter			
Skatt på årets resultat		-46 698	-51 468
Årets resultat		16 189	185 477

2025101002421

Balansräkning


Belopp i kr	Not	2024-12-31	2023-12-31
TILLGÅNGAR			
Anläggningstillgångar			
Materiella anläggningstillgångar			
Inventarier, verktyg och installationer	3	-	16 214
Summa materiella anläggningstillgångar		-	16 214
Finansiella anläggningstillgångar			
Andra långfristiga värdepappersinnehav	4	1 530 182	1 530 182
Summa finansiella anläggningstillgångar		1 530 182	1 530 182
Summa anläggningstillgångar		1 530 182	1 546 396
Omsättningstillgångar			
Kortfristiga fordringar			
Kundfordringar		13 750	64 265
Övriga fordringar		104 142	-16 358
Summa kortfristiga fordringar		117 892	47 907
Kassa och bank			
Kassa och bank		1 292 218	1 482 895
Summa kassa och bank		1 292 218	1 482 895
Summa omsättningstillgångar		1 410 110	1 530 802
SUMMA TILLGÅNGAR		2 940 292	3 077 198

2025101002422

Balansräkning

<i>Belopp i kr</i>	<i>Not</i>	<i>2024-12-31</i>	<i>2023-12-31</i>
EGET KAPITAL OCH SKULDER			
<i>Eget kapital</i>			
<i>Bundet eget kapital</i>			
Aktiekapital		50 000	50 000
Summa bundet eget kapital		50 000	50 000
<i>Fritt eget kapital</i>			
Balanserat resultat		2 137 040	2 051 563
Årets resultat		16 189	185 477
Summa fritt eget kapital		2 153 229	2 237 040
Summa eget kapital		2 203 229	2 287 040
<i>Obeskattade reserver</i>			
Periodiseringsfonder		200 000	250 000
Summa obeskattade reserver		200 000	250 000
<i>Kortfristiga skulder</i>			
Övriga skulder till kreditinstitut		-	60 000
Leverantörsskulder		166 963	-
Skatteskulder		9 422	198 434
Övriga skulder		173 835	172 450
Upplupna kostnader och förutbetalda intäkter		186 843	109 274
Summa kortfristiga skulder		537 063	540 158
SUMMA EGET KAPITAL OCH SKULDER		2 940 292	3 077 198

2025101002423



Noter

Belopp i kr om inget annat anges.

Not 1 Redovisningsprinciper

Årsredovisningen har upprättats i enlighet med Årsredovisningslagen och Bokföringsnämndens allmänna råd BFNAR 2016:10 Årsredovisning i mindre företag.

Not 2 Personal

Personal

	2024-01-01- 2024-12-31	2023-01-01- 2023-12-31
Medelantalet anställda	2	2
Summa	2	2

Not 3 Inventarier, verktyg och installationer

	2024-12-31	2023-12-31
Akkumulerade anskaffningsvärden:		
-Vid årets början	16 214	49
-Avyttringar och utrangeringar	-16 214	16 165
Vid årets slut	-	16 214
Akkumulerade avskrivningar enligt plan:		
-Vid årets början	-	-
Vid årets slut	-	-
Redovisat värde vid årets slut	-	16 214

Not 4 Andra långfristiga värdepappersinnehav

	2024-12-31	2023-12-31
Akkumulerade anskaffningsvärden:		
-Vid årets början	1 530 182	1 530 182
Redovisat värde vid årets slut	1 530 182	1 530 182

Underskrifter

Bunkeflostrand

Jonas Molin
Styrelseledamot

2025-10-03

Datum