

ÅRSREDOVISNING

2022-01-01 – 2022-12-31

Motiverad Framtid AB

556865-0815

Styrelsen och verkställande direktören avger följande årsredovisning för räkenskapsåret
2022-01-01 – 2022-12-31.

Innehåll	Sida
Förvaltningsberättelse	2
Resultaträkning	4
Balansräkning	5
Noter	6

Fastställelseintyg

Undertecknad styrelseledamot i Motiverad Framtid AB intygar, dels att denna kopia av årsredovisningen stämmer överens med originalet, dels att resultaträkningen och balansräkningen har fastställts på årsstämman den 20 juni 2023.

Årsstämman beslutade att godkänna styrelsens förslag till hur vinsten ska fördelas.

Mullsjö den 20 juni 2023


Marie Engvall

Förvaltningsberättelse

Årsredovisningen är upprättad i svenska kronor, SEK.

Allmänt om verksamheten

Företagets verksamhet är främst att bedriva Interim management och utbildningar för både eftergymnasial utbildning samt företagsutbildningar i Jönköpings län.

Bolaget har sitt säte i Jönköpings kommun.

Flerårsöversikt (kr)

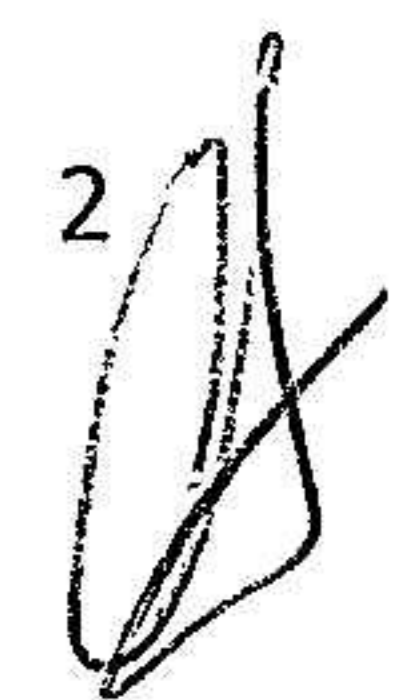

	<u>2022</u>	<u>2021</u>	<u>2020</u>	<u>2019</u>	<u>2018</u>
Nettoomsättning, tkr	872 320	855 160	1 043 150	511 432	272 382
Resultat efter finansiella poster	-72 627	-163 612	117 300	245 838	202 112
Soliditet	24%	46%	62%	63%	61%

Nyckeltal

Soliditeten beräknas genom att det egna kapitalet plus 79,4% av de obeskattade reserverna divideras med den totala balansomslutningen. Soliditeten visar hur stor del av de totala tillgångarna som kunnat finansieras med eget kapital.

Förändringar av eget kapital

	Aktie- kapital	Övr. fritt eget kapital	Årets resultat	Summa fritt eget kapital
Belopp vid årets ingång	50 000	236 381	-43 612	192 769
Resultatdisp. enl. bolagsstämma				
Utdelning till aktieägare		-150 000		-150 000
Balanseras i ny räkning		-43 612	43 612	0
Årets resultat			-12 627	-12 627
Belopp vid årets utgång	50 000	42 768	-12 627	30 141

2  

Förslag till vinstdisposition**Till bolagsstämmans förfogande står följande vinstmedel:**

Balanserade vinstmedel	42 768
Årets resultat	-12 627
Summa kronor:	30 141

Styrelsen föreslår att vinsten disponeras för:

Utdelning till aktieägare	0
Överföring till balanserat resultat	30 141
Summa kronor:	30 141

Förslag till beslut om vinstutdelning

Styrelsen föreslår att utdelning lämnas med 0 kr, vilket motsvarar 0 kr per aktie.

Styrelsen anser att den föreslagna vinstutdelningen är försvarlig med hänsyn till de krav som verksamhetens art, omfattning och risker ställer på storleken av det egna kapitalet samt bolagets konsolideringsbehov, likviditet och ställning i övrigt.

Yttrandet ska ses mot bakgrund av den information som framgår av årsredovisningen. Företagsledningen planerar inga väsentliga förändringar av befintlig verksamhet så som investeringar, försäljningar eller avveckling.

Bolagets resultat och ställning i övrigt framgår av efterföljande resultat- och balansräkningar med tilläggsupplysningar.

Resultaträkning

Belopp i kr	Not	2022	2021
Rörelseintäkter, lagerförändr. mm.	1		
Nettoomsättning		872 320	855 160
Övriga rörelseintäkter		0	-121 476
Summa rörelseintäkter, lagerförändr. mm.		872 320	733 684
Rörelsens kostnader			
Övriga externa kostnader		-184 494	-228 191
Personalkostnader	2	-760 513	-668 436
Summa rörelsens kostnader		-945 007	-896 627
Rörelseresultat		-72 687	-162 943
Finansiella poster			
Räntekostnader och likn. resultatposter		60	-669
Summa finansiella poster		60	-669
Resultat efter finansiella poster		-72 627	-163 612
Bokslutsdispositioner			
Förändring av periodiseringsfonder		60 000	120 000
Summa bokslutsdispositioner		60 000	120 000
Resultat före skatt		-12 627	-43 612
Skatter			
Skatt på årets resultat		0	0
ÅRETS RESULTAT		-12 627	-43 612

Balansräkning

TILLGÅNGAR, kr	Not	2022-12-31	2021-12-31
Omsättningstillgångar			
Kortfristiga fordringar			
Kundfordringar		0	0
Övriga fordringar		99 106	174 603
Förutbetalda kostnader och upplupna intäkter		21 139	58 196
Summa kortfristiga fordringar		120 245	232 799
Kassa och bank		209 631	400 277
Summa omsättningstillgångar		329 876	633 076
Summa tillgångar		329 876	633 076
EGET KAPITAL OCH SKULDER, kr			
Eget kapital			
Bundet eget kapital			
Aktiekapital		50 000	50 000
Summa bundet eget kapital		50 000	50 000
Fritt eget kapital			
Balanserat resultat		42 768	236 381
Redovisat resultat		-12 627	-43 612
Summa fritt eget kapital		30 141	192 769
Summa eget kapital		80 141	242 769
Obeskattade reserver			
Periodiseringsfonder		0	60 000
Summa obeskattade reserver		0	60 000
Kortfristiga skulder			
Övriga skulder		229 735	310 307
Upplupna kostnader och förutbetalda intäkter		20 000	20 000
Summa kortfristiga skulder		249 735	330 307
Summa eget kapital och skulder		329 876	633 076

Tilläggsupplysningar

Not 1 Redovisningsprinciper


Årsredovisningen har upprättats enligt årsredovisningslagen och Bokföringsnämnden allmänna råd, BFNAR 2016:10 (K2). *Årsredovisning i mindre aktiebolag.*

Not 2 Personal


Medelantalet anställda bygger på av bolaget betalda närvarotimmar relaterade till en normal arbetstid.

Medelantalet anställda	2022	2021
	1	1

Mullsjö 2023-06-20



Olle Granath



Marie Engvall
VD