

Årsredovisning

Aktiebolaget Annas Pepparkakor

Org.nr 556149-9145


Räkenskapsår 2024-01-01 - 2024-12-31

Fastställelseintyg

Undertecknad styrelseledamot i Aktiebolaget Annas Pepparkakor intygar att resultaträkningen och balansräkningen i årsredovisningen har fastställts på årsstämma 2025-06-25. Årsstämman beslutade att godkänna styrelsens förslag till resultatdisposition.

Jag intygar också att innehållet i årsredovisningen och revisionsberättelsen stämmer överens med originalen.

Tyresö 2025-06-25



Ignace Heyman

Årsredovisning

Aktiebolaget Annas Pepparkakor

Org.nr 556149-9145

Räkenskapsår 2024-01-01 - 2024-12-31

Årsredovisning för räkenskapsåret 2024-01-01 - 2024-12-31

Styrelsen för Aktiebolaget Annas Pepparkakor avger härmed följande årsredovisning.

Innehåll	Sida
Förvaltningsberättelse	2
Resultaträkning	4
Balansräkning	5
Kassaflödesanalys	7
Noter	8

Styrelsens säte: Tyresö

Företagets redovisningsvaluta: Svenska kronor (SEK).

Alla belopp redovisas, om inget annat anges, i kronor (kr).

Förvaltningsberättelse

Information om verksamheten

Bolaget bedriver tillverkning och handel, främst med pepparkakor. Bolaget säljer även till viss del produkter från Lotus Bakeries NV-SA.

Ägarförhållanden

Bolaget ingår från och med den 30 november 2008 i den belgiska bagerikoncernen Lotus Bakeries.

Moderföretag för Aktiebolaget Annas Pepparkakor är Annas - Lotus Bakeries Holding AB, org nr 556757-7241. Koncernredovisning för hela koncernen upprättas av Lotus Bakeries i Belgien, se www.lotusbakeries.com.

Miljöpåverkan

Aktiebolaget Annas Pepparkakor bedriver anmälningspliktig verksamhet enligt miljöbalken.

Anmälningsplikten avser framställning av livsmedelsprodukter. Den anmälningspliktiga verksamheten motsvarar 100% av bolagets produktion.

Vidare är bolaget BRC-certifierat och har den högsta graderingen (A) då produktionen uppfyller höga krav på kvalitet. BRC är en internationell vedertagen standard, framtagen av British Retail Consortium, som syftar till att förbättra kvaliteten, hygien, och produktionssäkerheten. Standarden är uppdelad i sex områden som samtliga kontrolleras via revision: (1) HACCP-system, (2) Kvalitetsledningssystem, (3) Krav på anläggning, (4) Produktstyrning, (5) Processtyrning och (6) Personal. Certifieringen innebär att Aktiebolaget Annas Pepparkakor har full översikt på rutiner avseende hygien, lokaler, maskiner, råvaru- och leverantörer av förpackningar samt eventuell nödvändig kontroll och återkallelse av varje enskild förpackning som producerats.

Väsentliga förhållanden och väsentliga händelser

Inga väsentliga händelser har skett under räkenskapsåret.

Omsättning och resultat

Bolagets nettoomsättning uppgick till 232,3 (211,3) Mkr. Rörelseresultatet uppgick till 22 171 (14 545) tkr och resultat före skatt uppgick till 23 629 (14 431) Tkr.

Kassaflöde och finansiell ställning

Företagets kassaflöde från den löpande verksamheten uppgick till 109,1 (12,5) Mkr.

Investeringar i materiella och immateriella anläggningstillgångar påverkade kassaflödet netto med 3,9 (3,6) Mkr. Nettokassaflödet uppgick till -24,8 (8,8) Mkr vilket resulterade i att likvida medel minskning till 28,5 (53,3) Mkr.

Det egna kapitalet uppgick till 76,7 (187,9) Mkr och soliditeten uppgick till 60 (80) procent. Soliditet beräknas som: Eget kapital och obeskattade reserver (med avdrag för uppskjuten skatt) i förhållande till balansomslutningen.

Beträffande resultat, finansiell ställning och finansiering i övrigt hänvisas till efterföljande resultat- och balansräkning, kassaflödesanalys samt noter.

CM

Investeringar

Företagets nettoinvesteringar uppgick till 3,9 (3,6) Mkr. Avskrivningar på materiella anläggningstillgångar uppgick till 4,2 (3,91) Mkr.

Framtida utveckling samt väsentliga risker och osäkerhetsfaktorer

2024 har varit ett bra år för de svenska enheterna. Ur kommersiell synvinkel nådde vi volymmålen och behöll vår position på marknaden. Vårt Annas varumärke presterade bättre jämfört med föregående år. Biscoff-segmentet visade utmärkt tillväxt driven av 250g, Sandwich och Spread.

För 2025 förväntar vi oss en volymtillväxt på våra Biscoff Cookies, Sandwich, Spread. De budgeterade volymerna för anläggningen ökade i samma takt som förra året. Vi fortsätter att arbeta med att förbättra effektiviteten. Vi förutser inga fortsatta problem eller likviditetsproblem under 2025.

Flerårsöversikt (Tkr)	2024	2023	2022	2021	2020
Nettoomsättning	232 316	211 395	176 316	151 113	146 434
Resultat efter finansiella poster	24 063	16 383	2 715	2 819	12 775
Balansomslutning	132 818	239 070	237 957	223 972	214 221
Soliditet (%)	60	80	75	78	82
Antal anställda	30	29	22	21	19

För definitioner av nyckeltal, se Not 1 Redovisnings- och värderingsprinciper.

Förändringar i eget kapital

	Aktie- kapital	Reserv- fond	Balanserat resultat	Årets resultat	Totalt
Belopp vid årets ingång	5 000 000	1 000 000	170 462 801	11 431 543	187 894 344
Disposition enligt beslut av årets årsstämma:			11 431 543	-11 431 543	0
Utdelning		-130 000 000			-130 000 000
Årets resultat				18 733 134	18 733 134
Belopp vid årets utgång	5 000 000	1 000 000	51 894 344	18 733 134	76 627 478

G/K

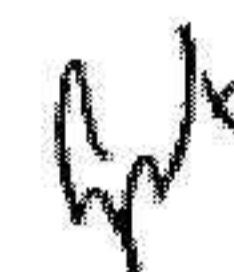
Förslag till vinstdisposition

Styrelsen föreslår att till förfogande stående vinstmedel (kronor):

balanserad vinst	51 894 344
årets vinst	18 733 134
	70 627 478
disponeras så att	
till aktieägare utdelas	50 000 000
i ny räkning överföres	20 627 478
	70 627 478

Styrelsen föreslås bemyndigas att besluta om tidpunkt då utdelningen skall betalas.

Styrelsen anser att förslaget är förenligt med försiktighetsregeln i 17 kap. 3 § aktiebolagslagen enligt följande redogörelse: Styrelsens uppfattning är att vinstutdelningen är försvarlig med hänsyn till de krav verksamhetens art, omfattning och risk ställer på storleken på det egna kapitalet, bolagets konsolideringsbehov, likviditet och ställning i övrigt.



Resultaträkning	Not	2024-01-01	2023-01-01
	1	-2024-12-31	-2023-12-31
Nettoomsättning		232 316 083	211 395 270
Förändring av lagervaror under tillverkning, färdiga varor och pågående arbete för annans räkning		-585 263	-989 591
Övriga rörelseintäkter		5 050 398	4 756 684
		236 781 218	215 162 363
<i>Rörelsens kostnader</i>			
Råvaror och förnödenheter		-70 341 434	-68 450 654
Handelsvaror		-37 526 413	-33 549 337
Övriga externa kostnader	2, 3	-72 934 606	-68 309 357
Personalkostnader	4	-25 092 426	-23 184 247
Avskrivningar och nedskrivningar av materiella anläggningstillgångar och immateriella tillgångar		-4 159 211	-3 918 259
Övriga rörelsekostnader		-4 556 503	-3 205 004
		-214 610 593	-200 616 858
Rörelseresultat	5	22 170 625	14 545 505
Resultat från finansiella poster			
Övriga ränteintäkter och liknande resultatposter	6	1 990 123	1 888 889
Räntekostnader och liknande resultatposter	7	-98 010	-51 330
		1 892 113	1 837 559
Resultat efter finansiella poster		24 062 738	16 383 064
Bokslutsdispositioner		-434 012	-1 951 873
Resultat före skatt		23 628 726	14 431 191
Skatt på årets resultat	8	-4 895 592	-2 999 648
Årets resultat		18 733 134	11 431 543

Ans

Balansräkning	Not 1	2024-12-31	2023-12-31
TILLGÅNGAR			
Anläggningstillgångar			
<i>Immateriella anläggningstillgångar</i>			
Koncessioner, patent, licenser, varumärken samt liknande rättigheter	9	2 960 000	4 070 000
		2 960 000	4 070 000
<i>Materiella anläggningstillgångar</i>			
Förbättringsutgifter på annans fastighet	10	2 998 533	2 978 948
Maskiner och andra tekniska anläggningar	11	10 425 072	8 199 897
Inventarier, verktyg och installationer	12	24 360	24 360
Pågående nyanläggningar och förskott avseende materiella anläggningstillgångar	13	1 679 062	3 040 247
		15 127 027	14 243 452
<i>Finansiella anläggningstillgångar</i>			
Uppskjuten skattefordran	14	542 776	353 443
		542 776	353 443
Summa anläggningstillgångar		18 629 803	18 666 895
Omsättningstillgångar			
<i>Varulager m m</i>			
Råvaror och förnödenheter		7 624 519	7 420 476
Färdiga varor och handelsvaror		6 696 509	6 342 795
		14 321 028	13 763 271
<i>Kortfristiga fordringar</i>			
Kundfordringar		8 293 320	21 524 161
Fordringar hos koncernföretag		62 403 970	128 704 366
Övriga fordringar		0	2 602 874
Förutbetalda kostnader och upplupna intäkter	15	636 574	456 617
		71 333 864	153 288 018
<i>Kassa och bank</i>		28 533 006	53 351 659
Summa omsättningstillgångar		114 187 898	220 402 948
SUMMA TILLGÅNGAR		132 817 701	239 069 843

MA

Balansräkning	Not	2024-12-31	2023-12-31
	1		
EGET KAPITAL OCH SKULDER			
Eget kapital	16, 17		
<i>Bundet eget kapital</i>			
Aktiekapital		5 000 000	5 000 000
Reservfond		1 000 000	1 000 000
		6 000 000	6 000 000
<i>Fritt eget kapital</i>			
Balanserad vinst eller förlust		51 894 344	170 462 801
Årets resultat		18 733 134	11 431 543
		70 627 478	181 894 344
Summa eget kapital		76 627 478	187 894 344
Obeskattade reserver	18	3 825 588	3 391 576
Kortfristiga skulder			
Leverantörsskulder		17 442 050	19 211 999
Skulder till koncernföretag		2 681 502	4 675 707
Aktuella skatteskulder		7 539 320	3 509 061
Övriga skulder		4 879 376	2 192 889
Upplupna kostnader och förutbetalda intäkter	19	19 822 387	18 194 267
Summa kortfristiga skulder		52 364 635	47 783 923
SUMMA EGET KAPITAL OCH SKULDER		132 817 701	239 069 843

Handwritten signature

ank=20250704;2025070813915

Kassaflödesanalys	Not	2024-01-01	2023-01-01
	1	-2024-12-31	-2023-12-31
Den löpande verksamheten			
Resultat efter finansiella poster	20	24 062 738	16 383 064
Justeringar för poster som inte ingår i kassaflödet	21	4 159 211	3 918 259
Betald skatt		-1 054 666	-272 079
Kassaflöde från den löpande verksamheten före förändring av rörelsekapital		27 167 283	20 029 244
Kassaflöde från förändring av rörelsekapitalet			
Förändring av varulager och pågående arbete		-557 758	2 225 988
Förändring av kundfordringar		13 230 841	-124 498
Förändring av kortfristiga fordringar		68 723 313	5 437 133
Förändring av leverantörsskulder		-1 769 949	336 836
Förändring av kortfristiga skulder		2 320 403	-15 424 451
Kassaflöde från den löpande verksamheten		109 114 133	12 480 252
Investeringsverksamheten			
Investeringar i materiella anläggningstillgångar		-3 932 786	-3 616 672
Kassaflöde från investeringsverksamheten		-3 932 786	-3 616 672
Finansieringsverksamheten			
Utbetald utdelning		-130 000 000	0
Kassaflöde från finansieringsverksamheten		-130 000 000	0
Årets kassaflöde		-24 818 653	8 863 580
Likvida medel vid årets början			
Likvida medel vid årets början		53 351 659	44 488 079
Likvida medel vid årets slut		28 533 006	53 351 659

Ans

Noter

Not 1 Redovisnings- och värderingsprinciper

Allmänna upplysningar

Företaget tillämpar Arsredovisningslagen (1995:1554) och Bokföringsnämndens allmänna råd BFNAR 2012:1 Årsredovisning och koncernredovisning ("K3").

Utländska valutor

Tillgångar och skulder i utländsk valuta värderas till balansdagens kurs.

Intäkter

Försäljning av varor redovisas vid leverans av produkter till kunden i enlighet med försäljningsvillkoren. Försäljning redovisas netto efter moms, rabatter och kursdifferenser vid försäljning i utländsk valuta.

Leasingavtal

Samtliga leasingavtal, oavsett om de är finansiella eller operationella, redovisas som hyresavtal (operationella leasingavtal). Leasingavgiften kostnadsförs linjärt över leasingperioden.

Inkomstskatter

Redovisade inkomstskatter innefattar skatt som ska betalas eller erhållas avseende aktuellt år, justeringar avseende tidigare års aktuella skatt, samt andel i intressebolag skatt.

Skatteskulder/-fordringar värderas till vad enligt företagets bedömning ska erläggas till eller erhållas från skatteverket. Bedömningen görs enligt de skatteregler och skattesatser som är beslutade eller som är aviserade och med stor säkerhet kommer att fastställas.

För poster som redovisas i resultaträkningen, redovisas även därmed sammanhängande skatteeffekter i resultaträkningen. Skatteeffekter av poster som redovisas direkt mot eget kapital.

Uppskjuten skatt

Uppskjuten skatt är inkomstskatt som avser framtida räkenskapsår till följd av tidigare händelser. Redovisning sker enligt balansräkningsmetoden. Enligt denna metod redovisas uppskjutna skatteskulder och uppskjutna skattefordringar på temporära skillnader som uppstår mellan bokförda respektive skattemässiga värden för tillgångar och skulder samt för övriga skattemässiga avdrag eller underskott.

Uppskjutna skattefordringar netto redovisas mot uppskjutna skatteskulder endast om de kan betalas med ett nettobelopp. Uppskjuten skatt beräknas utifrån gällande skattesats på balansdagen. Effekter av förändringar i gällande skattesatser resultatförs i den period förändringen lagstadsats. Uppskjuten skattefordran redovisas som finansiell anläggningstillgång och uppskjuten skatteskuld som avsättning.

Uppskjuten skattefordran avseende underskottsavdrag eller andra framtida skattemässiga avdrag redovisas i den omfattning det är sannolikt att avdragen kan avräknas mot framtida skattemässiga överskott.

På grund av sambandet mellan redovisning och beskattning särredovisas inte den uppskjutna skatteskulden som är hänförlig till obeskattade reserver.

h/a

Immateriella anläggningstillgångar

Immateriella anläggningstillgångar skrivs av systematiskt över tillgångens bedömda nyttjandeperiod. Linjär avskrivningsmetod används för samtliga typer av materiella tillgångar.

Koncessioner, patent, licenser, varumärken	3 år
--	------

Materiella anläggningstillgångar

Materiella anläggningstillgångar skrivs av systematiskt över tillgångens bedömda nyttjandeperiod. Linjär avskrivningsmetod används för samtliga typer av materiella tillgångar.

Förbättringsutgifter på annans fastighet	10 år
Maskiner	10 år
Datautrustning	3 år
Övriga inventarier	5 år

Finansiella instrument

Finansiella instrument som redovisas i balansräkningen inkluderar värdepapper, andra finansiella fordringar, kundfordringar, leverantörsskulder, leasingskulder och låneskulder. Marknadsvärden på finansiella instrument beräknas utifrån aktuella marknadsnoteringar på balansdagen. För övriga finansiella instrument, där marknadsvärden ej finns noterade, bedöms marknadsvärdet överensstämma med bokfört värde.

Kundfordringar

Kundfordringar redovisas som omsättningstillgångar till det belopp som förväntas bli inbetalt efter avdrag för individuellt bedömda osäkra fordringar.

Låneskulder

Låneskulder redovisas initialt till erhållet belopp efter avdrag för transaktionskostnader. Upphörande av redovisning finansiella skulder sker först när skulderna har reglerats genom återbetalning eller de att dessa efterskänkts.

Varulager

Råvarulagret värderas med tillämpning av först-in-först-ut-principen, vilket motsvarar det verkliga värdet på balansdagen.

Anskaffningsvärdet för färdigvaror (egentillverkade hel- och halvfabrikat) har beräknats till varornas tillverkningskostnader, inklusive en skälig andel av indirekta tillverkningskostnader.

Avdrag för inkurans har skett med 3 % på hela varulagret.

CMO

Kassaflödesanalys

Kassaflödesanalysen upprättas enligt indirekt metod. Det redovisade kassaflödet omfattar endast transaktioner som medför in- eller utbetalningar. Kassaflödet redovisas uppdelat på

- den löpande verksamheten
- investeringsverksamheten och
- finansieringsverksamheten.

I kassaflödesanalysen har posten förändring av kortfristiga skulder justerats med 0kr för koncernbidrag som ännu inte har utbetalats och därför inte påverkar kassaflödet.

Viktiga uppskattningar och bedömningar

Företaget har gjort bedömningen att inget väsentligt finns att redovisa som har betydande effekt på resultatet.

Nyckeltalsdefinitioner

Nettoomsättning

Rörelsens huvudintäkter, fakturerade kostnader, sidointäkter samt intäktskorrigeringar.

Resultat efter finansiella poster

Resultat efter finansiella intäkter och kostnader men före bokslutsdispositioner och skatter.

Balansomslutning

Företagets samlade tillgångar.

Soliditet (%)

Justerat eget kapital (eget kapital och obeskattade reserver med avdrag för uppskjuten skatt) i procent av balansomslutning.

Antal anställda

Medelantal anställda under räkenskapsåret.

Not 2 Leasingavtal

Årets leasingkostnader avseende leasingavtal, uppgår till 7 282 940 (7 045 094) kronor.

Framtida leasingavgifter, för icke uppsägningsbara leasingavtal, förfaller till betalning enligt följande:

	2024	2023
Inom ett år	6 831 275	6 730 206
Senare än ett år men inom fem år	488 359	7 927 960
	7 319 634	14 658 166

mb

Not 3 Arvode till revisorer

Med revisionsuppdrag avses granskning av årsredovisningen och bokföringen samt styrelsens förvaltning, övriga arbetsuppgifter som det ankommer på bolagets revisor att utföra samt rådgivning eller annat biträde som föranleds av iakttagelser vid sådan granskning eller genomförandet av sådana övriga arbetsuppgifter.

	2024	2023
PwC		
Revisionsuppdrag	485 000	465 000
	485 000	465 000

Not 4 Anställda och personalkostnader

	2024	2023
Medelantalet anställda		
Kvinnor	7	7
Män	23	22
	30	29

Löner och andra ersättningar		
Övriga anställda	17 222 421	15 986 311
	17 222 421	15 986 311

Sociala kostnader		
Pensionskostnader för övriga anställda	1 936 908	1 678 307
Övriga sociala avgifter enligt lag och avtal	5 669 258	4 955 411
	7 606 166	6 633 718

Totala löner, ersättningar, sociala kostnader och pensionskostnader	24 828 587	22 620 029
--	-------------------	-------------------

Könsfördelning bland ledande befattningshavare

Andel kvinnor i styrelsen	50 %	50 %
Andel män i styrelsen	50 %	50 %
Andel kvinnor bland övriga ledande befattningshavare	25 %	25 %
Andel män bland övriga ledande befattningshavare	75 %	75 %

Ans

Not 5 Transaktioner med närstående

Aktiebolaget Annas Pepparkakor är ett helägt dotterföretag till Annas - Lotus Bakeries Holding AB, org nr 556757-7241, Tyresö. Moderföretag för Annas-Lotus Bakeries Holding AB är Lotus Bakeries NV-SA. Koncernredovisning för hela koncernen upprättas av Lotus Bakeries i Belgien, se www.lotusbakeries.com.

	2024	2023
Andel av årets totala inköp som skett från andra företag i koncernen	76,00 %	90,00 %
Andel av årets totala försäljningar som skett till andra företag i koncernen	8,00 %	9,00 %

Not 6 Övriga ränteintäkter och liknande resultatposter

	2024	2023
Ränteintäkter från koncernföretag	1 948 783	1 840 989
Övriga ränteintäkter	41 340	47 900
	1 990 123	1 888 889

Not 7 Räntekostnader och liknande resultatposter

	2024	2023
Övriga räntekostnader	-98 010	-51 330
	-98 010	-51 330

Not 8 Aktuell och uppskjuten skatt

	2024	2023
Skatt på årets resultat		
Aktuell skatt	-5 084 719	-3 088 987
Uppskjuten skatt innevarande år	189 333	89 339
Aktuell skatt avseende tidigare år	-206	0
Totalt redovisad skatt	-4 895 592	-2 999 648

Avstämning av effektiv skatt

	2024		2023	
	Procent	Belopp	Procent	Belopp
Redovisat resultat före skatt		23 628 727		14 431 191
Skatt enligt gällande skattesats	-20,60	-4 867 518	20,60	-2 972 825
Skatteeffekt av ej avdragsgilla kostnader	-0,12	-27 868	0,19	-26 823
Aktuell skatt avseende tidigare år	0,00	-206	0,00	0
Redovisad effektiv skatt	20,72	-4 895 592	20,79	-2 999 648

W/O

Not 9 Koncessioner, patent, licenser, varumärken samt liknande rättigheter

	2024-12-31	2023-12-31
Ingående anskaffningsvärden	5 649 829	5 649 829
Utgående ackumulerade anskaffningsvärden	5 649 829	5 649 829
Ingående avskrivningar	-1 579 829	-455 964
Årets avskrivningar	-1 110 000	-1 123 865
Utgående ackumulerade avskrivningar	-2 689 829	-1 579 829
Utgående redovisat värde	2 960 000	4 070 000

Not 10 Förbättringsutgifter på annans fastighet

	2024-12-31	2023-12-31
Ingående anskaffningsvärden	3 498 850	2 771 778
Inköp	198 598	727 072
Utgående ackumulerade anskaffningsvärden	3 697 448	3 498 850
Ingående avskrivningar	-519 902	-360 558
Årets avskrivningar	-179 013	-159 344
Utgående ackumulerade avskrivningar	-698 915	-519 902
Utgående redovisat värde	2 998 533	2 978 948

Not 11 Maskiner och andra tekniska anläggningar

	2024-12-31	2023-12-31
Ingående anskaffningsvärden	76 457 097	76 108 962
Inköp	2 805 126	348 135
Omklassificeringar	2 290 247	0
Utgående ackumulerade anskaffningsvärden	81 552 470	76 457 097
Ingående avskrivningar	-68 257 200	-65 627 977
Årets avskrivningar	-2 870 198	-2 629 223
Utgående ackumulerade avskrivningar	-71 127 398	-68 257 200
Utgående redovisat värde	10 425 072	8 199 897

mo

Not 12 Inventarier, verktyg och installationer

	2024-12-31	2023-12-31
Ingående anskaffningsvärden	1 670 715	1 670 715
Utgående ackumulerade anskaffningsvärden	1 670 715	1 670 715
Ingående avskrivningar	-1 646 355	-1 640 529
Årets avskrivningar	0	-5 826
Utgående ackumulerade avskrivningar	-1 646 355	-1 646 355
Utgående redovisat värde	24 360	24 360

Not 13 Pågående nyanläggningar och förskott avseende materiella anläggningstillgångar

	2024-12-31	2023-12-31
Ingående anskaffningsvärden	3 040 247	498 783
Inköp	929 062	2 541 464
Omklassificeringar	-2 290 247	0
Utgående ackumulerade anskaffningsvärden	1 679 062	3 040 247
Utgående redovisat värde	1 679 062	3 040 247

And

Not 14 Uppskjuten skatt på temporära skillnader

2024-12-31

Temporära skillnader	Uppskjuten skattefordran	Uppskjuten skatteskuld	Netto
Avdragsgilla temporära skillnader	542 776	0	542 776
	542 776	0	542 776

2023-12-31

Temporära skillnader	Uppskjuten skattefordran	Uppskjuten skatteskuld	Netto
Avdragsgilla temporära skillnader	372 850	-19 407	353 443
	372 850	-19 407	353 443

Förändring av uppskjuten skatt

	Belopp vid årets ingång	Redovisas i resultaträk.	Belopp vid årets utgång
Avdragsgilla temporära skillnader	353 443	189 211	542 654
	353 443	189 211	542 654

Not 15 Förutbetalda kostnader och upplupna intäkter

	2024-12-31	2023-12-31
Försäkringskostnader	32 652	1 192
Hyra	113 355	98 253
Marknadskostnader	290 573	185 832
Finans	29 216	35 218
Övrigt	170 778	136 122
	636 574	456 617

Not 16 Antal aktier och kvotvärde

Namn	Antal aktier	Kvot- värde
Antal A-Aktier	1 655 280	1
Antal B-Aktier	3 344 720	1
	5 000 000	

hmo

ank=20250704;2025070813925

Not 17 Disposition av vinst eller förlust

2024-12-31

Förslag till vinstdisposition

Styrelsen föreslår att till förfogande stående vinstmedel:

balanserad vinst	51 894 344	
årets vinst	18 733 134	
	70 627 478	
disponeras så att		
till aktieägare utdelas	50 000 000	
i ny räkning överföres	20 627 478	
	70 627 478	

Not 18 Obeskattade reserver

2024-12-31

2023-12-31

Överavskrivningar	3 825 588	3 391 576
	3 825 588	3 391 576

Not 19 Upplupna kostnader och förutbetalda intäkter

2024-12-31

2023-12-31

Upplupna semesterlöner	2 327 023	2 269 836
Upplupna sociala avgifter	1 172 810	1 126 895
Upplupen bonus	2 734 901	1 809 950
Upplupna leverantörskostnader	12 681 513	12 566 220
Särskild löneskatt	877 051	421 366
Övriga poster	29 089	0
	19 822 387	18 194 267

Not 20 Räntor och utdelningar

2024-12-31

2023-12-31

Erhållen ränta	1 990 123	1 888 889
Erlagd ränta	-98 010	-51 330
	1 892 113	1 837 559

Not 21 Justering för poster som inte ingår i kassaflödet

2024-12-31

2023-12-31

Avskrivningar	4 159 211	3 918 259
	4 159 211	3 918 259

AWO


Not 22 Väsentliga händelser efter räkenskapsårets slut

Inga väsentliga händelser har inträffat efter räkenskapsårets slut.

Not 23 Ställda säkerheter och eventalförpliktelser

Bolaget har inga ställda säkerheter eller eventalförpliktelser vid årets slut.

Tyresö, 2025-06-23



Ignace Heyman
Ordförande



Els De Smet




Per Olov Karlson



Nathalie Lambrechts


Vår revisionsberättelse har lämnats 2025-06-25

Öhrlings PricewaterhouseCoopers AB



Gabriella Hermansson
Auktoriserad revisor

*Jag intygar att denna kopia
stämmer med originalet*



Revisionsberättelse

Till bolagsstämman i AB Annas Pepparkakor, org.nr 556149-9145

Rapport om årsredovisningen

Uttalanden

Vi har utfört en revision av årsredovisningen för AB Annas Pepparkakor för år 2024.

Enligt vår uppfattning har årsredovisningen upprättats i enlighet med årsredovisningslagen och ger en i alla väsentliga avseenden rättvisande bild av AB Annas Pepparkakors finansiella ställning per den 31 december 2024 och av dess finansiella resultat och kassaflöde för året enligt årsredovisningslagen. Förvaltningsberättelsen är förenlig med årsredovisningens övriga delar.

Vi tillstyrker därför att bolagsstämman fastställer resultaträkningen och balansräkningen för AB Annas Pepparkakor.

Grund för uttalanden

Vi har utfört revisionen enligt International Standards on Auditing (ISA) och god revisionssed i Sverige. Vårt ansvar enligt dessa standarder beskrivs närmare i avsnittet Revisorns ansvar. Vi är oberoende i förhållande till AB Annas Pepparkakor enligt god revisorssed i Sverige och har i övrigt fullgjort vårt yrkesetiska ansvar enligt dessa krav.

Vi anser att de revisionsbevis vi har inhämtat är tillräckliga och ändamålsenliga som grund för våra uttalanden.

Styrelsens och verkställande direktörens ansvar

Det är styrelsen och verkställande direktören som har ansvaret för att årsredovisningen upprättas och att den ger en rättvisande bild enligt årsredovisningslagen. Styrelsen och verkställande direktören ansvarar även för den interna kontroll som de bedömer är nödvändig för att upprätta en årsredovisning som inte innehåller några väsentliga felaktigheter, vare sig dessa beror på oegentligheter eller misstag.

Vid upprättandet av årsredovisningen ansvarar styrelsen och verkställande direktören för bedömningen av bolagets förmåga att fortsätta verksamheten. De upplyser, när så är tillämpligt, om förhållanden som kan påverka förmågan att fortsätta verksamheten och att använda antagandet om fortsatt drift. Antagandet om fortsatt drift tillämpas dock inte om styrelsen och verkställande direktören avser att likvidera bolaget, upphöra med verksamheten eller inte har något realistiskt alternativ till att göra något av detta.

Revisorns ansvar

Våra mål är att uppnå en rimlig grad av säkerhet om huruvida årsredovisningen som helhet inte innehåller några väsentliga felaktigheter, vare sig dessa beror på oegentligheter eller misstag, och att lämna en revisionsberättelse som innehåller våra uttalanden. Rimlig säkerhet är en hög grad av säkerhet, men är ingen garanti för att en revision som utförs enligt ISA och god revisionssed i Sverige alltid kommer att upptäcka en väsentlig felaktighet om en sådan finns. Felaktigheter kan uppstå på grund av oegentligheter eller misstag och anses vara väsentliga om de enskilt eller tillsammans rimligen kan förväntas påverka de ekonomiska beslut som användare fattar med grund i årsredovisningen.


En ytterligare beskrivning av vårt ansvar för revisionen av årsredovisningen finns på Revisorsinspektionens webbplats: www.revisorsinspektionen.se/revisornsansvar. Denna beskrivning är en del av revisionsberättelsen.

Rapport om andra krav enligt lagar och andra författningar

Uttalanden

Utöver vår revision av årsredovisningen har vi även utfört en revision av styrelsens och verkställande direktörens förvaltning för AB Annas Pepparkakor för år 2024 samt av förslaget till dispositioner beträffande bolagets vinst eller förlust.

Vi tillstyrker att bolagsstämman disponerar vinsten enligt förslaget i förvaltningsberättelsen och beviljar styrelsens ledamöter och verkställande direktören ansvarsfrihet för räkenskapsåret.



Grund för uttalanden

Vi har utfört revisionen enligt god revisionssed i Sverige. Vårt ansvar enligt denna beskrivs närmare i avsnittet Revisorns ansvar. Vi är oberoende i förhållande till AB Annas Pepparkakor enligt god revisorssed i Sverige och har i övrigt fullgjort vårt yrkesetiska ansvar enligt dessa krav.

Vi anser att de revisionsbevis vi har inhämtat är tillräckliga och ändamålsenliga som grund för våra uttalanden.

Styrelsens och verkställande direktörens ansvar

Det är styrelsen som har ansvaret för förslaget till dispositioner beträffande bolagets vinst eller förlust. Vid förslag till utdelning innefattar detta bland annat en bedömning av om utdelningen är försvarlig med hänsyn till de krav som bolagets verksamhetsart, omfattning och risker ställer på storleken av bolagets egna kapital, konsolideringsbehov, likviditet och ställning i övrigt.

Styrelsen ansvarar för bolagets organisation och förvaltningen av bolagets angelägenheter. Detta innefattar bland annat att fortlöpande bedöma bolagets ekonomiska situation, och att tillse att bolagets organisation är utformad så att bokföringen, medelsförvaltningen och bolagets ekonomiska angelägenheter i övrigt kontrolleras på ett betryggande sätt. Den verkställande direktören ska sköta den löpande förvaltningen enligt styrelsens riktlinjer och anvisningar och bland annat vidta de åtgärder som är nödvändiga för att bolagets bokföring ska fullgöras i överensstämmelse med lag och för att medelsförvaltningen ska skötas på ett betryggande sätt.

Revisorns ansvar

Vårt mål beträffande revisionen av förvaltningen, och därmed vårt uttalande om ansvarsfrihet, är att inhämta revisionsbevis för att med en rimlig grad av säkerhet kunna bedöma om någon styrelseledamot eller verkställande direktören i något väsentligt avseende:

- företagit någon åtgärd eller gjort sig skyldig till någon försummelse som kan föranleda ersättningskyldighet mot bolaget, eller
- på något annat sätt handlat i strid med aktiebolagslagen, årsredovisningslagen eller bolagsordningen.

Vårt mål beträffande revisionen av förslaget till dispositioner av bolagets vinst eller förlust, och därmed vårt uttalande om detta, är att med rimlig grad av säkerhet bedöma om förslaget är förenligt med aktiebolagslagen.

Rimlig säkerhet är en hög grad av säkerhet, men ingen garanti för att en revision som utförs enligt god revisionssed i Sverige alltid kommer att upptäcka åtgärder eller försummelser som kan föranleda ersättningskyldighet mot bolaget, eller att ett förslag till dispositioner av bolagets vinst eller förlust inte är förenligt med aktiebolagslagen.

En ytterligare beskrivning av vårt ansvar för revisionen av förvaltningen finns på Revisorsinspektionens webbplats: www.revisorsinspektionen.se/revisornsansvar. Denna beskrivning är en del av revisionsberättelsen.

Stockholm den 25 juni 2025

Öhrlings PricewaterhouseCoopers AB


Gabriella Hermansson
Auktoriserad revisor