

**Weidmüller AB**  
556200-8531

## Fastställelseintyg

Undertecknad styrelseledamot i Weidmüller AB intygar härmed dels att denna kopia av årsredovisningen överensstämmer med originalet, dels att resultat- och balansräkningen fastställts på årsstämma 2022-06-30. Stämman beslöt också att godkänna styrelsens förslag till resultatdisposition.

Malmö, 2022-06-30



Simon Goodwin

2022072208963

Årsredovisning för  
**Weidmüller AB**  
556200-8531

**Weidmüller** 

Räkenskapsåret  
**2021-01-01 - 2021-12-31**

<b>Innehållsförteckning:</b>	<b>Sida</b>
Förvaltningsberättelse	1-2
Resultaträkning	3
Balansräkning	4-5
Rapport över eget kapital	5
Kassaflödesanalys	6
Noter	7-12
Underskrifter	13

## Förvaltningsberättelse

Styrelsen för Weidmüller AB, 556200-8531, får härmed avge årsredovisning för räkenskapsåret 2021.

### Allmänt om verksamheten

#### Ägarförhållanden

Bolaget ägs till 100% av Weidmüller Holding AG & CO. KG, som har sitt säte i Detmold, Tyskland.

#### Allmänt om verksamheten

Weidmüller är ledande tillverkare av produkter inom elektrisk anslutningsteknik, automation och industriell datakommunikation.

Marknadserbudandet inkluderar produkter och tjänster inom kundspecifika lösningar för apparatskåp och automation och nu även inom E-mobility, där vi skräddarsyr lösningar för laddning av bilar. Förutom vår ledande tillverkningskompetens erbjuder vi en marknads- och kundorienterad produktportfölj inom följande sex segment:

- Energi
- Intralogistika lösningar
- Maskintillverkning
- Processindustri
- Marin
- E-mobility

Verksamheterna i Finland och Danmark bedrivs som filialer till Weidmüller AB.

### Väsentliga händelser

Weidmüller AB fortsätter att gå från en ren komponentleverantör till att utveckla lösningar som är anpassade efter våra kunders behov och processer -många i linje med deras digitala omställning. Inom anslutningsteknik innebär det att vi hjälper kunder med digitala modeller vid utveckling av hela lösningar, men också genom att automatisera tillverkningsprocesser.

Vår satsning inom industriell automation fortsätter. Under året har den utvecklats att i än högre grad fokusera på IIoT, d.v.s mäta, lagra och kommunicera data mellan maskiner och affärssystem - från data till värde!

Weidmüller har ett fortsatt fokus inom förnybar energi såsom vatten, sol och vind, vilket har genererat ett större antal nya projekt. Detta har inneburit att Weidmüller har utvecklat en stark profil inom energisegmentet. Inom en snar framtid kommer vi att utnyttja vår kunskap och rykte för att utveckla nya möjligheter inom integrering av nya energilag.

Efterfrågan har ökat successivt under året, vilket medförde en positiv försäljningsutveckling för 2021. På grund av råvarubrist och problematik kring transporter har vi haft utmaningar med leveranser under senare delen av året. Även under 2021 har pandemin påverkat oss inom till exempel produktionskapacitet.

### Finansiell riskhantering

**Valutarisk** - Försäljning sker i såväl lokal valuta som i utländsk valuta och då främst i euro och danska kronor. Inköpen sker främst i euro och i lokal valuta. När så anses lämpligt sker kurssäkring av framtida valutaflöden. Målet är att försöka neutralisera valutaeffekterna vid transaktioner i olika valutor.

**Ränterisk** - Bolagets har inga väsentliga räntebärande skulder.

**Prisrisk** - Bolaget innehar inga noterade aktier eller andra finansiella placeringar.

**Kreditrisk** - Bolaget eftersträvar bästa möjliga kreditvärdighet på våra kunder. Merparten av försäljningen kan ske med låg kreditrisk. Historiskt sett har kreditförlusterna varit låga.

**Likviditetsrisk** - Bolaget arbetar kontinuerligt med sin likviditet.

K

## Resultat

Vi såg en minskad påverkan av Covid-19 och en ökad efterfrågan under senare delen av 2021. Den högre efterfrågan innebar också en ökad orderstock. Verksamhetsåret avslutades starkt, vilket resulterade i högre försäljning och bättre resultat jämfört med 2020.

Försäljningen som genereras i Finland och Danmark inkluderas i redovisad resultaträkning.

## Förväntningar inför framtiden

Eftersom effekterna av Covid-19 har minskat ser vi tecken på stark återhämtning från alla sektorer och detta har inte minskat, trots att vi har utvecklat en stor orderstock. Vår stora orderstock bedömer vi kommer att ha en gynnsam effekt på försäljningen 2022, dock kvarstår osäkerheten kring påverkan av råvarubrist och transporter. Dessa brister har i sin tur lett till ökade råvaror och transportkostnader. För att mildra denna effekt kommunicerar säljteamen prishöjningar ungefär var sjätte månad - detta är i linje med marknaden och leder inte till minskad konkurrenskraft. Effektivitetsökningar från digitalisering kommer att påverka vår försäljning och verksamhet i positiv riktning. Även den nya nordiska strukturförändring som genomfördes i början av 2022, kommer att generera ett ännu starkare samarbete inom Norden och Baltikum. Resultatet av dessa förändringar blir att affärsutvecklingen påskyndas inom strategiskt viktiga marknadssektorer och att den totala konkurrenskraften ökar. Sammantaget för 2022 ser vi positivt på försäljning- och resultatutveckling.

## Utveckling av företagets verksamhet, resultat och ställning (TKR) *Belopp i SEK*

	2021	2020	2019	2018	2017
Nettoomsättning	299 162	275 471	300 713	280 873	260 978
Rörelseresultat	14 499	10 672	18 025	14 161	13 180
Rörelsemarginal %	5	4	6	5	5
Balansomslutning	121 173	101 208	124 233	114 385	109 759
Avkastning på sysselsatt kapital %	32	25	30	26	20
Avkastning på eget kapital %	32	24	30	30	34
Soliditet %	38	43	49	41	34
Medeltal anställda	52	50	53	57	54

## Förslag till disposition av företagets vinst eller förlust

Styrelsen föreslår att till förfogande stående vinstmedel, 37 579 567 SEK, disponeras enligt följande:

	<i>Belopp</i>
Balanserat resultat	24 054 823
Årets resultat	13 524 744
	<b>37 579 567</b>
Till aktieägarna utdelas	6 000 000
Balanseras i ny räkning	31 579 567
	<b>37 579 567</b>

## Styrelsens yttrande avseende förslag till vinstdisposition

Styrelsen föreslår att utdelning lämnas med 6.000.000 kr, vilket motsvarar 200 kronor per aktie.

Styrelsen föreslår att utbetalning av utdelningen skall ske i omedelbar anslutning till årsstämman.

Styrelsen anser att den föreslagna vinstutdelningen är försvarlig med hänsyn till de krav som verksamhetens art, omfattning och risker ställer på storleken av det egna kapitalet samt bolagets konsolideringsbehov, likviditet och ställning i övrigt.

Yttrandet ska ses mot bakgrund av den information som framgår av årsredovisningen.

Företagsledningen planerar inga väsentliga förändringar av befintlig verksamhet såsom väsentliga investeringar, försäljningar eller avveckling.

4

## Resultaträkning

Belopp i SEK	Not	2021-01-01- 2021-12-31	2020-01-01- 2020-12-31
Nettoomsättning	3	299 162 468	275 471 437
Kostnad för sålda varor		<u>-204 373 527</u>	<u>-190 536 526</u>
<b>Bruttoresultat</b>		94 788 941	84 934 911
Försäljningskostnader		-79 168 990	-70 186 789
Administrationskostnader		-8 996 344	-9 488 225
Övriga rörelseintäkter		8 686 265	8 005 006
Övriga rörelsekostnader		<u>-811 044</u>	<u>-2 592 599</u>
<b>Rörelseresultat</b>	1,4,6,7,8	14 498 828	10 672 304
<b>Resultat från finansiella poster</b>			
Ränteintäkter och liknande resultatposter		58 745	71 400
Räntekostnader och liknande resultatposter	5	<u>-105 760</u>	<u>-142 261</u>
<b>Resultat efter finansiella poster</b>		14 451 813	10 601 443
Bokslutsdispositioner		<u>2 327 040</u>	<u>2 346 254</u>
<b>Resultat före skatt</b>		16 778 853	12 947 697
Skatt på årets resultat	9	<u>-3 254 109</u>	<u>-2 923 803</u>
<b>Årets resultat</b>		13 524 744	10 023 894

★

2022072208952

## Balansräkning

Belopp i SEK	Not	2021-12-31	2020-12-31
<b>TILLGÅNGAR</b>			
<b>Anläggningstillgångar</b>			
<i>Immateriella anläggningstillgångar</i>			
Koncessioner, patent, licenser, varumärken samt likn rättigheter	10	2 059 856	4 460 388
		<u>2 059 856</u>	<u>4 460 388</u>
<i>Materiella anläggningstillgångar</i>			
Byggnader och mark	11	13 293 093	13 739 236
Inventarier, verktyg och installationer	12	727 692	732 353
		<u>14 020 785</u>	<u>14 471 589</u>
<b>Summa anläggningstillgångar</b>		<u>16 080 641</u>	<u>18 931 977</u>
<b>Omsättningstillgångar</b>			
<i>Varulager mm</i>			
Handelsvaror		9 649 271	11 027 081
		<u>9 649 271</u>	<u>11 027 081</u>
<i>Kortfristiga fordringar</i>			
Kundfordringar		52 578 818	41 551 740
Fordringar hos koncernföretag		17 045 904	2 284 224
Aktuell skattefordran		1 038 985	-
Övriga fordringar		884 386	440 853
Förutbetalda kostnader och upplupna intäkter	13	815 951	618 532
		<u>72 364 044</u>	<u>44 895 349</u>
<b>Kassa och bank</b>		<u>23 079 135</u>	<u>26 353 246</u>
<b>Summa omsättningstillgångar</b>		<u>105 092 450</u>	<u>82 275 676</u>
<b>SUMMA TILLGÅNGAR</b>		<u>121 173 091</u>	<u>101 207 653</u>

☆

2022072208953

## Balansräkning

Belopp i SEK	Not	2021-12-31	2020-12-31
<b>EGET KAPITAL OCH SKULDER</b>			
<b>Eget kapital</b>			
<i>Bundet eget kapital</i>			
Aktiekapital (50'000 aktier)		5 000 000	5 000 000
Reservfond		1 000 000	1 000 000
		<u>6 000 000</u>	<u>6 000 000</u>
<i>Fritt eget kapital</i>			
Balanserad vinst eller förlust		24 054 823	24 030 929
Årets resultat		13 524 744	10 023 894
		<u>37 579 567</u>	<u>34 054 823</u>
<b>Summa eget kapital</b>		<u>43 579 567</u>	<u>40 054 823</u>
<b>Obeskattade reserver</b>			
Akkumulerade överavskrivningar		2 314 446	4 641 486
		<u>2 314 446</u>	<u>4 641 486</u>
<b>Kortfristiga skulder</b>			
Leverantörsskulder		3 771 351	2 409 208
Skulder till koncernföretag		39 076 616	24 720 838
Skatteskulder		-	2 496 844
Övriga kortfristiga skulder		10 768 165	12 477 627
Upplupna kostnader och förutbetalda intäkter	14	21 662 946	14 406 827
		<u>75 279 078</u>	<u>56 511 344</u>
<b>SUMMA EGET KAPITAL OCH SKULDER</b>		<u>121 173 091</u>	<u>101 207 653</u>

## Rapport över eget kapital

	Aktiekapital	Reservfond	Balanserad vinst	Årets resultat
<b>Ingående balans 2020</b>	<b>5 000 000</b>	<b>1 000 000</b>	<b>33 417 535</b>	<b>15 613 394</b>
Vinstdisposition enligt årsstämma			15 613 394	-15 613 394
Utdelning			-25 000 000	
Årets resultat				10 023 894
<b>Utgående balans 2020</b>	<b>5 000 000</b>	<b>1 000 000</b>	<b>24 030 929</b>	<b>10 023 894</b>
Vinstdisposition enligt årsstämma			10 023 894	-10 023 894
Utdelning			-10 000 000	
Årets resultat				13 524 744
<b>Utgående balans 2021</b>	<b>5 000 000</b>	<b>1 000 000</b>	<b>24 054 823</b>	<b>13 524 744</b>

\*

## Kassaflödesanalys

<i>Belopp i SEK</i>	<i>Not</i>	2021-01-01- 2021-12-31	2020-01-01- 2020-12-31
<b>Den löpande verksamheten</b>			
Resultat efter finansiella poster		14 451 813	10 601 443
Justeringar för poster som inte ingår i kassaflödet, m m		3 219 757	3 280 724
		<u>17 671 570</u>	<u>13 882 167</u>
Betald(-)/Erhållen(+) skatt		-6 789 938	-4 970 787
<b>Kassaflöde från den löpande verksamheten före förändringar av rörelsekapital</b>		<b>10 881 632</b>	<b>8 911 380</b>
<i>Kassaflöde från förändringar i rörelsekapital</i>			
Ökning(-)/Minskning (+) av varulager		1 377 810	2 317 212
Ökning(-)/Minskning (+) av rörelsefordringar		-26 429 705	29 596 097
Ökning(+)/Minskning (-) av rörelseskulder		21 264 888	-3 656 464
<b>Kassaflöde från den löpande verksamheten</b>		<b>7 094 625</b>	<b>37 168 225</b>
<b>Investeringsverksamheten</b>			
Förvärv av materiella anläggningstillgångar		-368 736	-261 396
<b>Kassaflöde från investeringsverksamheten</b>		<b>-368 736</b>	<b>-261 396</b>
<b>Finansieringsverksamheten</b>			
Amortering av lån		-	-
Förändring räntebärande fordringar		-	-
Utdelning		-10 000 000	-25 000 000
<b>Kassaflöde från finansieringsverksamheten</b>		<b>-10 000 000</b>	<b>-25 000 000</b>
<b>Årets kassaflöde</b>		<b>-3 274 111</b>	<b>11 906 829</b>
<b>Likvida medel vid årets början</b>		<b>26 353 246</b>	<b>14 446 417</b>
<b>Likvida medel vid årets slut</b>		<b>23 079 135</b>	<b>26 353 246</b>

### Tilläggsupplysningar till kassaflödesanalys

<i>Belopp i SEK</i>	2021	2020
<b>Betalda räntor och erhållen utdelning</b>		
Erhållen ränta	58 745	71 400
Erlagd ränta	-105 760	-142 261
	<u>-47 015</u>	<u>-70 861</u>
<b>Justering för poster som inte ingår i kassaflödet mm</b>		
Av- och nedskrivningar av tillgångar	3 207 436	3 275 118
Rearesultat avyttring av anläggningstillgångar	15 419	6 151
Andra ej likviditetspåverkande poster	-3 098	-545
	<u>3 219 757</u>	<u>3 280 724</u>
<b>Likvida medel</b>		
<i>Följande komponenter ingår i likvida medel:</i>		
Kassa och bank	23 079 135	26 353 246
	<b>23 079 135</b>	<b>26 353 246</b>

★

## Noter

### Not 1 Redovisningsprinciper och värderingsprinciper

Belopp i SEK om inget annat anges

#### **Allmänna redovisningsprinciper**

Årsredovisningen har upprättats i enlighet med årsredovisningslagen och Bokföringsnämndens allmänna råd BFNAR 2012:1 (K3).

#### **Redovisningsvaluta**

Årsredovisningen är upprättad i svenska kronor och beloppen anges i kr om inget annat anges.

#### **Värderingsprinciper**

Tillgångar, avsättningar och skulder har värderats till anskaffningsvärden om inget annat anges nedan.

#### **Intäkter**

Intäkter avseende försäljning av varor redovisas när de väsentliga riskerna och fördelarna som är förknippade med äganderätten till varorna har övergått på köparen och när intäktsbeloppet kan beräknas på ett tillförlitligt sätt.

#### **Materiella och immateriella anläggningstillgångar**

##### **Avskrivningar**

Materiella och immateriella anläggningstillgångar är redovisade till anskaffningskostnad med avdrag för planmässiga avskrivningar baserade på en bedömning av tillgångarnas nyttjandeperiod.

Följande avskrivningstider tillämpas:

<i>Anläggningstillgångar</i>	<i>År</i>
<i>Immateriella anläggningstillgångar:</i>	
- Försäljningsrättigheter	10
<i>Materiella anläggningstillgångar:</i>	
- Byggnader	10 - 80
- Inventarier, verktyg och installationer	3 - 10

Skillnaden mellan ovan nämnda avskrivningar och skattemässigt gjorda avskrivningar redovisas som ackumulerade överavskrivningar, vilka ingår i obeskattade reserver.

#### **Leasing**

Samtliga leasingavtal klassificeras som operationell leasing vilket innebär att leasingavgiften fördelas linjärt över leasingperioden.

#### **Inkomstskatter**

Redovisning av inkomstskatt inkluderar aktuell skatt och uppskjuten skatt. Skatten redovisas i resultaträkningen, förutom i de fall den avser poster som redovisas direkt i eget kapital. I sådana fall redovisas även skatten i eget kapital.

Uppskjuten skatt redovisas enligt balansräkningsmetoden på alla väsentliga temporära skillnader. En temporär skillnad finns när det bokförda värdet på en tillgång eller skuld skiljer sig från det skattemässiga värdet. Uppskjuten skatt beräknas med tillämpning av den skattesats som har beslutats eller aviserats per balansdagen. Uppskjutna skattefordringar redovisas i den omfattning det är troligt att framtida skattemässiga överskott kommer att finnas mot vilka de temporära skillnaderna kan nyttjas.

✶

### **Varulager**

Varulagret har värderats till det lägsta av anskaffningsvärdet och nettoförsäljningsvärdet. Vid bestämmande av anskaffningsvärdet har först-in-först-ut-principen tillämpats. Inköpspriset inkluderar, i tillägg till varukostnaden, även kostnader för leverans och färdigställande.

### **Fordringar**

Fordringar är redovisade till anskaffningsvärde minskat med eventuell nedskrivning.

#### *Fordringar och skulder i utländsk valuta*

Fordringar och skulder i utländsk valuta har omräknats till balansdagens kurs. Kursdifferenser på rörelsefordringar och rörelseskulder ingår i rörelseresultatet, medan kursdifferenser avseende finansiella fordringar och skulder redovisas bland finansiella poster.

### **Koncernuppgifter**

Företaget är helägt dotterföretag till Weidmüller AG & Co. (org HRB 3438), som har sitt säte i Detmold, Tyskland.

Koncernredovisning för Weidmüller AG & Co kan rekvireras från Weidmüller AB.

Av dotterföretagets totala inköp och försäljning mätt i kronor avser 80% (84%) av inköpen och 0,2% (0,4%) av försäljningen från respektive till koncernföretag.

Filialerna i Finland och Danmark ingår i det svenska bolagets redovisning.

### **Not 2 Uppskattningar och bedömningar**

Företagsledningen gör uppskattningar och antaganden om framtiden. Dessa uppskattningar kommer sällan att motsvara det verkliga resultatet.

Varje år prövas om det finns någon indikation på att tillgångars värde är lägre än det redovisade värdet. Finns en indikation så beräknas tillgångens återvinningsvärde, vilket är det lägsta av tillgångens verkliga värde med avdrag för försäljningskostnader och nyttjandevärdet.

\*

### Not 3 Nettoomsättning per rörelsegren och geografisk marknad

#### Nettoomsättning per geografisk marknad

	2021	2020
Sverige	159 605 983	147 999 825
Övriga Norden	124 255 039	113 322 758
Övriga Europa	14 855 389	13 757 562
Övriga världen	446 057	391 292
<b>Summa</b>	<b>299 162 468</b>	<b>275 471 437</b>

### Not 4 Anställda och personalkostnader

#### Medelantalet anställda

	2021	2020
Män	42	41
Kvinnor	10	9
<b>Totalt</b>	<b>52</b>	<b>50</b>

#### Könsfördelning i företagsledningen

	2021	2020
Andel kvinnor		
Styrelsen	0%	0%
Övriga ledande befattningshavare	11,9%	12,5%

#### Löner, andra ersättningar och sociala kostnader

	2021	2020
Styrelse och VD	-	-
Övriga anställda	43 408 445	37 914 939
<b>Summa</b>	<b>43 408 445</b>	<b>37 914 939</b>
Sociala kostnader	16 429 009	14 808 923
(varav pensionskostnader) 1)	7 557 216	6 925 507

- Totala lönekostnader i Danmark och Finland uppgår till 9 699 668 SEK (föregående år 9 688 447 SEK) respektive 4 759 658 SEK (föregående år 5 458 111 SEK).

### Not 5 Räntekostnader och liknande kostnader

	2021	2020
Räntekostnader, övriga	-105 760	-142 261
<b>Summa</b>	<b>-105 760</b>	<b>-142 261</b>

### Not 6 Arvode och kostnadsersättning till revisorer

	2021	2020
Mazars AB		
Revisionsarvode	-220 000	-220 000
Konsultarvode	-30 000	-20 000
<b>Summa</b>	<b>-250 000</b>	<b>-240 000</b>

\*

## Not 7 Avskrivningar av materiella och immateriella anläggningstillgångar

	2021	2020
Försäljningsrättigheter	2 400 532	2 400 533
Byggnader och mark	446 143	446 139
Inventarier, verktyg och installationer	360 761	428 446
<b>Summa</b>	<b>3 207 436</b>	<b>3 275 118</b>
<i>Fördelning på funktion</i>		
Kostnad sålda varor	58 719	58 719
Försäljningskostnader	2 572 819	2 644 103
Administrationskostnader	575 898	572 296
<b>Summa</b>	<b>3 207 436</b>	<b>3 275 118</b>

## Not 8 Leasingavgifter

	2021	2020
Räkenskapsårets leasingkostnader	4 231 857	4 488 095
<i>Ingångna avtal, prognos kostnader</i>		
Inom 1 år	3 011 799	3 071 268
Inom 2-3 år	3 937 284	3 807 269
	6 949 083	6 878 537

Leasingkostnader består av lokalhyra och billeasing.

## Not 9 Skatt på årets resultat

	2021	2020
Aktuell skatt	-3 254 109	-2 923 803
Uppskjuten skatt avseende temporära skillnader	-	-
<b>SUMMA</b>	<b>-3 254 109</b>	<b>-2 923 803</b>
Redovisat resultat före skatt	16 778 853	12 947 697
Skatt enligt gällande skattesats, 20,6% (fg år 21,4%)	-3 456 444	-2 770 807
<i>Avstämning av redovisad skatt</i>		
Ej avdragsgilla kostnader	-109 837	-105 187
Effekt av valutakursdifferens	50 910	-59 887
Korrigeringskostnad tidigare år	261 262	12 078
<b>SUMMA</b>	<b>-3 254 109</b>	<b>-2 923 803</b>

## Not 10 Försäljningsrättigheter

	2021	2020
<i>Akkumulerade anskaffningsvärden</i>		
- Vid årets början	24 005 322	24 005 322
Vid årets slut	24 005 322	24 005 322
<i>Akkumulerade avskrivningar</i>		
- Vid årets början	-19 544 934	-17 144 401
- Årets avskrivning	-2 400 532	-2 400 533
Vid årets slut	-21 945 466	-19 544 934
<b>Redovisat värde vid årets slut</b>	<b>2 059 856</b>	<b>4 460 388</b>

★

2022072208960

## Not 11 Byggnader och mark

	2021	2020
<i>Akkumulerade anskaffningsvärden</i>		
- Vid årets början	30 315 936	30 315 936
- Nyanskaffningar	-	-
Vid årets slut	30 315 936	30 315 936
<i>Akkumulerade avskrivningar</i>		
- Vid årets början	-16 576 700	-16 130 561
- Årets avskrivning	-446 143	-446 139
Vid årets slut	-17 022 843	-16 576 700
<b>Redovisat värde vid årets slut</b>	<b>13 293 093</b>	<b>13 739 236</b>
<b>Varav mark</b>		
Akkumulerade anskaffningsvärden	985 240	985 240
<b>Redovisat värde vid årets slut</b>	<b>985 240</b>	<b>985 240</b>

## Not 12 Inventarier, verktyg och installationer

	2021	2020
<i>Akkumulerade anskaffningsvärden</i>		
- Vid årets början	6 587 470	7 082 207
- Nyanskaffningar	368 736	261 396
- Avyttringar och utrangeringar	-282 777	-699 431
- Årets valutakursdifferenser	29 894	-56 702
	6 703 323	6 587 470
<i>Akkumulerade avskrivningar</i>		
- Vid årets början	-5 855 117	-6 177 197
- Återförda avskrivningar på avyttringar och utrangeringar	267 358	693 280
- Årets avskrivning	-360 761	-428 446
- Årets valutakursdifferenser	-27 111	57 246
	-5 975 631	-5 855 117
<b>Redovisat värde vid årets slut</b>	<b>727 692</b>	<b>732 353</b>

## Not 13 Förutbetalda kostnader och upplupna intäkter

	2021	2020
Billleasingavgifter	210 021	212 534
Hyra	127 258	169 680
Övriga poster	478 672	236 318
	<b>815 951</b>	<b>618 532</b>

## Not 14 Upplupna kostnader och förutbetalda intäkter

	2021	2020
Bonusavtal kunder	5 593 659	4 874 279
Bonus anställda	8 933 992	1 887 014
Semesterreserv	6 135 678	5 752 410
Övriga poster	999 617	1 893 124
	<b>21 662 946</b>	<b>14 406 827</b>

\*

**Not 15 Disposition av vinst eller förlust**

Förslag till disposition av företagets vinst eller förlust

Styrelsen föreslår att fritt eget kapital, kronor 37 579 567 behandlas enligt följande:

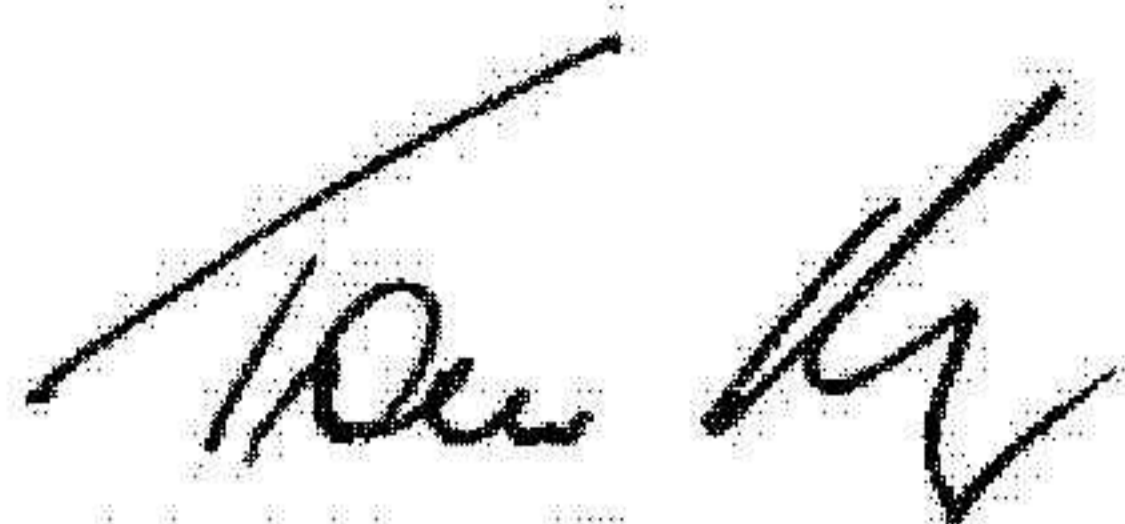
	2021-12-31
Utdelning 50 000 aktier * 200kr utdelning per aktie]	6 000 000
Balanseras i ny räkning	31 579 567
	<u>37 579 567</u>

↑

2022072208961

## Underskrifter


Malmö, 2022-06-30



Dr. Timo Berger  
Styrelseordförande




Simon Goodwin  
Styrelseledamot




Roger Kroon  
Styrelsesuppleant

Vår revisionsberättelse har lämnats 2022-06-30  
Mazars AB



Helene Sjöström  
Auktoriserad revisor

Fotokopians överensstämmelse  
med originalet intygas:



## REVISIONSBERÄTTELSE

Till bolagsstämman i Weidmüller AB  
Org. nr 556200-8531

### Rapport om årsredovisningen

#### Uttalanden

Vi har utfört en revision av årsredovisningen för Weidmüller AB för år 2021.

Enligt vår uppfattning har årsredovisningen upprättats i enlighet med årsredovisningslagen och ger en i alla väsentliga avseenden rättvisande bild av Weidmüller AB:s finansiella ställning per den 31 december 2021 och av dess finansiella resultat och kassaflöde för året enligt årsredovisningslagen. Förvaltningsberättelsen är förenlig med årsredovisningens övriga delar.

Vi tillstyrker därför att bolagsstämman fastställer resultaträkningen och balansräkningen.

#### Grund för uttalanden

Vi har utfört revisionen enligt International Standards on Auditing (ISA) och god revisionssed i Sverige. Vårt ansvar enligt dessa standarder beskrivs närmare i avsnittet *Revisorns ansvar*. Vi är oberoende i förhållande till Weidmüller AB enligt god revisorssed i Sverige och har i övrigt fullgjort vårt yrkesetiska ansvar enligt dessa krav.

Vi anser att de revisionsbevis vi har inhämtat är tillräckliga och ändamålsenliga som grund för våra uttalanden.

#### Styrelsens ansvar

Det är styrelsen som har ansvaret för att årsredovisningen upprättas och att den ger en rättvisande bild enligt årsredovisningslagen. Styrelsen ansvarar även för den interna kontroll som de bedömer är nödvändig för att upprätta en årsredovisning som inte innehåller några väsentliga felaktigheter, vare sig dessa beror på oegentligheter eller på misstag.

Vid upprättandet av årsredovisningen ansvarar styrelsen för bedömningen av bolagets förmåga att fortsätta verksamheten. De upplyser, när så är tillämpligt, om förhållanden som kan påverka förmågan att fortsätta verksamheten och att använda antagandet om fortsatt drift. Antagandet om fortsatt drift tillämpas dock inte om styrelsen avser att likvidera bolaget, upphöra med verksamheten eller inte har något realistiskt alternativ till att göra något av detta.

#### Revisorns ansvar

Våra mål är att uppnå en rimlig grad av säkerhet om huruvida årsredovisningen som helhet inte innehåller några väsentliga felaktigheter, vare sig dessa beror på oegentligheter eller på misstag, och att lämna en revisionsberättelse som innehåller våra uttalanden. Rimlig säkerhet är en hög grad av säkerhet, men är ingen garanti för att en revision som utförs enligt ISA och god revisionssed i Sverige alltid kommer att upptäcka en väsentlig felaktighet om en sådan finns. Felaktigheter kan uppstå på grund av oegentligheter eller misstag och anses vara väsentliga om de enskilt eller tillsammans rimligen kan förväntas påverka de

ekonomiska beslut som användare fattar med grund i årsredovisningen.

Som del av en revision enligt ISA använder vi professionellt omdöme och har en professionellt skeptisk inställning under hela revisionen. Dessutom:

- identifierar och bedömer vi riskerna för väsentliga felaktigheter i årsredovisningen, vare sig dessa beror på oegentligheter eller på misstag, utformar och utför granskningsåtgärder bland annat utifrån dessa risker och inhämtar revisionsbevis som är tillräckliga och ändamålsenliga för att utgöra en grund för våra uttalanden. Riskerna för att inte upptäcka en väsentlig felaktighet till följd av oegentligheter är högre än för en väsentlig felaktighet som beror på misstag, eftersom oegentligheter kan innefatta agerande i maskopi, förfalskning, avsiktliga utelämnanden, felaktig information eller åsidosättande av intern kontroll.
- skaffar vi oss en förståelse av den del av bolagets interna kontroll som har betydelse för vår revision för att utforma granskningsåtgärder som är lämpliga med hänsyn till omständigheterna, men inte för att uttala oss om effektiviteten i den interna kontrollen.
- utvärderar vi lämpligheten i de redovisningsprinciper som används och rimligheten i styrelsens uppskattningar i redovisningen och tillhörande upplysningar.
- drar vi en slutsats om lämpligheten i att styrelsen använder antagandet om fortsatt drift vid upprättandet av årsredovisningen. Vi drar också en slutsats, med grund i de inhämtade revisionsbevisen, om huruvida det finns någon väsentlig osäkerhetsfaktor som avser sådana händelser eller förhållanden som kan leda till betydande tvivel om bolagets förmåga att fortsätta verksamheten. Om vi drar slutsatsen att det finns en väsentlig osäkerhetsfaktor, måste vi i revisionsberättelsen fästa uppmärksamheten på upplysningarna i årsredovisningen om den väsentliga osäkerhetsfaktorn eller, om sådana upplysningar är otillräckliga, modifiera uttalandet om årsredovisningen. Våra slutsatser baseras på de revisionsbevis som inhämtas fram till datumet för revisionsberättelsen. Dock kan framtida händelser eller förhållanden göra att ett bolag inte längre kan fortsätta verksamheten.
- utvärderar vi den övergripande presentationen, strukturen och innehållet i årsredovisningen, däribland upplysningarna, och om årsredovisningen återger de underliggande transaktionerna och händelserna på ett sätt som ger en rättvisande bild.

Vi måste informera styrelsen om bland annat revisionens planerade omfattning och inriktning samt tidpunkten för den. Vi måste också informera om betydelsefulla iakttagelser under revisionen, däribland de eventuella betydande brister i den interna kontrollen som vi identifierat.

## Rapport om andra krav enligt lagar och andra författningar

### Uttalanden

Utöver vår revision av årsredovisningen har vi även utfört en revision av styrelsens förvaltning för Weidmüller AB för år 2021 samt av förslaget till dispositioner beträffande bolagets vinst eller förlust.

Vi tillstyrker att bolagsstämman disponerar vinsten enligt förslaget i förvaltningsberättelsen och beviljar styrelsens ledamöter ansvarsfrihet för räkenskapsåret.

### Grund för uttalanden

Vi har utfört revisionen enligt god revisionssed i Sverige. Vårt ansvar enligt denna beskrivs närmare i avsnittet *Revisorns ansvar*. Vi är oberoende i förhållande till Weidmüller AB enligt god revisorssed i Sverige och har i övrigt fullgjort vårt yrkesetiska ansvar enligt dessa krav.

Vi anser att de revisionsbevis vi har inhämtat är tillräckliga och ändamålsenliga som grund för våra uttalanden.

### Styrelsens ansvar

Det är styrelsen som har ansvaret för förslaget till dispositioner beträffande bolagets vinst eller förlust. Vid förslag till utdelning innefattar detta bland annat en bedömning av om utdelningen är försvarlig med hänsyn till de krav som bolagets verksamhetsart, omfattning och risker ställer på storleken av bolagets egna kapital, konsolideringsbehov, likviditet och ställning i övrigt.

Styrelsen ansvarar för bolagets organisation och förvaltningen av bolagets angelägenheter. Detta innefattar bland annat att fortlöpande bedöma bolagets ekonomiska situation och att tillse att bolagets organisation är utformad så att bokföringen, medelsförvaltningen och bolagets ekonomiska angelägenheter i övrigt kontrolleras på ett betryggande sätt.

### Revisorns ansvar

Vårt mål beträffande revisionen av förvaltningen, och därmed vårt uttalande om ansvarsfrihet, är att inhämta revisionsbevis för att med en rimlig grad av säkerhet kunna bedöma om någon styrelseledamot i något väsentligt avseende:

- företagit någon åtgärd eller gjort sig skyldig till någon försummelse som kan föranleda ersättningsskyldighet mot bolaget, eller
- på något annat sätt handlat i strid med aktiebolagslagen, årsredovisningslagen eller bolagsordningen.

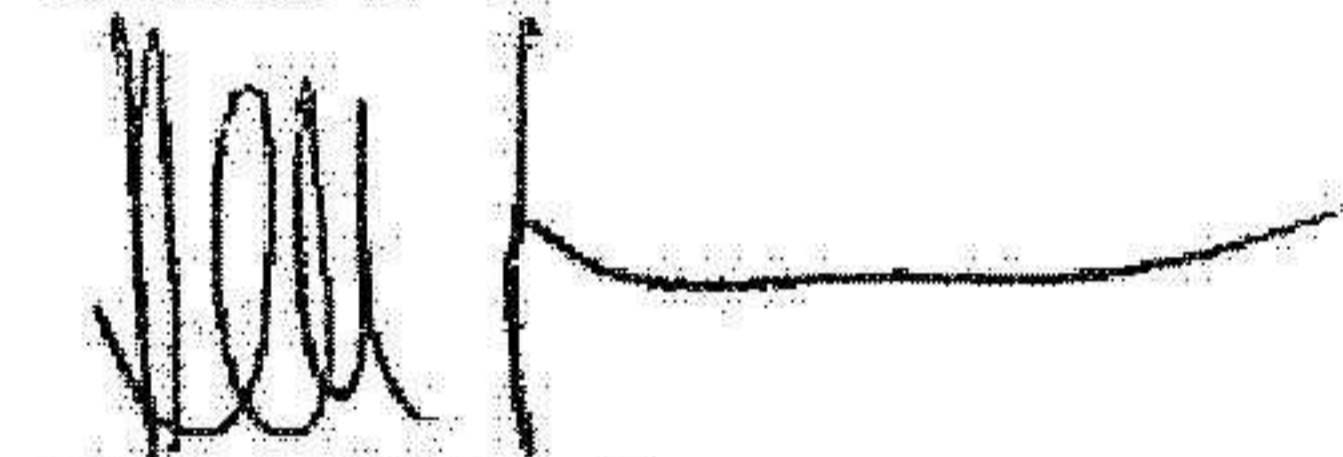
Vårt mål beträffande revisionen av förslaget till dispositioner av bolagets vinst eller förlust, och därmed vårt uttalande om detta, är att med rimlig grad av säkerhet bedöma om förslaget är förenligt med aktiebolagslagen.

Rimlig säkerhet är en hög grad av säkerhet, men ingen garanti för att en revision som utförs enligt god revisionssed i Sverige alltid kommer att upptäcka åtgärder eller försummelser som kan föranleda ersättningsskyldighet mot bolaget, eller att ett förslag till dispositioner av bolagets vinst eller förlust inte är förenligt med aktiebolagslagen.

Som en del av en revision enligt god revisionssed i Sverige använder vi professionellt omdöme och har en professionellt skeptisk inställning under hela revisionen. Granskningen av förvaltningen och förslaget till dispositioner av bolagets vinst eller förlust grundar sig främst på revisionen av räkenskaperna. Vilka tillkommande granskningsåtgärder som utförs baseras på vår professionella bedömning med utgångspunkt i risk och väsentlighet. Det innebär att vi fokuserar granskningen på sådana åtgärder, områden och förhållanden som är väsentliga för verksamheten och där avsteg och överträdelser skulle ha särskild betydelse för bolagets situation. Vi går igenom och prövar fattade beslut, beslutsunderlag, vidtagna åtgärder och andra förhållanden som är relevanta för vårt uttalande om ansvarsfrihet. Som underlag för vårt uttalande om styrelsens förslag till dispositioner beträffande bolagets vinst eller förlust har vi granskat styrelsens motiverade yttrande samt ett urval av underlagen för detta för att kunna bedöma om förslaget är förenligt med aktiebolagslagen.

Lund, 2022-06-30

Mazars AB



Helene Sjöström  
Auktoriserad revisor

Fotokopians överensstämmelse  
med originalet intygas:

