

Styrelsen för

## AB Kopasker Invest

Org nr 559036-1423

får härmed avge

# Årsredovisning

för räkenskapsåret 2023-01-01 - 2023-12-31

<u>Innehåll:</u>	<u>sida</u>
Förvaltningsberättelse	2
Resultaträkning	3
Balansräkning	4
Noter med redovisningsprinciper och bokslutskommentarer	6
Underskrifter	7

Ordinarie årsstämma denna dag fastställde en likalydande resultaträkning och utgående balansräkning.

Resultatet reglerades enligt styrelsens förslag.

Västerås 27 juni 2024

  
Omar Ayedi  
Styrelseledamot.

## Förvaltningsberättelse

### Allmänt om verksamheten

Bolagets verksamhet avser förvaltning och handel med värdepapper och därmed förenlig verksamhet. Bolagets säte är Västerås kommun.

Flerårsjämförelse, kr	2 023	2 022	2 021	2 020	2 019	2 018
Nettoomsättning	–	–	–	–		
Resultat efter finansiella poster	24 319 641	4 380 561	2 293 860	1 359 248	658 010	510 950
Soliditet %	99,9	99,4	54,7	39,2	38,5	75,5

### Förändringar i Eget kapital, kronor

	Aktie- kapital	Reserv- fond	Fritt eget kapital
Vid årets början	50 000	-	9 228 634
Utdelning			-1 147 000
Årets resultat			24 319 641
<b>Vid årets slut</b>	<u>50 000</u>	<u>-</u>	<u>32 401 275</u>

### Förslag till disposition beträffande bolagets vinst

Styrelsen föreslår att till förfogande stående vinstmedel, kronor

Balanserad vinst	8 081 634
Årets resultat	24 319 641
	<u>32 401 275</u>
disponeras så att:	
Till aktieägare utdelas ( 408,64 /aktie )	204 320
Balanseras i ny räkning	<u>32 196 955</u>
Summa	<u>32 401 275</u>

Med hänvisning till ovanstående och vad som i övrigt kommit till styrelsens kännedom är styrelsens bedömning att en allsidig bedömning av bolagets ekonomiska ställning medför att utdelningen är försvarlig med hänvisning till de krav som verksamhetens art, omfattning och risker ställer på storleken av bolagets egna kapital samt bolagets konsolideringsbehov, likviditet och ställning i övrigt.

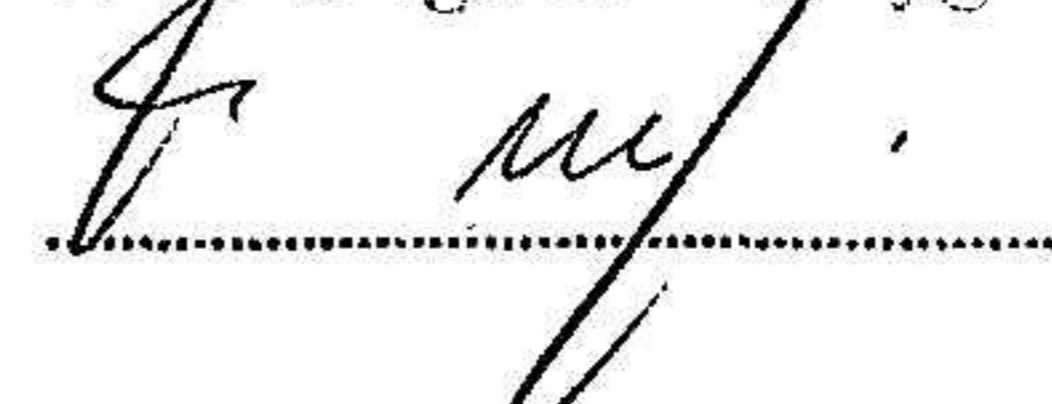
Vad beträffar företagens resultat och ställning i övrigt, hänvisas till efterföljande resultat- och balansräkningar med tillhörande bokslutskommentarer.

*[Handwritten signature]*  
\_\_\_\_\_  
112

## Resultaträkning

<i>Belopp i kr</i>	<i>Not</i>	2023-01-01 2023-12-31.	2022-01-01 2022-12-31.
<b>Rörelseintäkter, lagerförändringar mm</b>			
Nettoomsättning		-	-
<b>Summa rörelseintäkter, lagerförändringar mm</b>		-	-
<b>Rörelsekostnader</b>			
Övriga externa kostnader		-12 359	-14 751
<b>Summa rörelsekostnader</b>		-12 359	-14 751
<b>Rörelseresultat</b>	1	-12 359	-14 751
<b>Finansiella poster</b>			
Resultat från finansiella anläggningstillgångar	2	24 332 000	4 404 282
Ränteintäkter och liknande resultatposter		-	-
Räntekostnader och liknande resultatposter	3	-	-8 970
<b>Summa finansiella poster</b>		24 332 000	4 395 312
<b>Resultat efter finansiella poster</b>		24 319 641	4 380 561
<b>Bokslutsdispositioner</b>			
		-	-
<b>Resultat före skatt</b>		24 319 641	4 380 561
Skatt på årets resultat		-	-
<b>Årets resultat</b>		24 319 641	4 380 561

Original i AB Kopasker Invest  
Ej original i AB Kopasker Invest

  
.....

## Balansräkning

Belopp i kr

Not

2023-12-31

2022-12-31

### TILLGÅNGAR

#### Anläggningstillgångar

##### Finansiella anläggningstillgångar

Andelar i andra företag

4

11 347 889

8 827 991

Andra långfristiga fordringar

5

18 788 788

493 000

**Summa anläggningstillgångar**

**30 136 677**

**9 320 991**

#### Omsättningstillgångar

##### Kortfristiga fordringar

Övriga kortfristiga fordringar

10 290

8 665

Förutbetalda kostnader och upplupna intäkter

—

—

**Summa kortfristiga fordringar**

**10 290**

**8 665**

##### Kortfristiga placeringar

Övriga kortfristiga placeringar

—

—

**Summa kortfristiga placeringar**

**—**

**—**

#### Kassa och bank

Kassa och bank

2 310 871

1 041

**Summa kassa och bank**

**2 310 871**

**1 041**

**Summa omsättningstillgångar**

**2 321 161**

**9 706**

**SUMMA TILLGÅNGAR**

**32 457 838**

**9 330 697**

2024071104661

*[Handwritten signature and stamp]*

*[Handwritten mark]*

## Balansräkning

Belopp i kr	Not	2023-12-31	2022-12-31
<b>EGET KAPITAL OCH SKULDER</b>			
<b>Eget kapital</b>			
<b>Bundet eget kapital</b>			
Aktiekapital (500 aktier)		50 000	50 000
<b>Summa bundet eget kapital</b>		<u>50 000</u>	<u>50 000</u>
<b>Fritt eget kapital</b>			
Balanserad vinst		8 081 634	4 848 073
Årets resultat		24 319 641	4 380 561
<b>Summa fritt eget kapital</b>		<u>32 401 275</u>	<u>9 228 634</u>
<b>Summa eget kapital</b>		<b>32 451 275</b>	<b>9 278 634</b>
<b>Obeskattade reserver</b>			
Summa obeskattade reserver		-	-
<b>Långfristiga skulder</b>			
Övriga skulder		-	-
<b>Summa långfristiga skulder</b>		-	-
<b>Kortfristiga skulder</b>			
Skatteskulder		-	-
Övriga skulder		563	35 069
Upplupna kostnader och förutbetalda intäkter		6 000	16 994
<b>Summa kortfristiga skulder</b>		<u>6 563</u>	<u>52 063</u>
<b>SUMMA EGET KAPITAL OCH SKULDER</b>		<b>32 457 838</b>	<b>9 330 697</b>

2024071104662

Handwritten signature and stamp area, including a large diagonal line and some illegible text.

Small handwritten mark or signature at the bottom right corner.

## Noter med redovisningsprinciper och bokslutskommentarer

Belopp i kr om inget annat anges

### Allmänna redovisningsprinciper

Bolagets årsredovisning har upprättats enligt Årsredovisningslagen och Bokföringsnämndens allmänna råd

BFNAR 2016:10 Årsredovisning i mindre företag (K2).

### Värderingsprinciper m m

Tillgångar, avsättningar och skulder har värderats till anskaffningsvärden om inget annat anges nedan.

### Fordringar

Fordringar har efter individuell värdering upptagits till belopp varmed de beräknas inflyta.

### Not 1 Anställda och personalkostnader

Bolaget har ej haft några anställda under verksamhetsåret.

Ersättning till styrelsen har ej utgått.

### Not 2 Resultat från finansiella anläggningstillgångar

	2023-01-01 2023-12-31.	2022-01-01 2022-12-31.
Aktieutdelning	24 332 000	4 404 800
Förlust försäljning aktier	-	-518
	<u>24 332 000</u>	<u>4 404 282</u>

### Not 3 Räntekostnader och liknande resultatposter

	2023-01-01 2023-12-31.	2022-01-01 2022-12-31.
Räntekostnader, övriga	-	-8 970
	<u>-</u>	<u>-8 970</u>

### Not 4 Andelar i andra företag

	2023-12-31	2022-12-31
Akkumulerade anskaffningsvärden		
Vid årets början	8 827 991	8 939 737
Nyanskaffningar	2 519 898	-
Försäljning	-	-111 746
Planenligt restvärde vid årets slut	<u>11 347 889</u>	<u>8 827 991</u>

### Specifikation av bolagets innehav av andelar i andra företag


WWS Engineering AB, 556671-8671, 166 aktier a 53190 kr	8 829 527	8 827 991
Rejlerkoncernen B, 19009 aktier a 132,48 kr	<u>2 518 362</u>	<u>-</u>
	11 347 889	8 827 991

### Not 5 Andra långfristiga fordringar

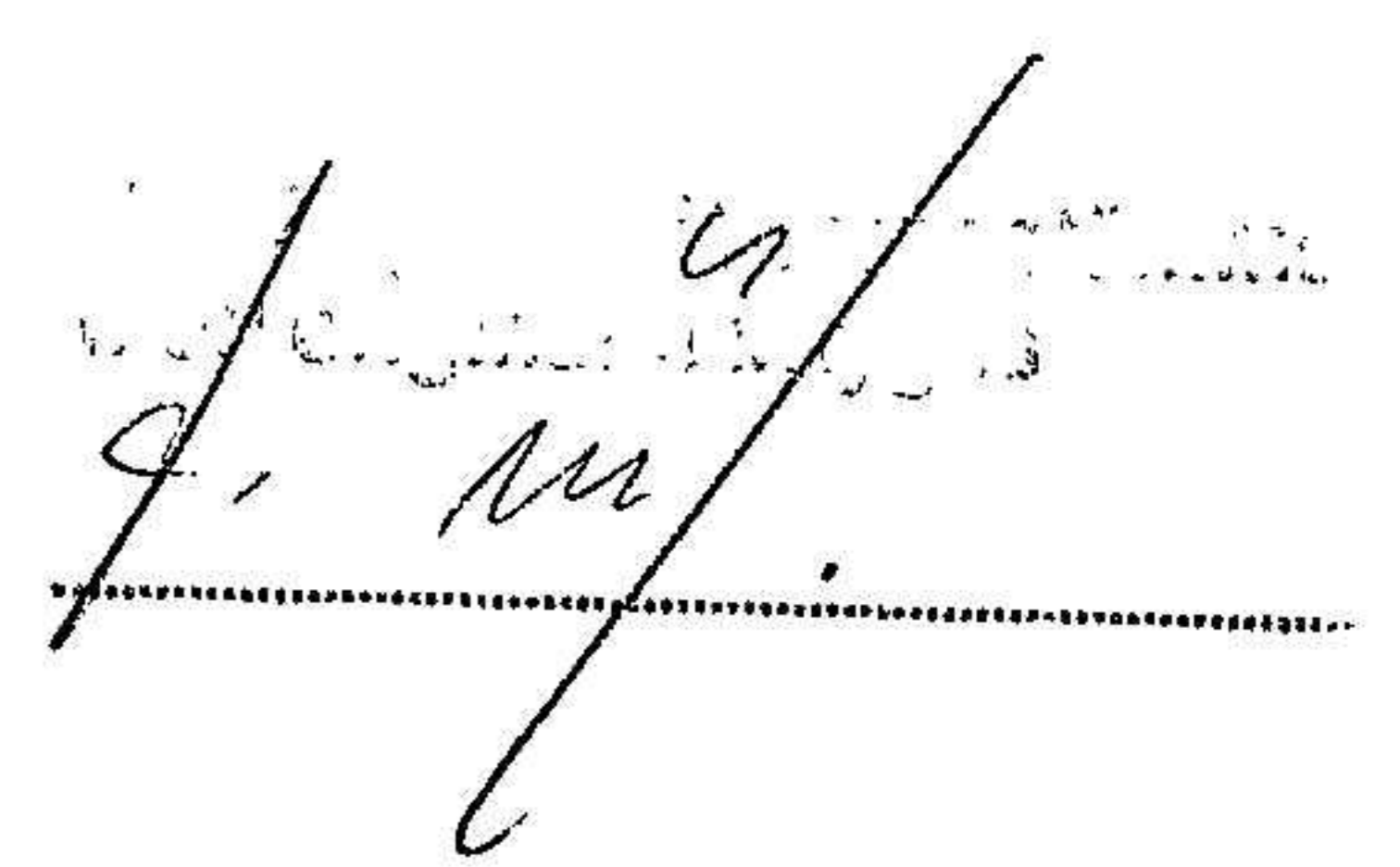
	2023-12-31	2022-12-31
Akkumulerade anskaffningsvärden, kapitalförsäkring		
Vid året början	493 000	-
Årets anskaffningar	18 295 788	493 000
Årets försäljningar	-	-
Utgående bokfört värde	<u>18 788 788</u>	<u>493 000</u>
Marknadsvärde	19 171 881	525 825

2024071104664

Västerås den 27 juni 2024



Omar Ayedi



Handwritten signature and stamp, possibly a date or reference number, located in the bottom right corner of the page.