

# Årsredovisning

för

## Lundwalls Transport i Nora AB

559133-8818


Räkenskapsåret

2025

### Fastställelseintyg

Undertecknad styrelseledamot i Lundwalls Transport i Nora AB intygar, dels att denna kopia av årsredovisningen stämmer överens med originalet, dels att resultaträkningen och balansräkningen i årsredovisningen har fastställts på årsstämma den 13 februari 2026. Årsstämman beslutade att godkänna styrelsens förslag till resultatdisposition.

Kumla den 13 februari 2026



Lars Lundvall

Styrelsen för Lundwalls Transport i Nora AB avger följande årsredovisning för räkenskapsåret 2025.

Årsredovisningen är upprättad i svenska kronor, SEK. Om inte annat särskilt anges, redovisas alla belopp i hela kronor (kr). Uppgifter inom parentes avser föregående år.

## Förvaltningsberättelse

### Verksamheten

Bolagets verksamhet är uthyrning av lotstjänster samt godstransporter med lastbil

Företaget har sitt säte i Nora.

### Väsentliga händelser under räkenskapsåret

Budbilskörningen har avslutats.

| Flerårsöversikt (Tkr)             | 2025  | 2024  | 2023  | 2022  |
|-----------------------------------|-------|-------|-------|-------|
| Nettoomsättning                   | 2 814 | 5 127 | 5 889 | 5 535 |
| Resultat efter finansiella poster | 149   | 154   | 57    | 440   |
| Soliditet (%)                     | 36,6  | 16,4  | 10,4  | 14,5  |

### Förändringar i eget kapital

|   | Aktie-<br>kapital | Balanserat<br>resultat | Årets<br>resultat | Totalt         |
|---|-------------------|------------------------|-------------------|----------------|
| Belopp vid årets ingång                     | 50 000            | 59 538                 | 57 107            | 166 645        |
| Disposition enligt<br>beslut av årsstämman: |                   |                        |                   |                |
| Balanseras i ny<br>räkning                  |                   | 57 107                 | -57 107           | 0              |
| Årets resultat                              |                   |                        | 103 352           | 103 352        |
| <b>Belopp vid årets<br/>utgång</b>          | <b>50 000</b>     | <b>116 645</b>         | <b>103 352</b>    | <b>269 997</b> |

2026032005785

### Resultatdisposition

Styrelsen föreslår att till förfogande stående vinstmedel (kronor):

|                  |                |
|------------------|----------------|
| balanserad vinst | 116 644        |
| årets vinst      | 103 352        |
|                  | <b>219 996</b> |

|                        |                |
|------------------------|----------------|
| disponeras så att      |                |
| i ny räkning överföres | 219 996        |
|                        | <b>219 996</b> |

Företagets resultat och ställning i övrigt framgår av efterföljande resultat- och balansräkning med noter.

2026032005786

## Resultaträkning

Not                      2025-01-01                      2024-01-01  
                                 -2025-12-31                      -2024-12-31

### Rörelseintäkter, lagerförändringar m. m.

|  |  |                  |                  |
|--|--|------------------|------------------|
| Nettoomsättning                                      |  | 2 813 779        | 5 126 770        |
| Övriga rörelseintäkter                               |  | 0                | 165 462          |
| <b>Summa rörelseintäkter, lagerförändringar m.m.</b> |  | <b>2 813 779</b> | <b>5 292 232</b> |

### Rörelsekostnader

|   |   |                   |                   |
|---|---|-------------------|-------------------|
| Handelsvaror  |   | -1 583 777        | -2 190 079        |
| Övriga externa kostnader  |   | -132 942          | -1 077 670        |
| Personalkostnader   | 2 | -757 432          | -1 741 574        |
| Av- och nedskrivningar av materiella och immateriella anläggningstillgångar |   | -181 000          | -181 000          |
| <b>Summa rörelsekostnader</b>   |   | <b>-2 655 151</b> | <b>-5 190 323</b> |
| <b>Rörelseresultat</b>  |   | <b>158 628</b>    | <b>101 909</b>    |

### Finansiella poster

|  |  |                |                |
|--|--|----------------|----------------|
| Övriga ränteintäkter och liknande resultatposter |  | 639            | 584            |
| Räntekostnader och liknande resultatposter       |  | -27 650        | -45 207        |
| <b>Summa finansiella poster</b>                  |  | <b>-27 011</b> | <b>-44 623</b> |
| <b>Resultat efter finansiella poster</b>         |  | <b>131 617</b> | <b>57 286</b>  |

### Resultat före skatt

131 617                      57 286

### Skatter

|                         |  |                |               |
|-------------------------|--|----------------|---------------|
| Skatt på årets resultat |  | -28 265        | -179          |
| <b>Årets resultat</b>   |  | <b>103 352</b> | <b>57 107</b> |

## Balansräkning

Not

2025-12-31

2024-12-31

### TILLGÅNGAR

#### Anläggningstillgångar

##### *Materiella anläggningstillgångar*

Inventarier, verktyg och installationer

3

447 450

628 450

**Summa materiella anläggningstillgångar**

**447 450**

**628 450**

**Summa anläggningstillgångar**

**447 450**

**628 450**

#### Omsättningstillgångar

##### *Kortfristiga fordringar*

Kundfordringar

149 574

218 363

Övriga fordringar

52 051

117 344

Förutbetalda kostnader och upplupna intäkter

6 618

23 317

**Summa kortfristiga fordringar**

**208 243**

**359 024**

##### *Kassa och bank*

Kassa och bank

4

82 422

27 135

**Summa kassa och bank**

**82 422**

**27 135**

**Summa omsättningstillgångar**

**290 665**

**386 159**

**SUMMA TILLGÅNGAR**

**738 115**

**1 014 609**

## Balansräkning

Not

2025-12-31

2024-12-31

### EGET KAPITAL OCH SKULDER

#### Eget kapital

##### *Bundet eget kapital*

Aktiekapital

50 000

50 000

**Summa bundet eget kapital**

**50 000**

**50 000**

##### *Fritt eget kapital*

Balanserat resultat

116 644

59 537

Årets resultat

103 352

57 107

**Summa fritt eget kapital**

**219 996**

**116 644**

**Summa eget kapital**

**269 996**

**166 644**

#### Långfristiga skulder

Övriga skulder till kreditinstitut

52 500

208 500

Övriga skulder

16 728

8 708

**Summa långfristiga skulder**

**69 228**

**217 208**

#### Kortfristiga skulder

Checkräkningskredit

4

0

84 677

Övriga skulder till kreditinstitut

156 000

210 294

Leverantörsskulder

93 402

1 544

Skatteskulder

4 872

13 032

Övriga skulder

43 460

108 399

Upplupna kostnader och förutbetalda intäkter

101 157

212 811

**Summa kortfristiga skulder**

**398 891**

**630 757**

### SUMMA EGET KAPITAL OCH SKULDER

**738 115**

**1 014 609**

## Noter

### Not 1 Redovisningsprinciper

#### Allmänna upplysningar

Årsredovisningen är upprättad i enlighet med årsredovisningslagen och Bokföringsnämndens allmänna råd (BFNAR 2016:10) om årsredovisning i mindre företag.

Tillämpade avskrivningstider:

Inventarier, verktyg och installationer 5-8 år

#### Nyckeltalsdefinitioner

Nettoomsättning

Rörelsens huvudintäkter, fakturerade kostnader, sidointäkter samt intäktskorrigeringar.

Resultat efter finansiella poster

Resultat efter finansiella intäkter och kostnader men före bokslutsdispositioner och skatter.

Soliditet (%)

Justerat eget kapital (eget kapital och obeskattade reserver med avdrag för uppskjuten skatt) i procent av balansomslutning.

### Not 2 Medelantalet anställda

|                        | 2025 | 2024 |
|------------------------|------|------|
| Medelantalet anställda | 1    | 3    |

### Not 3 Inventarier, verktyg och installationer

|   | 2025-12-31       | 2024-12-31       |
|---|------------------|------------------|
| Ingående anskaffningsvärden                     | 1 105 000        | 1 105 000        |
| <b>Utgående ackumulerade anskaffningsvärden</b> | <b>1 105 000</b> | <b>1 105 000</b> |
| Ingående avskrivningar                          | -476 550         | -295 550         |
| Årets avskrivningar                             | -181 000         | -181 000         |
| <b>Utgående ackumulerade avskrivningar</b>      | <b>-657 550</b>  | <b>-476 550</b>  |
| <b>Utgående redovisat värde</b>                 | <b>447 450</b>   | <b>628 450</b>   |

2026032005790

#### Not 4 Checkräkningskredit

|  | 2025-12-31 | 2024-12-31 |
|--|------------|------------|
| Beviljat belopp på checkräkningskredit uppgår till |            | 100 000    |
| Utnyttjad kredit uppgår till                       |            | 84 677     |

#### Not 5 Ställda säkerheter

|                                     | 2025-12-31     | 2024-12-31     |
|-------------------------------------|----------------|----------------|
| Företagsinteckning                  | 200 000        | 200 000        |
| Tillgångar med äganderättsförbehåll | 447 450        | 628 450        |
|                                     | <b>647 450</b> | <b>828 450</b> |

#### Not 6 Rapport om årsredovisningen

För denna årsredovisning har Rapport om årsredovisningen upprättats av:


Christer Augustsson, Transportrevisioner i Örebro AB

som är auktoriserad redovisningskonsult genom medlemskap i Srf konsulternas förbund.

Undertecknade försäkrar härmed att årsredovisningen har upprättats i enlighet med årsredovisningslagen och god redovisningssed, att aktuella redovisningsnormer har tillämpats och att lämnade uppgifter stämmer med faktiska förhållanden.


Årsredovisningen beslutades den 12 februari 2026

Kumla



Lars Lundvall  
Styrelseledamot  
2026-02-13

Fotokopians överensstämmelse  
med originalet intygas:



# Årsredovisning

för

## Lundwalls Transport i Nora AB

559133-8818

Räkenskapsåret

2025