

QESTIT AB
Org nr 556677-7214

Årsredovisning och koncernredovisning för räkenskapsåret 2023

Styrelsen avger följande årsredovisning och koncernredovisning.


Innehåll	Sida
- förvaltningsberättelse	2
- koncernresultaträkning	5
- koncernbalansräkning	6
- kassaflödesanalys för koncernen	8
- moderbolagets resultaträkning	9
- moderbolagets balansräkning	10
- kassaflödesanalys för moderbolaget	12
- tilläggsupplysningar	13

Om inte annat särskilt anges, redovisas alla belopp i kronor. Uppgifter inom parentes avser föregående år.

Undertecknad styrelseledamot i QESTIT AB intygar att resultaträkningen och balansräkningen i årsredovisningen för moderbolaget samt koncernresultaträkningen och koncernbalansräkningen har fastställts på årsstämman den 25 juni 2024. Årsstämman beslutade att godkänna styrelsens förslag till hur vinsten ska disponeras.

Jag intygar också att innehållet i årsredovisningen och revisionsberättelsen och övriga bifogade handlingar stämmer överens med originalen.

Stockholm, den 26 juni 2024



Michael Albrecht

Förvaltningsberättelse

Information om verksamheten

QESTIT AB är verksamt som moderbolag för koncernen QESTIT i Sverige. All operativ verksamhet finns i dotterbolagen: QESTIT Stockholm AB, QESTIT Göteborg AB, QESTIT Malmö AB och QESTIT Systems AB.

QESTIT är ett konsultbolag som erbjuder specialisttjänster inom kvalitetssäkring. QESTIT hjälper företag att prioritera, planera och utforma kvalitetssäkringsarbetet, från kravställning till leverans.

QESTIT erbjuder även utbildningar inom området. Öppna seminarier och inspirationsföreläsningar genomförs där det ges tillfälle för erfarenhetsutbyte, inspiration och kunskap om det senaste inom kvalitetssäkring.

Verksamheten under räkenskapsåret

Året har präglats av en stor osäkerhet i marknaden och där vi tidigt såg att marknaderna för Stockholm, Sundsvall och Malmö var på väg ned. Branscher som påverkades negativt var bank, finans, försäkring och retail vilket är våra största i Stockholm. Göteborgsmarknaden med större inslag av industrikunder klarade sig mycket bättre.

Under årets början så slogs QESTITs svenska del och ADDQs verksamhet ihop där medarbetare flyttades över organisatorisk till ADDQs verksamhet. I samband med det gjordes även en omorganisation i Stockholm där ADDQs tidigare tre dotterbolag slogs samman till ett.

Sammanläggningen i Sverige har gått bra och arbete med att närma den svenska verksamheten till övriga Europa har pågått under hela året, både affärsmässigt och systemmässigt.

På medarbetarsidan har vi tyvärr tappat i nettoantal. Årets medarbetarundersökningar visade dock på en hög medarbetarnöjdhet även i år på eNPS=56.

Resultatmässigt så påverkades vi mycket av att vår största marknad, Stockholm drogs med stora utmaningar i beläggning samt förlust av ett antal medarbetare.

Väsentliga händelser under räkenskapsåret

- Nedläggning av verksamheten i Sundsvall på grund av dålig lönsamhet
- Sammanslagning av tre dotterbolag till ett i Stockholm
- Sammanslagning med QESTITs tidigare svenska del som blev en del av ADDQ
- Ändrat namn från AddQ Consulting AB till QESTIT AB

Förväntad framtida utveckling och väsentliga riskfaktorer

Marknaden i Sverige visar på en fortsatt dålig tillväxt och tilltagande lågkonjunktur som kommer påverka även 2024. Bolaget har vidtagit vissa åtgärder för att möta detta.

Flerårsjämförelse

		<u>2023</u>	<u>2022</u>	<u>2021</u>	<u>2020</u>	<u>2019</u>
<u>Koncernen</u>						
Nettoomsättning	tkr	186 868	173 510	151 669	135 632	152 961
Resultat efter finansiella poster	tkr	11 544	18 658	18 313	10 566	15 426
Balansomslutning	tkr	73 526	62 970	61 668	55 667	60 109
Antal anställda	st	141	123	110	115	117
Soliditet	%	42	35	44	43	49
<u>Moderbolaget</u>						
Nettoomsättning	tkr	72 288	88 881	65 418	61 607	57 083
Resultat efter finansiella poster	tkr	14 161	5 981	16 510	11 214	10 848
Balansomslutning	tkr	96 266	84 772	94 818	82 761	86 074
Antal anställda	st	5	11	10	7	7
Soliditet	%	72	65	71	71	69

Soliditet

Eget kapital i förhållande till balansomslutningen.

Ägarförhållanden

Större ägare och ägarförändringar

QESTIT International med säte i Paris, Frankrike 93,06 %.

Förändring av eget kapital

	Aktie- kapital	Övrigt tillskjutet kapital	Annat eget kapital inklusive årets resultat	Summa	Minoritets- intresse	Totalt eget kapital
<u>Koncernen</u>						
Eget kapital vid årets ingång	120 107	6 924 893	14 558 205	21 603 205	627 270	22 230 475
Resultatdisposition enligt årsstämman		3 716 945	-3 716 945	-	-	-
Utdelning		-	-	-	-249 457	-249 457
Förvärv av minoritet			-	-	-2 475	-2 475
Årets resultat			9 176 898	9 176 898	-49 943	9 126 955
Eget kapital vid årets utgång	120 107	10 641 838	20 018 158	30 780 103	325 395	31 105 498
<u>Moderbolaget</u>						
Eget kapital vid årets ingång	120 107	10 641 838		43 935 240		54 697 185
Årets resultat				14 304 096		14 304 096
Eget kapital vid årets utgång	120 107	10 641 838		58 239 336		69 001 281

Aktiekapitalet består av 12 010 708 aktier med kvotvärdet 0,01 kr.

Förslag till vinstdisposition

Till årsstämman förfogande står följande vinstmedel:

Överkursfond	10 641 838
Balanserade vinstmedel	43 935 240
Årets vinst	14 304 096
	<hr/>
kronor	68 881 174

Styrelsen föreslår att vinstmedlen disponeras så att

i ny räkning överförs	68 881 174
	<hr/>
kronor	68 881 174

Koncernresultaträkning	Not	2023	2022
Nettoomsättning		186 868 411	173 509 837
Övriga rörelseintäkter		374 069	822 794
		<u>187 242 480</u>	<u>174 332 631</u>
Rörelsens kostnader			
Övriga externa kostnader	2, 3	-52 168 488	-45 421 388
Personalkostnader	4	-123 648 452	-108 181 288
Av- och nedskrivningar av materiella och immateriella anläggningstillgångar	5, 6, 7	-182 989	-2 063 126
		<u>-175 999 929</u>	<u>-155 665 802</u>
Summa rörelsens kostnader			
		11 242 551	18 666 829
Rörelseresultat			
		11 242 551	18 666 829
Resultat från finansiella poster			
Övriga ränteintäkter och liknande resultatposter	8	320 151	23 344
Räntekostnader och liknande resultatposter	9	-18 517	-32 269
		<u>301 634</u>	<u>-8 925</u>
Summa resultat från finansiella poster			
		11 544 185	18 657 904
Resultat efter finansiella poster			
		11 544 185	18 657 904
Bokslutsdispositioner			
Resultat före skatt		11 544 185	18 657 904
Skatt på årets resultat	10, 11	-2 417 232	-5 046 466
		<u>9 126 953</u>	<u>13 611 438</u>
Årets vinst			
		9 126 953	13 611 438
Hänförligt till			
Moderföretagets aktieägare		9 176 896	13 309 739
Minoritetsintressen		-49 943	301 699

Koncernbalansräkning	Not	2023-12-31	2022-12-31
Tillgångar			
Anläggningstillgångar			
<u>Materiella anläggningstillgångar</u>			
Förbättringsåtgärder på annans fastighet	5	582 992	625 136
Inventarier, verktyg och installationer	7	339 911	349 308
		<u>922 903</u>	<u>974 444</u>
<u>Finansiella anläggningstillgångar</u>			
Andra långfristiga fordringar	12	525 000	525 000
Summa anläggningstillgångar		<u>1 447 903</u>	<u>1 499 444</u>
Omsättningstillgångar			
<u>Kortfristiga fordringar</u>			
Kundfordringar		36 599 232	35 509 434
Fordringar hos koncernföretag		13 552 273	-
Aktuell skattefordran		3 201 805	2 515 113
Övriga fordringar		177 695	65 579
Förutbetalda kostnader och upplupna intäkter		11 155 500	7 524 124
		<u>64 686 505</u>	<u>45 614 250</u>
<u>Kassa och bank</u>		7 391 499	15 856 316
Summa omsättningstillgångar		<u>72 078 004</u>	<u>61 470 566</u>
Summa tillgångar		<u>73 525 907</u>	<u>62 970 010</u>

Koncernbalansräkning	Not	2023-12-31	2022-12-31
Eget kapital och skulder			
Eget kapital			
Aktiekapital		120 107	120 107
Övrigt tillskjutet kapital		10 641 838	6 924 893
Annat eget kapital inklusive årets resultat		20 018 158	14 558 205
		<hr/>	<hr/>
EK hänförligt till moderföretagets aktieägare		30 780 103	21 603 205
Minoritetsintresse		325 395	627 270
		<hr/>	<hr/>
Summa eget kapital		31 105 498	22 230 475
Avsättningar			
Övriga avsättningar	13	12 044 825	12 786 390
		<hr/>	<hr/>
Summa avsättningar		12 044 825	12 786 390
Kortfristiga skulder			
Leverantörsskulder		7 785 734	8 878 268
Skulder till koncernföretag		202 033	-
Övriga skulder		11 620 656	12 014 024
Upplupna kostnader och förutbetalda intäkter		10 767 161	7 060 853
		<hr/>	<hr/>
Summa kortfristiga skulder		30 375 584	27 953 145
		<hr/>	<hr/>
Summa eget kapital och skulder		73 525 907	62 970 010

Kassaflödesanalys för koncernen	Not	2023	2022
Den löpande verksamheten			
Rörelseresultat före finansiella poster		11 242 551	18 666 829
Justering för poster som inte ingår i kassaflödet		180 516	1 941 598
Erhållen ränta		320 151	23 344
Erlagd ränta		-18 517	-32 269
Betald inkomstskatt		-3 103 924	-4 117 973
		<hr/>	<hr/>
Kassaflöde från den löpande verksamheten före förändringar av rörelsekapital		8 620 777	16 481 529
Kassaflöde från förändringar i rörelsekapital			
Ökning/ökning rörelsefordringar		-18 385 563	-9 351 923
Ökning/ökning rörelseskulder		1 680 874	6 187 212
		<hr/>	<hr/>
Kassaflöde från den löpande verksamheten		-8 083 912	13 316 818
Investeringsverksamheten			
Investeringar i materiella anläggningstillgångar		-131 448	-105 300
		<hr/>	<hr/>
Kassaflöde från investeringsverksamheten		-131 448	-105 300
Finansieringsverksamheten			
Utbetald utdelning		-249 457	-18 277 227
Återbetalt aktieägartillskott		-	-97 949
		<hr/>	<hr/>
Kassaflöde från finansieringsverksamheten		-249 457	-18 375 176
Årets kassaflöde		-8 464 817	-5 163 658
Likvida medel vid årets början		15 856 316	21 019 974
		<hr/>	<hr/>
Likvida medel vid årets slut	14	7 391 499	15 856 316

Moderbolagets resultaträkning	Not	2023	2022
Nettoomsättning		72 288 495	88 881 034
Övriga rörelseintäkter		22 979	229 038
		<u>72 311 474</u>	<u>89 110 072</u>
Rörelsens kostnader			
Övriga externa kostnader	2, 3	-65 231 160	-74 766 288
Personalkostnader	4	-7 063 387	-12 060 688
Avskrivningar av materiella anläggningstillgångar	5, 7	-49 164	-226 754
		<u>-72 343 711</u>	<u>-87 053 730</u>
Summa rörelsens kostnader			
		-72 343 711	-87 053 730
Rörelseresultat		-32 237	2 056 342
Resultat från finansiella poster			
Resultat från andelar i koncernföretag	15	13 908 065	3 931 819
Övriga ränteintäkter och liknande resultatposter	8	285 139	23 258
Räntekostnader och liknande resultatposter	9	-	-30 000
		<u>14 193 204</u>	<u>3 925 077</u>
Summa resultat från finansiella poster			
		14 193 204	3 925 077
Resultat efter finansiella poster		14 160 967	5 981 419
Bokslutsdispositioner			
Mottagna koncernbidrag		143 129	-
		<u>143 129</u>	<u>-</u>
Summa bokslutsdispositioner		143 129	0
Resultat före skatt		14 304 096	5 981 419
Skatt på årets resultat	10, 11	-	-591 276
		<u>14 304 096</u>	<u>5 390 143</u>
Årets vinst			

Moderbolagets balansräkning	Not	2023-12-31	2022-12-31
Tillgångar			
Anläggningstillgångar			
<u>Materiella anläggningstillgångar</u>			
Förbättringsåtgärder på annans fastighet	5	582 992	625 136
Inventarier, verktyg och installationer	7	21 060	-
		<hr/>	<hr/>
		604 052	625 136
		<hr/>	<hr/>
<u>Finansiella anläggningstillgångar</u>			
Andelar i koncernföretag	16	43 965 775	20 626 800
Fordringar hos koncernföretag	17	1 848 000	1 848 000
Andra långfristiga fordringar	12	525 000	525 000
		<hr/>	<hr/>
		46 338 775	22 999 800
		<hr/>	<hr/>
Summa anläggningstillgångar		46 942 827	23 624 936
		<hr/>	<hr/>
Omsättningstillgångar			
<u>Kortfristiga fordringar</u>			
Kundfordringar		7 609 121	13 395 626
Fordringar hos koncernföretag	18	33 112 572	30 404 266
Aktuella skattefordringar		864 930	273 654
Övriga kortfristiga fordringar		2 876	4 382
Förutbetalda kostnader och upplupna intäkter		1 221 058	1 512 917
		<hr/>	<hr/>
		42 810 557	45 590 845
		<hr/>	<hr/>
<u>Kassa och bank</u>		6 512 853	15 556 315
		<hr/>	<hr/>
Summa omsättningstillgångar		49 323 410	61 147 160
		<hr/>	<hr/>
Summa tillgångar		96 266 237	84 772 096
		<hr/>	<hr/>

Moderbolagets balansräkning	Not	2023-12-31	2022-12-31
Eget kapital och skulder			
Eget kapital			
<u>Bundet eget kapital</u>			
Aktiekapital		120 107	120 107
<u>Fritt eget kapital</u>			
Överkursfond		10 641 838	10 641 838
Balanserad vinst eller förlust		43 935 240	38 545 097
Årets vinst		14 304 096	5 390 143
		<u>68 881 174</u>	<u>54 577 078</u>
Summa eget kapital		<u>69 001 281</u>	<u>54 697 185</u>
Avsättningar			
Övriga avsättningar	13	1 055 106	1 667 808
Summa avsättningar		<u>1 055 106</u>	<u>1 667 808</u>
Kortfristiga skulder			
Leverantörsskulder		917 610	2 741 780
Skulder till koncernföretag	19	23 845 589	22 897 714
Övriga skulder		678 934	1 429 762
Upplupna kostnader och förutbetalda intäkter		767 717	1 337 847
Summa kortfristiga skulder		<u>26 209 850</u>	<u>28 407 103</u>
Summa eget kapital och skulder		<u>96 266 237</u>	<u>84 772 096</u>

Kassaflödesanalys för moderbolaget	Not	2023	2022
Den löpande verksamheten			
Rörelseresultat före finansiella poster		-32 237	2 056 342
Justering för poster som inte ingår i kassaflödet, mm		49 164	294 150
Erhållen ränta		285 139	23 258
Erlagd ränta		-	-30 000
Betald inkomstskatt		-591 276	-461 540
		<u>-289 210</u>	<u>1 882 210</u>
Kassaflöde från den löpande verksamheten före förändringar av rörelsekapital			
Minskning/minskning rörelsefordringar		-6 056 870	9 598 539
Ökning/ökning rörelseskulder		-2 809 956	1 430 633
		<u>-9 156 036</u>	<u>12 911 382</u>
Kassaflöde från den löpande verksamheten			
Investeringsverksamheten			
Investeringar i materiella anläggningstillgångar		-28 080	-
Investeringar i dotterbolag		-2 475	-22 525
		<u>-30 555</u>	<u>-22 525</u>
Kassaflöde från investeringsverksamheten			
Finansieringsverksamheten			
Erlagt aktieägartillskott		143 129	-
Utbetald utdelning		-	-18 016 062
		<u>143 129</u>	<u>-18 016 062</u>
Kassaflöde från finansieringsverksamheten			
Årets kassaflöde		-9 043 462	-5 127 205
Likvida medel vid årets början		15 556 315	20 683 520
		<u>6 512 853</u>	<u>15 556 315</u>
Likvida medel vid årets slut	14		

Tilläggsupplysningar

Not 1 Redovisnings- och värderingsprinciper

QESTIT ABs årsredovisning och koncernredovisning har upprättats enligt årsredovisningslagen och Bokföringsnämndens allmänna råd BFNAR 2012:1 Års- och koncernredovisning (K3). Redovisningsprinciperna är oförändrade i jämförelse med föregående år.

Koncernredovisning

QESTIT AB upprättar koncernredovisning. Uppgifter om koncernföretag finns i not 17. Dotterföretagen inkluderas i koncernredovisningen från och med den dag då det bestämmande inflytandet överförs till koncernen. De exkluderas ur koncernredovisningen från och med den dag då det bestämmande inflytandet upphör.

Koncernens bokslut är upprättat enligt förvärvsmetoden. Förvärvstidpunkten är den tidpunkt då det bestämmande inflytandet erhålls. Identifierbara tillgångar och skulder värderas inledningsvis till verkliga värden vid förvärvstidpunkten. Minoritetens andel av de förvärvade nettotillgångarna värderas till verkligt värde. Goodwill utgörs av mellanskillnaden mellan de förvärvade identifierbara nettotillgångarna vid förvärvstillfället och anskaffningsvärdet inklusive värdet av minoritetsintresset och värderas initialt till anskaffningsvärdet.

Mellanhavanden mellan koncernföretag elimineras i sin helhet.

Värderingsprinciper m.m.

Tillgångar, avsättningar och skulder har värderats till anskaffningsvärden.

Intäkter

Tjänsteuppdrag

För tjänsteuppdrag till fast pris redovisas de inkomster och utgifter som är hänförliga till ett utfört tjänsteuppdrag som intäkt respektive kostnad i förhållande till uppdragets färdigställandegrad på balansdagen (successiv vinstavräkning). Ett uppdrags färdigställandegrad bestäms genom att nedlagda utgifter på balansdagen jämförs med beräknade totala utgifter. I de fall utfallet av ett uppdrag inte kan beräknas på ett tillförlitligt sätt, redovisas intäkter endast i den utsträckning som motsvaras av de uppkomna uppdragsutgifter som sannolikt kommer att ersättas av beställaren. En befarad förlust på ett uppdrag redovisas omgående som kostnad.

För tjänsteuppdrag på löpande räkning redovisas inkomsten som är hänförlig till ett utfört tjänsteuppdrag som intäkt i takt med att arbete utförs och material levereras eller förbrukas.

Ränta och utdelning

Intäkt redovisas när de ekonomiska fördelarna som är förknippade med transaktionen sannolikt kommer att tillfalla företaget samt när inkomsten kan beräknas på ett tillförlitligt sätt.

Ränta redovisas som intäkt enligt effektivräntemetoden.

Utdelning redovisas när behörigt organ har fattat beslut om att utdelning ska lämnas.

Eftersom moderbolaget innehar mer än hälften av rösterna för samtliga andelar i dotterföretaget redovisas utdelningen när rätten att få utdelning bedöms som säker och kan beräknas på ett tillförlitligt sätt.

Koncernbidrag och aktieägartillskott

Koncernbidrag som erhållits/lämnats redovisas som en bokslutsdisposition i resultaträkningen. Det erhållna/lämnade koncernbidraget har påverkat företagets aktuella skatt.

Aktieägartillskott som erhållits utan att emitterade aktier eller andra egetkapitalinstrument lämnats i utbyte redovisas direkt i eget kapital.

Offentliga bidrag

I de fall ingen framtida prestation för att erhålla bidraget krävs, intäktsredovisas offentliga bidrag då villkoren för att erhålla bidraget är uppfyllda. Offentliga bidrag värderas till det verkliga värdet av det som erhållits eller kommer att erhållas.

Inkomstskatter

Aktuella skatter värderas utifrån de skattesatser och skatteregler som gäller på balansdagen. Uppskjutna skatter värderas utifrån de skattesatser och skatteregler som är beslutade före balansdagen.

Fordringar och skulder netto redovisas endast när det finns en legal rätt till kvittning.

Aktuell skatt, liksom förändring i uppskjuten skatt, redovisas i resultaträkningen om inte skatten är hänförlig till en händelse eller transaktion som redovisas direkt i eget kapital. Skatteeffekter av poster som redovisas direkt mot eget kapital, redovisas mot eget kapital.

Materiella och immateriella anläggningstillgångar

Materiella anläggningstillgångar redovisas till anskaffningsvärde minskat med avskrivningar. I anskaffningsvärdet ingår utgifter som direkt kan hänföras till förvärvet av tillgången.

Utgifter för löpande reparation och underhåll redovisas som kostnader.

Materiella anläggningstillgångar skrivs av systematiskt över tillgångens bedömda nyttjandeperiod. När tillgångarnas avskrivningsbara belopp fastställs, beaktas i förekommande fall tillgångens restvärde.

Följande avskrivningstider tillämpas:

Inventarier	3-5 år
Goodwill	5 år
Byggnader	20 år

Leasingavtal

Leasingavtal som innebär att de ekonomiska riskerna och fördelarna med att äga en tillgång i allt väsentligt överförs från leasegivaren till ett företag i koncernen klassificeras i koncernredovisningen som finansiella leasingavtal. Finansiella leasingavtal medför att rättigheter och skyldigheter redovisas som tillgång respektive skuld i balansräkningen. Tillgången och skulden värderas till det lägsta av tillgångens verkliga värde och nuvärdet av minimileaseavgifterna. Utgifter som direkt kan hänföras till leasingavtalet läggs till tillgångens värde. Leasingavgifterna fördelas på ränta och amortering enligt effektivräntemetoden. Variabla avgifter redovisas som kostnad i den period de uppkommer. Den leasade tillgången skrivs av linjärt över leasingperioden.

Leasingavtal där de ekonomiska fördelar och risker som är hänförliga till leasingobjektet i allt väsentligt kvarstår hos leasegivaren, klassificeras som operationell leasing. Betalningar, inklusive en första förhöjd hyra, enligt dessa avtal redovisas som kostnad linjärt över leasingperioden.

Finansiella instrument

Finansiella instrument som redovisas i balansräkningen inkluderar värdepapper, kundfordringar och övriga fordringar, kortfristiga placeringar, leverantörsskulder och låneskulder. Instrumenten redovisas i balansräkningen när QESTIT AB blir part i instrumentets avtalsmässiga villkor.

Finansiella tillgångar tas bort från balansräkningen när rätten att erhålla kassaflöden från instrumentet har löpt ut eller överförs och koncernen har överfört i stort sett alla risker och förmåner som är förknippade med äganderätten.

Finansiella skulder tas bort från balansräkningen när förpliktelserna har reglerats eller på annat sätt upphört.

Kundfordringar och övriga fordringar

Fordringar redovisas som omsättningstillgångar med undantag för poster med förfallodag mer än 12 månader efter balansdagen, vilka klassificeras som anläggningstillgångar. Fordringar tas upp till det belopp som förväntas bli inbetalt efter avdrag för individuellt bedömda osäkra fordringar.

Låneskulder och leverantörsskulder

Låneskulder och leverantörsskulder redovisas initialt till anskaffningsvärde efter avdrag för transaktionskostnader. Skiljer sig det redovisade beloppet från det belopp som ska återbetalas vid förfallotidpunkten periodiseras mellanskillnaden som räntekostnad över lånets löptid med hjälp av instrumentets effektivränta. Härigenom överensstämmer vid förfallotidpunkten det redovisade beloppet och det belopp som ska återbetalas.

Avsättningar

Avsättningar redovisas när koncernen har eller kan anses ha en legal eller informell förpliktelse som ett resultat av en inträffad händelse och det är sannolikt att utbetalningar kommer att krävas för att fullgöra förpliktelsen. En förutsättning är att det går att göra en tillförlitlig uppskattning av det belopp som ska utbetalas.

Ersättningar till anställda - pensioner

Planer för ersättningar efter avslutad anställning klassificeras som antingen avgiftsbestämda eller förmånsbestämda. Vid avgiftsbestämda planer betalas fastställda avgifter till ett annat företag, normalt ett försäkringsföretag, och företaget har inte längre någon förpliktelse till den anställde när avgiften är betald. Storleken på den anställdes ersättningar efter avslutad anställning är beroende av de avgifter som har betalats och den kapitalavkastning som avgifterna ger. Vid förmånsbestämda planer har företaget en förpliktelse att lämna de överenskomna ersättningarna till nuvarande och tidigare anställda. Företaget bär i allt väsentligt dels risken att ersättningarna kommer att bli högre än förväntat (aktuariell risk), dels risken att avkastningen på tillgångarna avviker från förväntningarna (investeringsrisk). Investeringsrisk föreligger även om tillgångarna är överförda till ett annat företag.

Koncernens pensionsplaner för ersättning efter avslutad anställning omfattar avgiftsbestämda pensionsplaner.

Kassaflödesanalys

Kassaflödesanalysen upprättas enligt indirekt metod. Det redovisade kassaflödet omfattar endast transaktioner som medfört in- eller utbetalningar.

Leasingavtal

Samtliga leasingavtal där företaget är leasetagare redovisas som operationell leasing (hyresavtal), oavsett om avtalen är finansiella eller operationella. Leasingavgiften redovisas som en kostnad linjärt över leasingperioden.

Uthyrning av kontorslokaler klassificeras som operationell leasing. Leasingintäkterna redovisas linjärt under leasingperioden.

Not 2 Ersättning till revisorer

	Koncernen	
	<u>2023</u>	<u>2022</u>
<u>Revea AB</u>		
Revisionsuppdraget	351 050	274 900
Revisionsverksamhet utöver revisionsuppdraget	-	-
Skatterådgivning	-	-
Övriga tjänster	-	-
	<hr/>	<hr/>
Summa	<u>351 050</u>	<u>274 900</u>

Not 3 Operationella leasingavtal

	Koncernen		Moderbolaget	
	<u>2023</u>	<u>2022</u>	<u>2023</u>	<u>2022</u>
Framtida minimileaseavgifter, som ska erläggas avseende icke uppsägningsbara leasingavtal förfaller:				
Inom ett år	5 888 009	5 401 970	2 605 635	2 127 828
Mellan ett och fem år	5 885 902	3 108 518	4 219 357	578 629
Senare än fem år	-	-	-	-
	<hr/>	<hr/>	<hr/>	<hr/>
	11 773 911	8 510 488	6 824 992	2 706 457
Under perioden kostnadsförda leasingavgifter	7 520 594	6 570 608	2 671 892	2 882 158
	<hr/>	<hr/>	<hr/>	<hr/>
	7 520 594	6 570 608	2 671 892	2 882 158

Koncernen: Leasingavgifterna utgörs av hyresavtal gällande koncernens kontor och garage i Stockholm, Göteborg och Malmö samt leasingavgifter för företagets leasingbilar.

Moderbolaget: Hyresavtal utgörs till största delen av kontorslokal men även leasingbilar och garageplatser.

Not 4 Löner, andra ersättningar och sociala kostnader

	Koncernen		Moderbolaget	
	<u>2023</u>	<u>2022</u>	<u>2023</u>	<u>2022</u>
Medelantalet anställda				
Kvinnor	35	30	2	3
Män	106	93	3	8
	<u>—</u>	<u>—</u>	<u>—</u>	<u>—</u>
Totalt	<u>141</u>	<u>123</u>	<u>5</u>	<u>11</u>
Löner, ersättningar, sociala avgifter och pensionskostnader				
Löner och ersättningar till styrelsen och verkställande direktören	3 871 283	4 215 393	2 207 754	1 341 353
Löner och ersättningar till övriga anställda	79 239 142	66 447 956	2 095 365	6 106 194
	<u>83 110 425</u>	<u>70 663 349</u>	<u>4 303 119</u>	<u>7 447 547</u>
Sociala avgifter enligt lag och avtal	28 929 533	24 835 985	1 586 454	2 750 310
Pensionskostnader för styrelsen och verkställande direktören	654 313	581 119	183 855	136 336
Pensionskostnader för övriga anställda	7 681 609	7 128 807	345 266	771 563
	<u>120 375 880</u>	<u>103 209 260</u>	<u>6 418 694</u>	<u>11 105 756</u>
Totalt				
Styrelseledamöter och ledande befattningshavare				
Antal styrelseledamöter på balansdagen				
Kvinnor	1	1	1	1
Män	4	4	4	4
	<u>—</u>	<u>—</u>	<u>—</u>	<u>—</u>
Totalt	<u>5</u>	<u>5</u>	<u>5</u>	<u>5</u>
Antal verkställande direktörer och andra ledande befattningshavare				
Kvinnor	-	1	-	-
Män	4	4	2	2
	<u>—</u>	<u>—</u>	<u>—</u>	<u>—</u>
Totalt	<u>4</u>	<u>5</u>	<u>2</u>	<u>2</u>

Not 5 Förbättringsåtgärder på annans fastighet

	Koncernen		Moderbolaget	
	<u>2023</u>	<u>2022</u>	<u>2023</u>	<u>2022</u>
Ingående anskaffningsvärden	842 797	842 797	842 797	842 797
Utgående ackumulerade anskaffningsvärden	842 797	842 797	842 797	842 797
Ingående avskrivningar	-217 661	-175 517	-217 661	-175 517
Årets avskrivningar	-42 144	-42 144	-42 144	-42 144
Utgående ackumulerade avskrivningar	-259 805	-217 661	-259 805	-217 661
Utgående restvärde enligt plan	<u>582 992</u>	<u>625 136</u>	<u>582 992</u>	<u>625 136</u>

Not 6 Goodwill

	Koncernen		Moderbolaget	
	<u>2023</u>	<u>2022</u>	<u>2023</u>	<u>2022</u>
Ingående anskaffningsvärden	8 429 224	8 429 224	-	-
Utgående ackumulerade anskaffningsvärden	8 429 224	8 429 224	0	0
Ingående avskrivningar	-8 429 224	-6 753 189	-	-
Årets avskrivningar	-	-1 676 035	-	-
Utgående ackumulerade avskrivningar	-8 429 224	-8 429 224	0	0
Utgående restvärde enligt plan	<u>0</u>	<u>0</u>	<u>0</u>	<u>0</u>

Not 7 Inventarier, verktyg och installationer

	Koncernen		Moderbolaget	
	<u>2023</u>	<u>2022</u>	<u>2023</u>	<u>2022</u>
Ingående anskaffningsvärden	2 281 106	2 175 806	1 209 003	1 209 003
Inköp	131 448	105 300	28 080	-
Försäljningar och utrangeringar	-408 119	-	-	-
	<u> </u>	<u> </u>	<u> </u>	<u> </u>
Utgående ackumulerade anskaffningsvärden	2 004 435	2 281 106	1 237 083	1 209 003
Ingående avskrivningar	-1 931 798	-1 586 851	-1 209 003	-1 024 393
Försäljningar och utrangeringar	408 119	0	0	0
Årets avskrivningar	-140 845	-344 947	-7 020	-184 610
	<u> </u>	<u> </u>	<u> </u>	<u> </u>
Utgående ackumulerade avskrivningar	-1 664 524	-1 931 798	-1 216 023	-1 209 003
	<u> </u>	<u> </u>	<u> </u>	<u> </u>
Utgående restvärde enligt plan	<u>339 911</u>	<u>349 308</u>	<u>21 060</u>	<u>0</u>

Not 8 Övriga ränteintäkter och liknande resultatposter

	Koncernen		Moderbolaget	
	<u>2023</u>	<u>2022</u>	<u>2023</u>	<u>2022</u>
Ränteintäkter övriga	192 151	23 344	150 757	19 532
Ränteintäkter koncernföretag	128 000	-	134 382	3 726
	<u> </u>	<u> </u>	<u> </u>	<u> </u>
Summa	<u>320 151</u>	<u>23 344</u>	<u>285 139</u>	<u>23 258</u>

Not 9 Räntekostnader och liknande kostnader

	Koncernen		Moderbolaget	
	<u>2023</u>	<u>2022</u>	<u>2023</u>	<u>2022</u>
Räntekostnader övriga	-	32 269	-	30 000
	<u> </u>	<u> </u>	<u> </u>	<u> </u>
Summa	<u>0</u>	<u>32 269</u>	<u>0</u>	<u>30 000</u>

Not 10 Skatt på årets resultat

	Koncernen		Moderbolaget	
	<u>2023</u>	<u>2022</u>	<u>2023</u>	<u>2022</u>
Aktuell skatt	-2 417 232	-5 046 466	-	-591 276
Skatt på årets resultat	<u>-2 417 232</u>	<u>-5 046 466</u>	<u>0</u>	<u>-591 276</u>
Avstämning av effektiv skatt				
Redovisat resultat före skatt	11 544 185	18 657 904	14 160 967	5 981 419
Skatt enligt gällande skattesats 20,6 %.	-2 378 102	-3 843 528	-2 917 159	-1 232 172
Skattefria utdelningar	-	-	2 865 061	-
Ej avdragsgilla kostnader	-2 146 132	-784 892	-74 437	-193 241
Ej skattepliktiga intäkter	2 075 410	963 217	126 535	834 137
Utnyttjande av tidigare ej aktiverade underskottsavdrag	5 315	-	-	-
Ej skatteeffekt goodwill	-	-345 263	-	-
Övriga posters påverkan	26 277	-1 036 000	-	-
Redovisad effektiv skatt	<u>-2 417 232</u>	<u>-5 046 466</u>	<u>0</u>	<u>-591 276</u>
Effektiv skatt i procent	<u>20,9</u>	<u>27,0</u>	<u>-</u>	<u>9,9</u>

Not 11 Uppskjuten skatt

	Koncernen		Moderbolaget	
	<u>2023</u>	<u>2022</u>	<u>2023</u>	<u>2022</u>
Skillnaden mellan å ena sidan den inkomstskatt som har redovisats i resultaträkningen samt å andra sidan den inkomstskatt som belöper sig på verksamheten utgörs av	<u>0,0</u>	<u>0,0</u>	<u>0,0</u>	<u>0,0</u>

Not 12 Andra långfristiga fordringar

	Koncernen		Moderbolaget	
	<u>2023</u>	<u>2022</u>	<u>2023</u>	<u>2022</u>
Ingående anskaffningsvärden	525 000	525 000	525 000	525 000
Utgående ackumulerat anskaffningsvärde	525 000	525 000	525 000	525 000
Utgående restvärde enligt plan	<u>525 000</u>	<u>525 000</u>	<u>525 000</u>	<u>525 000</u>

Not 13 Övriga avsättningar

	Koncernen		Moderbolaget	
	<u>2023-12-31</u>	<u>2022-12-31</u>	<u>2023-12-31</u>	<u>2022-12-31</u>
Ingående värden	12 786 390	11 242 790	1 667 808	1 399 749
Årets förändring	-741 565	1 543 600	-612 702	268 059
Utgående avsättningar	<u>12 044 825</u>	<u>12 786 390</u>	<u>1 055 106</u>	<u>1 667 808</u>

Övriga avsättningar avser en upparbetad bruttopool som under vissa förutsättningar kan nyttjas av bolagets personal. Bruttopoolen avser därmed en avsättning för framtida utgifter.

Not 14 Likvida medel

	Koncernen		Moderbolaget	
	<u>2023</u>	<u>2022</u>	<u>2023</u>	<u>2022</u>
Disponibla tillgodohavanden hos banker	7 391 499	15 856 316	6 198 948	15 556 315
Likvida medel i kassaflödesanalysen	<u>7 391 499</u>	<u>15 856 316</u>	<u>6 198 948</u>	<u>15 556 315</u>

Not 15 Resultat från andelar i koncernföretag

	Moderbolaget	
	<u>2023</u>	<u>2022</u>
Anteciperade utdelningar	13 908 065	-
Försäljning aktier i dotterbolag	-	2 725 500
Summa	<u>13 908 065</u>	<u>2 725 500</u>

Not 16 Andelar i koncernföretag

<u>Moderbolaget 2023-12-31</u>	<u>Org nr</u>	<u>Säte</u>	<u>Antal andelar</u>	<u>Kapitalandel i %</u>	<u>Redovisat värde</u>
QESTIT Stockholm AB	556762-4605	Stockholm	100 000	100	34 926 000
QESTIT Systems AB	556796-9943	Stockholm	100 000	100	5 611 000
QESTIT Göteborg AB	556981-5706	Stockholm	50 000	100	3 180 000
QESTIT Utbildning AB	556899-4791	Stockholm	50 000	100	50 000
QESTIT Sundsvall AB	559402-8507	Stockholm	25 000	100	25 000
AddQ 1 AB	556899-4940	Stockholm	50 000	100	50 000
ADDQ 6 AB	559346-0883	Stockholm	23 775	95,1	23 775
- QESTIT Malmö AB	556899-4809	Stockholm	38 500	77	
ADDQ 9 AB	556683-3421	Stockholm	100 000	100	100 000

Koncernföretag i kursiv text är dotterdotterbolag.

<u>Moderbolaget 2022-12-31</u>	<u>Org nr</u>	<u>Säte</u>	<u>Antal andelar</u>	<u>Kapitalandel i %</u>	<u>Redovisat värde</u>
AddQ 1 H AB	556997-8959	Stockholm	50 000	100	3 843 500
- AddQ 1 AB	556899-4940	Stockholm	50 000	100	
AddQ 2 H AB	556997-9106	Stockholm	50 000	100	3 750 000
- QESTIT Stockholm AB	556762-4605	Stockholm	100 000	100	
AddQ 4 H AB	556997-9098	Stockholm	50 000	100	1 733 000
- QESTIT Systems AB	556796-9943	Stockholm	100 000	100	
AddQ 5 H AB	556998-4866	Stockholm	50 000	100	1 004 000
- QESTIT Göteborg AB	556981-5706	Stockholm	50 000	100	
ADDQ 6 AB	559346-0883	Stockholm	23 775	95,1	23 775
- QESTIT Malmö AB	556899-4809	Stockholm	38 500	77	
QESTIT Utbildning AB	556899-4791	Stockholm	50 000	100	50 000
Prolore Holding AB	556870-2277	Stockholm	100 000	100	10 200 000
- ADDQ 9 AB	556683-3421	Stockholm	100 000	100	
QESTIT Sundsvall AB	559402-8507	Stockholm	22 525	90,1	22 525

	<u>Moderbolaget</u>	
	<u>2023</u>	<u>2022</u>
Ingående anskaffningsvärden	20 626 800	21 845 094
Inköp av andelar i koncernföretag	2 475	22 525
Fusion dotterbolag	23 336 500	-
Försäljningar av andelar i koncernföretag	-	-1 240 819
Utgående ackumulerat anskaffningsvärde	43 965 775	20 626 800
Ingående uppskrivningar/nedskrivningar	-	-1 206 319
-Återförd nedskrivning	-	1 206 319
Utgående ackumulerade uppskrivningar / nedskrivningar	0	0
Utgående redovisat värde	<u>43 965 775</u>	<u>20 626 800</u>

Not 17 Långfristiga fordringar hos koncernföretag

	Moderbolaget	
	<u>2023-12-31</u>	<u>2022-12-31</u>
- Tillkommande fordringar	1 848 000	1 848 000
Utgående anskaffningsvärden	1 848 000	1 848 000
Utgående nedskrivningar	0	0
Redovisat värde	<u>1 848 000</u>	<u>1 848 000</u>

Not 18 Fordringar hos koncernföretag

	Moderbolaget	
	<u>2023-12-31</u>	<u>2022-12-31</u>
Ingående anskaffningsvärden	30 404 266	44 177 632
- Tillkommande fordringar	2 708 306	-
- Avgående fordringar	-	-13 773 366
Utgående anskaffningsvärden	33 112 572	30 404 266
Utgående nedskrivningar	0	0
Redovisat värde	<u>33 112 572</u>	<u>30 404 266</u>

I fordringar hos koncernföretag ingår tillgodohavanden på koncernkonto med 2 014 005 kr (1 149 468 kr).

Not 19 Skulder till koncernföretag

	Moderbolaget	
	<u>2023-12-31</u>	<u>2022-12-31</u>
Ingående ackumulerade anskaffningsvärden	22 897 714	20 342 491
- Tillkommande skulder	947 875	2 555 223
Utgående ackumulerade anskaffningsvärden	23 845 589	22 897 714
Utgående redovisat värde	<u>23 845 589</u>	<u>22 897 714</u>

I skulder till koncernföretag ingår skulder på koncernkonto med 5 172 636 kr (14 188 639 kr).

Not 20 Ställda säkerheter

	Koncernen		Moderbolaget	
	<u>2023-12-31</u>	<u>2022-12-31</u>	<u>2023-12-31</u>	<u>2022-12-31</u>
För egna avsättningar och skulder				
Avseende Skulder till kreditinstitut Fastighetsinteckningar	7 100 000	7 100 000	800 000	800 000
Summa avseende egna skulder och avsättningar	7 100 000	7 100 000	800 000	800 000
Summa ställda säkerheter	<u>7 100 000</u>	<u>7 100 000</u>	<u>800 000</u>	<u>800 000</u>

Not 21 Väsentliga händelser efter räkenskapsårets slut


Inga väsentliga händelser.

2024062818443

Stockholm 2024-05-23




Reto Züst
Styrelseordförande




Michael Albrecht
Styrelseledamot



Sabrina Schönhart
Styrelseledamot



Fredrik Abrahamsson
VD



Lars Lingvist
Styrelseledamot

Min revisionsberättelse har lämnats 2024-05-27.



Stefan Rosberg
Auktoriserad revisor

Revisionsberättelse

Till bolagsstämman i QESTIT AB
Org.nr 556677-7214

Rapport om årsredovisningen och koncernredovisningen

Uttalanden

Jag har utfört en revision av årsredovisningen och koncernredovisningen för QESTIT AB för räkenskapsåret 2023.

Enligt min uppfattning har årsredovisningen och koncernredovisningen upprättats i enlighet med årsredovisningslagen och ger en i alla väsentliga avseenden rättvisande bild av moderbolagets och koncernens finansiella ställning per den 2023-12-31 och av dessas finansiella resultat och kassaflöde för året enligt årsredovisningslagen. Förvaltningsberättelsen är förenlig med årsredovisningens och koncernredovisningens övriga delar.

Jag tillstyrker därför att bolagsstämman fastställer resultaträkningen och balansräkningen för moderbolaget och koncernen.

Grund för uttalanden

Jag har utfört revisionen enligt International Standards on Auditing (ISA) och god revisionssed i Sverige. Mitt ansvar enligt dessa standarder beskrivs närmare i avsnittet *Revisorns ansvar*. Jag är oberoende i förhållande till moderbolaget och koncernen enligt god revisorssed i Sverige och har i övrigt fullgjort mitt yrkesetiska ansvar enligt dessa krav.

Jag anser att de revisionsbevis jag har inhämtat är tillräckliga och ändamålsenliga som grund för mina uttalanden.

Styrelsens och verkställande direktörens ansvar

Det är styrelsen och verkställande direktören som har ansvaret för att årsredovisningen och koncernredovisningen upprättas och att de ger en rättvisande bild enligt årsredovisningslagen. Styrelsen och verkställande direktören ansvarar även för den interna kontroll som de bedömer är nödvändig för att upprätta en årsredovisning och koncernredovisning som inte innehåller några väsentliga felaktigheter, vare sig dessa beror på oegentligheter eller misstag.

Vid upprättandet av årsredovisningen och koncernredovisningen ansvarar styrelsen och verkställande direktören för bedömningen av bolagets och koncernens förmåga att fortsätta verksamheten. De upplyser, när så är tillämpligt, om förhållanden som kan påverka förmågan att fortsätta verksamheten och att använda antagandet om fortsatt drift. Antagandet om fortsatt drift tillämpas dock inte om styrelsen och verkställande direktören avser att likvidera bolaget, upphöra med verksamheten eller inte har något realistiskt alternativ till att göra något av detta.

Revisorns ansvar

Mina mål är att uppnå en rimlig grad av säkerhet om huruvida årsredovisningen och koncernredovisningen som helhet inte innehåller några väsentliga felaktigheter, vare sig dessa beror på oegentligheter eller misstag, och att lämna en revisionsberättelse som innehåller mina uttalanden. Rimlig säkerhet är en hög grad av säkerhet, men är ingen garanti för att en revision som utförs enligt ISA och god revisions sed i Sverige alltid kommer att upptäcka en väsentlig felaktighet om en sådan finns. Felaktigheter kan uppstå på grund av oegentligheter eller misstag och anses vara väsentliga om de enskilt eller tillsammans rimligen kan förväntas

påverka de ekonomiska beslut som användare fattar med grund i årsredovisningen och koncernredovisningen.

Som del av en revision enligt ISA använder jag professionellt omdöme och har en professionellt skeptisk inställning under hela revisionen. Dessutom:

- identifierar och bedömer jag riskerna för väsentliga felaktigheter i årsredovisningen och koncernredovisningen, vare sig dessa beror på oegentligheter eller misstag, utformar och utför granskningsåtgärder bland annat utifrån dessa risker och inhämtar revisionsbevis som är tillräckliga och ändamålsenliga för att utgöra en grund för mina uttalanden. Risken för att inte upptäcka en väsentlig felaktighet till följd av oegentligheter är högre än för en väsentlig felaktighet som beror på misstag, eftersom oegentligheter kan innefatta agerande i maskopi, förfalskning, avsiktliga utelämnanden, felaktig information eller åsidosättande av intern kontroll.
- skaffar jag mig en förståelse av den del av bolagets interna kontroll som har betydelse för min revision för att utforma granskningsåtgärder som är lämpliga med hänsyn till omständigheterna, men inte för att uttala mig om effektiviteten i den interna kontrollen.
- utvärderar jag lämpligheten i de redovisningsprinciper som används och rimligheten i styrelsens och verkställande direktörens uppskattningar i redovisningen och tillhörande upplysningar.
- drar jag en slutsats om lämpligheten i att styrelsen och verkställande direktören använder antagandet om fortsatt drift vid upprättandet av årsredovisningen och koncernredovisningen. Jag drar också en slutsats, med grund i de inhämtade revisionsbevisen, om huruvida det finns någon väsentlig osäkerhetsfaktor som avser sådana händelser eller förhållanden som kan leda till betydande tvivel om bolagets och koncernens förmåga att fortsätta verksamheten. Om jag drar slutsatsen att det finns en väsentlig osäkerhetsfaktor, måste jag i revisionsberättelsen fästa uppmärksamheten på upplysningarna i årsredovisningen och koncernredovisningen om den väsentliga osäkerhetsfaktorn eller, om sådana upplysningar är otillräckliga, modifiera uttalandet om årsredovisningen och koncernredovisningen. Mina slutsatser baseras på de revisionsbevis som inhämtas fram till datumet för revisionsberättelsen. Dock kan framtida händelser eller förhållanden göra att ett bolag och en koncern inte längre kan fortsätta verksamheten.
- utvärderar jag den övergripande presentationen, strukturen och innehållet i årsredovisningen och koncernredovisningen, däribland upplysningarna, och om årsredovisningen och koncernredovisningen återger de underliggande transaktionerna och händelserna på ett sätt som ger en rättvisande bild.
- inhämtar jag tillräckliga och ändamålsenliga revisionsbevis avseende den finansiella informationen för enheterna eller affärsaktiviteterna inom koncernen för att göra ett uttalande avseende koncernredovisningen. Jag ansvarar för styrning, övervakning och utförande av koncernrevisionen. Jag är ensam ansvarig för mina uttalanden.

Jag måste informera styrelsen om bland annat revisionens planerade omfattning och inriktning samt tidpunkten för den. Jag måste också informera om betydelsefulla iakttagelser under revisionen, däribland de eventuella betydande brister i den interna kontrollen som jag identifierat.

Rapport om andra krav enligt lagar och andra författningar

Uttalanden

Utöver min revision av årsredovisningen och koncernredovisningen har jag även utfört en revision av styrelsens och verkställande direktörens förvaltning för QESTIT AB för räkenskapsåret 2023 samt av förslaget till dispositioner beträffande bolagets vinst eller förlust.

Jag tillstyrker att bolagsstämman disponerar vinsten enligt förslaget i förvaltningsberättelsen och beviljar

styrelsens ledamöter och verkställande direktören ansvarsfrihet för räkenskapsåret.

Grund för uttalanden

Jag har utfört revisionen enligt god revisionssed i Sverige. Mitt ansvar enligt denna beskrivs närmare i avsnittet Revisorns ansvar. Jag är oberoende i förhållande till moderbolaget och koncernen enligt god revisorssed i Sverige och har i övrigt fullgjort mitt yrkesetiska ansvar enligt dessa krav.

Jag anser att de revisionsbevis jag har inhämtat är tillräckliga och ändamålsenliga som grund för mina uttalanden.

Styrelsens och verkställande direktörens ansvar

Det är styrelsen som har ansvaret för förslaget till dispositioner beträffande bolagets vinst eller förlust. Vid förslag till utdelning innefattar detta bland annat en bedömning av om utdelningen är försvarlig med hänsyn till de krav som bolagets och koncernens verksamhetsart, omfattning och risker ställer på storleken av moderbolagets och koncernens egna kapital, konsolideringsbehov, likviditet och ställning i övrigt.

Styrelsen ansvarar för bolagets organisation och förvaltningen av bolagets angelägenheter. Detta innefattar bland annat att fortlöpande bedöma bolagets och koncernens ekonomiska situation och att tillse att bolagets organisation är utformad så att bokföringen, medelsförvaltningen och bolagets ekonomiska angelägenheter i övrigt kontrolleras på ett betryggande sätt. Verkställande direktören ska sköta den löpande förvaltningen enligt styrelsens riktlinjer och anvisningar och bland annat vidta de åtgärder som är nödvändiga för att bolagets bokföring ska fullgöras i överensstämmelse med lag och för att medelsförvaltningen ska skötas på ett betryggande sätt.

Revisorns ansvar

Mitt mål beträffande revisionen av förvaltningen, och därmed mitt uttalande om ansvarsfrihet, är att inhämta revisionsbevis för att med en rimlig grad av säkerhet kunna bedöma om någon styrelseledamot eller verkställande direktören i något väsentligt avseende:


- företagit någon åtgärd eller gjort sig skyldig till någon försummelse som kan föranleda ersättningsskyldighet mot bolaget, eller
- på något annat sätt handlat i strid med aktiebolagslagen, årsredovisningslagen eller bolagsordningen.

Mitt mål beträffande revisionen av förslaget till dispositioner av bolagets vinst eller förlust, och därmed mitt uttalande om detta, är att med rimlig grad av säkerhet bedöma om förslaget är förenligt med aktiebolagslagen.

Rimlig säkerhet är en hög grad av säkerhet, men ingen garanti för att en revision som utförs enligt god revisionssed i Sverige alltid kommer att upptäcka åtgärder eller försummelser som kan föranleda ersättningsskyldighet mot bolaget, eller att ett förslag till dispositioner av bolagets vinst eller förlust inte är förenligt med aktiebolagslagen.

Som en del av en revision enligt god revisionssed i Sverige använder jag professionellt omdöme och har en professionellt skeptisk inställning under hela revisionen. Granskningen av förvaltningen och förslaget till dispositioner av bolagets vinst eller förlust grundar sig främst på revisionen av räkenskaperna. Vilka tillkommande granskningsåtgärder som utförs baseras på min professionella bedömning med utgångspunkt i risk och väsentlighet. Det innebär att jag fokuserar granskningen på sådana åtgärder, områden och förhållanden som är väsentliga för verksamheten och där avsteg och överträdelser skulle ha särskild betydelse för bolagets situation. Jag går igenom och prövar fattade beslut, beslutsunderlag, vidtagna åtgärder och andra förhållanden som är relevanta för mitt uttalande om ansvarsfrihet. Som underlag för mitt uttalande om styrelsens förslag till dispositioner beträffande bolagets vinst eller förlust har jag granskat om förslaget är förenligt med aktiebolagslagen.

Stockholm 2024-05-27



Stefan Rosberg
Auktoriserad revisor

2024062818445