

Styrelsen och verkställande direktören för

Buddebol AB
Org nr: 556802-1827

får härmed avge

Årsredovisning


för räkenskapsåret 1 januari 2021 – 31 december 2021

Undertecknad styrelseledamot i Buddebol AB intygar,
dels att denna kopia av årsredovisningen stämmer överens med originalet,
dels att resultaträkningen och balansräkningen har fastställts på årsstämma den

Årsstämman beslutade att godkänna styrelsens förslag till hur
vinsten ska fördelas.

Stockholm, den 2022-06-30


Underskrift


Namnförtydligande

Styrelsen och verkställande direktören för

Buddebol AB

Org nr: 556802-1827

får härmed avge

Årsredovisning

för räkenskapsåret 1 januari 2021 – 31 december 2021

ÅRSREDOVISNING

Styrelsen och verkställande direktören för Buddebol AB får härmed avge årsredovisning för verksamhetsåret 2021.

FÖRVALTNINGSBERÄTTELSE

Allmänt om verksamheten

Bolaget skall bedriva skogsbruksrörelse, innefattande upplåtande av rättigheter till skogstillgångarna marknadsföring och försäljning av produkter härrörande från dessa tillgångar samt köp och försäljning av skogsmark och därmed förenlig verksamhet, Bolaget ska också bedriva en ekologisk hållbar skogsproduktion, vilket bland annat ska inkludera att ha stabila eller ökande avverkningsnivåer samt därmed förenlig verksamhet. Bolaget ska även bedriva jakt och fiske och därmed förenlig verksamhet.

Flerårs jämförelse i TSEK

| | 2021 | 2020 | 2019 | 2018 | 2017 |
|------------------------------|---------|---------|---------|---------|---------|
| Nettoomsättning | 2 783 | 4 185 | 3 797 | 3 797 | 1 621 |
| Res,Efter finansiella poster | -1 630 | -2 007 | -2 007 | -4 929 | -3 699 |
| Balansomslutning | 190 620 | 171 771 | 167 511 | 156 722 | 136 528 |
| Soliditet | 61,0% | 67,0% | 68,7% | 74,3% | 88,9% |

Ägarförhållanden

Bolaget ägs av SvipdagAB (556793-1240), Bolaget har sitt säte i Stockholm,

Förändring i eget kapital

| | Aktiekapital | Fritt eget kapital |
|-------------------------------|--------------|--------------------|
| Eget kapital vid årets ingång | 100 000 | 114 938 374 |
| Årets resultat | | 1 313 679 |
| Eget kapital vid årets utgång | 100 000 | 116 252 052 |

Upplysningar om aktiekapital
Antalet aktier uppgår till 1000 st.
Kvotvärdet uppgår till 100 kr.

Till årsstämmans förfogande står:

| | |
|---------------------|-------------|
| Balanserad resultat | 114 938 374 |
| Åretsresultat | 1 313 679 |
| | <hr/> |
| | 116 252 052 |

Balanseras i ny räkning 116 252 052

Resultaträkning

| | Not. | 210101-211231 | 200101-201231 |
|--|------|-------------------|-------------------|
| Nettoomsättning | 1 | 1 388 045 | 2 708 629 |
| Övriga rörelseintäkter | | 1 395 206 | 1 476 622 |
| Summa rörelseintäkter | | 2 783 251 | 4 185 250 |
| Råvaror och förnödenheter | | -235 674 | -676 174 |
| Övriga externa kostnader | | -1 373 588 | -2 580 290 |
| Personalkostnader | 2 | -1 514 211 | -1 447 015 |
| Av och nedskrivningar av materiella och immateriella anläggningstillgångar | 3 | -819 243 | -880 497 |
| Övriga rörelsekostnader | | 0 | -19 384 |
| Summa rörelsekostnader | | -3 942 716 | -5 603 359 |
| Rörelseresultat | | -1 159 465 | -1 418 109 |
| <i>Resultat från finansiella poster</i> | | | |
| Övriga ränteintäkter och liknande resultatposter | | 97 | 416 |
| Räntekostnader och liknande resultatposter | | -470 260 | -589 549 |
| Summa finansiella poster | | -470 163 | -589 133 |
| Resultat efter finansiella poster | | -1 629 628 | -2 007 243 |
| Bokslutdispositioner | | | |
| Erhållna koncernbidrag | | 2 943 307 | 585 442 |
| Summa bokslutdispositioner | | 2 943 307 | 585 442 |
| Resultat före skatt | | 1 313 679 | -1 421 800 |
| Skatt på årets resultat | | 0 | 0 |
| ÅRETSRESULTAT | | 1 313 679 | -1 421 800 |

2022080122567

Balansräkning

| | Not | 2021-12-31 | 2020-12-31 |
|--|-----|--------------------|--------------------|
| Tillgångar | | | |
| <i>Anläggningstillgångar</i> | | | |
| Materiella Anläggningstillgångar | | | |
| | 4 | | |
| Mark | | 121 148 325 | 113 768 201 |
| Byggnad | | 19 237 598 | 16 086 116 |
| Maskiner och Inventarie | | 4 023 063 | 4 259 879 |
| Pågående nyanläggningar och förskott avseende materiella anläggningstillgångar | | 24 502 169 | 17 366 556 |
| Summa materiella anläggningstillgångar | | 168 911 155 | 151 480 752 |
| Finansiella Anläggningstillgångar | | | |
| Fordringar hos koncernföretag | 5 | 18 750 841 | 15 807 534 |
| Summa finansiella anläggningstillgångar | | 18 750 841 | 15 807 534 |
| Summa anläggningstillgångar | | 187 661 997 | 167 288 287 |
| <i>Omsättningstillgångar</i> | | | |
| Kortfristiga fordringar | | | |
| Kundfordringar | | 27 495 | 18 661 |
| Skattefordringar | | 170 633 | 1 023 031 |
| Övriga fordringar | | 2 693 | 4 143 |
| Förutbetalda kostnader och upplupna intäkter | | 181 671 | 189 132 |
| Summa omsättningstillgångar | | 382 492 | 1 234 967 |
| Kassa och bank | | 2 575 953 | 3 247 393 |
| Summa tillgångar | | 190 620 441 | 171 770 647 |
| Eget kapital | | | |
| <i>Bundet eget kapital</i> | | | |
| Aktiekapital | | 100 000 | 100 000 |
| Summa | | 100 000 | 100 000 |
| <i>Fritt eget kapital</i> | | | |
| Balanserad vinst eller förlust | | -9 661 626 | -8 239 826 |
| Aktieägartillskott | | 124 600 000 | 124 600 000 |
| Åretsresultat | | 1 313 679 | -1 421 800 |
| Summa | | 116 252 052 | 114 938 374 |
| Summa eget kapital | | 116 352 052 | 115 038 374 |
| Skulder | | | |
| <i>Långfristiga skulder</i> | | | |
| | 6 | | |
| Skulder till koncernföretag | | 57 511 049 | 35 986 583 |
| Övriga långfristiga skulder | | 15 000 000 | 15 000 000 |
| Summa | | 72 511 049 | 50 986 583 |
| <i>Kortfristigaskulder</i> | | | |
| Leverantörsskulder | | 296 882 | 3 504 423 |
| Övriga skulder | | 43 813 | 126 405 |
| Upplupna kostnader och förutbetalda intäkter | | 1 416 645 | 2 114 863 |
| Summa | | 1 757 340 | 5 745 691 |
| Summa skulder | | 74 268 389 | 56 732 274 |
| Summa eget kapital och skulder | | 190 620 441 | 171 770 647 |

REDOVISNINGSPRINCIPER

Årsredovisningen är upprättad i enlighet med årsredovisningslagen och allmänna råd från Bokföringsnämnden, BFNAR2016:10 om årsredovisning i mindre företag (K2).

VÄRDERINGSPRINCIPER

Tillgångar och skulder har värderats till anskaffningsvärden om inget annat anges nedan.

Fordringar

Fordringar har efter individuell värdering upptagits till belopp varmed de beräknas inflyta.

DEFINITION AV NYCKELTAL

Soliditet

Justerat eget kapital i procent av balansomslutning.

NOTANTECKNINGAR**2021****2020****Not 1 Inköp och försäljning mellan koncernföretag**

Koncerninterna inköp eller försäljning har ej förekommit

Not 2 Personalkostnader

| | | |
|------------------------------|-----|-----|
| Medelantalanställda | 3,5 | 3,5 |
| Medelantal anställda kvinnor | 1,5 | 1,5 |

Löner, ersättningar mm,

Löner, ersättningar sociala kostnader och sociala kostnader

har utgått med följande belopp

| | | |
|---------------------------|-------------------|-------------------|
| Löner | -1 064 474 | -1 024 478 |
| Socialakostnader | -415 725 | -373 045 |
| Övriga personal kostnader | -34 012 | -49 492 |
| | <u>-1 514 211</u> | <u>-1 447 015</u> |

Not 3 Avskrivningar


Avskrivningar av materiella anläggningstillgångar redovisas enligt plan och baseras på tillgångarnas anskaffningsvärde och bedömd ekonomisk livslängd. Följande procentsatsen har använts:

| | | |
|------------------------------|-----------------|-----------------|
| Småhusbyggnad | 2% | 2% |
| Ekonomibyggnad | 4% | 4% |
| Maskiner och Inventarie | 20% | 20% |
| Avskrivningar småhusbyggnad | -285 449 | -290 070 |
| Avskrivningar ekonomibyggnad | -235 096 | -233 757 |
| Maskiner och Inventarie | -298 699 | -356 670 |
| | <u>-819 243</u> | <u>-880 497</u> |

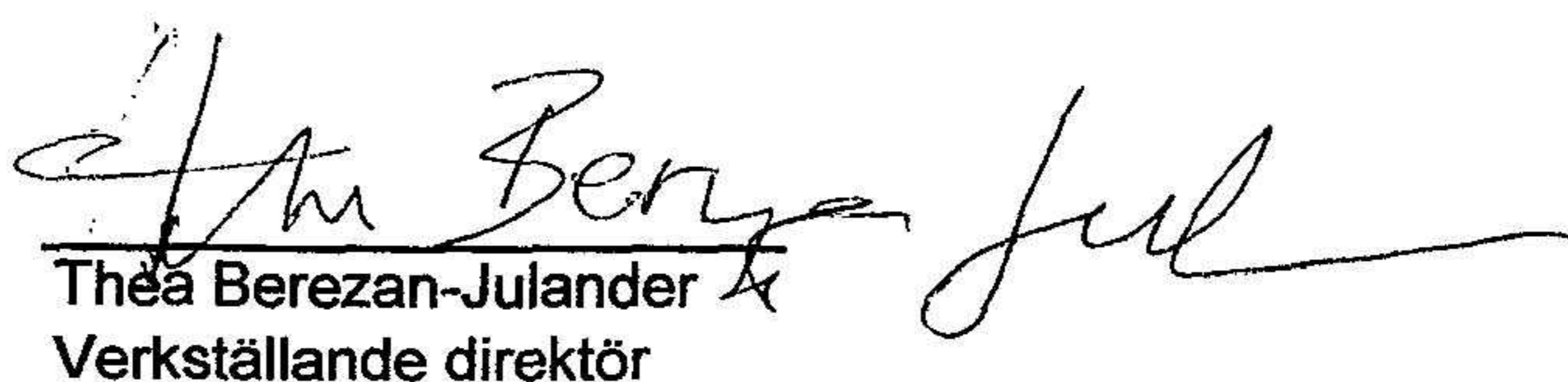
2022080122570

| | 2021-12-31 | 2020-12-31 |
|---|--------------------|--------------------|
| Not 4 Materiella anläggningstillgångar | | |
| Mark | | |
| Ingående anskaffningsvärde | 113 768 201 | 113 768 201 |
| Årets inköp | 7 380 124 | 0 |
| Årets försäljning | 0 | 0 |
| Utgående anskaffningsvärde | 121 148 325 | 113 768 201 |
| Byggnad | | |
| Ingående anskaffningsvärde | 18 129 184 | 17 480 995 |
| Årets inköp | 3 672 026 | 648 188 |
| Årets utrangering | 0 | 0 |
| Utgående anskaffningsvärde | 21 801 210 | 18 129 184 |
| Ingående avskrivningar | -2 043 069 | -1 519 242 |
| Årets avskrivningar | -520 543 | -523 827 |
| Årets utrangering | 0 | 0 |
| Utgående ackumulerade avskrivningar | -2 563 612 | -2 043 069 |
| Utgående planenligt restvärde | 19 237 598 | 16 086 115 |
| | 2021-12-31 | 2020-12-31 |
| Maskiner och inventarie | | |
| Ingående anskaffningsvärde | 6 540 996 | 6 211 713 |
| Årets inköp | 121 883 | 801 203 |
| Årets utrangering | -60 000 | -471 920 |
| Utgående anskaffningsvärde | 6 602 879 | 6 540 996 |
| Ingående avskrivningar | -2 281 117 | -2 301 983 |
| Årets avskrivningar | -310 699 | -356 670 |
| Årets utrangering | 12 000 | 377 536 |
| Utgående ackumulerade avskrivningar | -2 579 816 | -2 281 117 |
| Utgående planenligt restvärde | 4 023 063 | 4 259 879 |
| Not 5 Fordringar koncernföretag | 2021-12-31 | 2020-12-31 |
| Ingående anskaffningsvärde | 15 222 092 | 15 222 092 |
| Årets lämnade lån | 2 943 307 | 0 |
| Årets amorteringar | 0 | 0 |
| Utgående anskaffningsvärde | 18 165 399 | 15 222 092 |
| Redovisat värde | 18 750 841 | 15 222 092 |
| Not 6 Långfristiga skulder | 2021-12-31 | 2020-12-31 |
| Förfaller senare än 5 år | 72 511 049 | 50 986 583 |
| | 72 511 049 | 50 986 583 |

Stockholm, den 2022-06-30



Claes-Henrik Julander
Styrelseledamot



Thea Berezan-Julander
Verkställande direktör