

Årsredovisning
och
Koncernredovisning
för
Ulf Jönsson i Helsingborg AB
556493-9766

Räkenskapsåret
2023

Fastställelseintyg

Undertecknad styrelseledamot i Ulf Jönsson i Helsingborg AB intygar att resultaträkningen och balansräkningen i årsredovisningen för moderbolaget samt koncernresultaträkningen och koncernbalansräkningen har fastställts på årsstämma den 7 juni 2024. Årsstämman beslutade att godkänna styrelsens förslag till resultatdisposition.

Jag intygar också att innehållet i årsredovisningen och revisionsberättelsen stämmer överens med originalen.

Helsingborg den 7 juni 2024


Ulf Jönsson

Årsredovisning

och

Koncernredovisning

för

Ulf Jönsson i Helsingborg AB

556493-9766

Räkenskapsåret

✓ 2023

Styrelsen för Ulf Jönsson i Helsingborg AB avger följande årsredovisning och koncernredovisning för räkenskapsåret 2023.

Årsredovisningen är upprättad i svenska kronor, SEK. Om inte annat särskilt anges, redovisas alla belopp i tusentals kronor (Tkr). Uppgifter inom parentes avser föregående år.

Förvaltningsberättelse

Information om verksamheten

Ulf Jönsson i Helsingborg AB, med säte i Helsingborg, är moderbolag i en koncern där följande bolag ingår: Börje Jönsson Åkeri AB, Ulf Jönssons Åkeri AB, Börje Jönsson Spedition GmbH, Börje Jönsson Verwaltungs GmbH, B J Trasporti Italia Srl, Stay Fresh Sweden AB samt 67:2 Fastighets AB.

Ulf Jönsson i Helsingborg AB äger 100 % av aktierna i Börje Jönsson Åkeri AB.

Börje Jönsson Åkeri AB, med säte i Helsingborg, och dotterbolaget Börje Jönsson Spedition GmbH i Hamburg bedriver åkerirörelse med inriktning på både nationella och internationella transporter. Dotterbolaget Börje Jönsson Verwaltungs GmbH äger och förvaltar en fastighet i Hamburg.

Börje Jönsson Åkeri AB är certifierat enligt ISO 14001 samt enligt ISO 9001 Kvalitet. Samtliga dessa standarder är certifierade av Scandinavian Business Certification.

Dotterbolaget B J Trasporti Italia Srl bedriver internationell transport- och speditjonsverksamhet.

Dotterbolaget Ulf Jönssons Åkeri AB bedriver åkerirörelse och verksamheten utgörs av inrikestransporter. Bolaget äger mark i Helsingborg som hyrs ut externt.

Dotterbolaget Stay Fresh Sweden AB bedriver högkvalitativa och miljövänliga intermodala godstransporter samt systemtransporter, både nationellt och internationellt. Bolagen är ISO certifierade 9001 och 14001.

67:2 Fastighets AB är nybildat dotterbolag till Stay Fresh Sweden AB. Bolaget äger och förvaltar en fastighet.

Förutom holdingverksamhet har moderbolaget under 2023 bedrivit ekonomitjänster för de andra bolag i koncernen.

Företaget har sitt säte i Helsingborg.

Väsentliga händelser under räkenskapsåret

Koncernen

Rörelseresultatet (exklusive reavinster) är sämre jämfört med föregående år.

Nettoomsättningen för den totala Utrikestrafiken har minskat med 8,83 % (11,50 %) jämfört med föregående år. Utrikestrafiken är idag lönsam och ett intensivt arbete pågår med att förbättra denna ytterligare.

Nettoomsättningen för den totala Inrikestrafiken har minskat med 5,18 % (23,71%) jämfört med föregående år.

Arbetet med att minska kostnadsmassan samt snabba upp betalningsflödena har i likhet med föregående år fortsatt med oförminskad kraft under året.

Resultatet för dotterbolagen i Tyskland är positivt.

Samtliga lokaler i den av Börje Jönsson Verwaltung GmbH ägda fastigheten i Hamburg är uthyrda.

Väsentliga händelser efter räkenskapsårets slut

Koncernen

Ett fortsatt intensivt fokus finns både på kostnads- samt likviditetsbefrämjande åtgärder.

Under första kvartalet 2024 har koncernen genererat ett positivt resultat.

Miljöpåverkan

Koncernen bedriver anmälningspliktig verksamhet enligt miljöbalken. Anmälningsplikten avser en anläggning där mer än 1 000 kubikmeter motorbränsle hanteras per år samt två automatbiltvättar dimensionerade för mer än 1 000 tvättar per år. Den anmälningspliktiga delen utgör en ringa del av bolagets verksamhet.

Börje Jönsson koncernen har tagit nästa steg mot klimatsmarta transporter genom att ta emot första ellastbil.

Kombinationen EURO-6 bilar samt HVO ,LBG och EL som bränsle gör oss så miljöeffektiva som möjligt och efterfrågan på denna typ av transporter beräknas öka kraftigt.

Förväntad framtida utveckling samt väsentliga risker och osäkerhetsfaktorer

Osäkerheten om drivmedelspriserna har stabiliserats något, HVO100 pris har stabiliserats på grund av ändrad reduktionsplikt i Sverige. Vi påverkas lika mycket av politiska svängningar som av den globala konjunkturen som har stabiliserats trots det osäkra läget i världen.

Konjunkturen har dämpats betydligt och aktörer inom den internationella transportnäringen har sedan en tid tillbaka flaggat för lägre volymer, minskad omsättning och minskade marginaler.

Dock märker vi något ökat intresse för vår kvalitet och vårt sätt att bedriva fossilfri trafik med egna bilar och anställda chaufförer vilket har öppnat för nya möjligheter då andra större aktörer i branschen måste agera med kostnadsreduktioner samt försök till prishöjningar.

Bland annat har mobilitetspaketet som ger bättre arbetsvillkor för yrkesförare, mer rättvis konkurrens mellan transportföretag och ökad trafiksäkerhet i den europeiska transportsektorn påverkat oss positivt.

Våra krav i samband med transporter har hörtsammats på ett bättre sätt än tidigare, detta för att andra aktörer inte fortsatt sitt sätt att bedriva den trafik som vi kan vara aktuella för att konkurrera med.

Vi upplever att de skärpta arbetsrättsliga regler i flera europeiska länder, har i viss mån flyttat oseriösa transportörer till den svenska marknaden vilket inte gynnar oss.

Om man får en ännu bättre kontroll i Sverige skulle detta även kunna innebära positiva möjligheter för oss som seriös transportör att kunna konkurrera om nya marknadsandelar.

Vår tidiga framförhållning med alternativa bränsle ger vårt varumärke tyngd i diskussioner med transportköpare och lastbilsleverantörer. Detta har lett till att det finns flera aktörer som gärna håller kontakt med oss för framtida samarbete för en fortsatt utveckling mot fossilfria transportlösningar.

Hållbarhetsrapport

Koncernens hållbarhetsredovisning redovisas separat och finns tillgänglig på hemsidan www.bjtrucks.com och www.stayfresh.se

Ägarförhållanden

Ulf Jönsson i Helsingborg AB är ett helägt familjeföretag.

Flerårsöversikt (Tkr)

Koncernen	2023	2022	2021	2020
Nettoomsättning	543 425	581 311	488 680	431 919
Resultat efter finansiella poster	16 470	28 779	28 445	4 283
Antal anställda	309	304	288	280
Balansomslutning	266 240	290 292	241 221	228 660
Soliditet (%)	36,0	30,6	28,0	24,3
Moderbolaget	2023	2022	2021	2020
Nettoomsättning	7 467	6 109	4 380	647
Resultat efter finansiella poster	8 828	7 971	7 597	52
Antal anställda	6	5	4	2
Balansomslutning	67 316	62 468	52 219	51 649
Soliditet (%)	74,0	63,4	72,9	70,6

För definitioner av nyckeltal, se Redovisnings- och värderingsprinciper.

2024061330376

Förändringar i eget kapital

	Aktie- kapital	Övrigt tillskjutet kapital	Annat eget kapital exkl. årets resultat	Årets resultat	Totalt
Koncernen					
Belopp vid årets ingång	2 500	500	60 450	25 385	88 835
Resultat disposition					
Utdelning			-6 000		-6 000
Överförs i ny räkning			25 385	-25 385	0
Omräkningsdifferens			-83		-83
Årets resultat				13 041	13 041
Belopp vid årets utgång	2 500	500	79 752	13 041	95 793
	Aktie- kapital	Reserv- fond	Balanserat resultat	Årets resultat	Totalt
Moderbolaget					
Belopp vid årets ingång	2 500	500	28 967	7 208	39 175
Disposition enligt beslut av årsstämman:					
Utdelning			-6 000		-6 000
Balanseras i ny räkning			7 208	-7 208	0
Årets resultat				13 643	13 643
Belopp vid årets utgång	2 500	500	30 175	13 643	46 819

Förslag till vinstdisposition

Styrelsen föreslår att till förfogande stående vinstmedel (kronor):

balanserad vinst	30 175 736
årets vinst	13 642 770
	43 818 506
disponeras så att i ny räkning överföres	43 818 506
	43 818 506

Koncernens och moderbolagets resultat och ställning i övrigt framgår av efterföljande resultat- och balansräkningar samt kassaflödesanalyser med noter.

N

**Koncernens
Resultaträkning**

Tkr

	Not	2023-01-01 -2023-12-31	2022-01-01 -2022-12-31
Nettoomsättning	2	543 425	581 311
Övriga rörelseintäkter	3	17 185	8 639
		560 610	589 950
Rörelsens kostnader			
Fordonskostnader		-307 512	-331 788
Övriga externa kostnader	4, 5	-13 294	-13 772
Personalkostnader	6	-176 095	-175 593
Avskrivningar och nedskrivningar av materiella och immateriella anläggningstillgångar		-42 664	-37 218
Övriga rörelsekostnader		-141	-315
		-539 705	-558 687
Rörelseresultat		20 904	31 263
Resultat från finansiella poster			
Resultat från övriga värdepapper och fordringar som är anläggningstillgångar		-4	14
Övriga ränteintäkter och liknande resultatposter	7	987	266
Räntekostnader och liknande resultatposter		-5 417	-2 765
		-4 434	-2 484
Resultat efter finansiella poster		16 470	28 779
Resultat före skatt		16 470	28 779
Skatt på årets resultat	8	-4 131	-2 716
Uppskjuten skatt	8	701	-678
Årets resultat		13 041	25 385

2024061330377

Koncernens
Balansräkning
Tkr

Not 2023-12-31 2022-12-31

TILLGÅNGAR

Anläggningstillgångar

Immateriella anläggningstillgångar

Koncessioner, patent, licenser, varumärken samt liknande rättigheter

9 0 33
0 33

Materiella anläggningstillgångar

Byggnader och mark

10 51 056 48 438

Markanläggningar

11 5 896 6 718

Inventarier

12 3 751 2 600

Fordon

13 76 332 109 268

137 035 167 024

Finansiella anläggningstillgångar

Andelar i intresseföretag

14 0 25

Andra långfristiga värdepappersinnehav

15 73 73

Uppskjuten skattefordran

16 1 741 1 741

Andra långfristiga fordringar

17 1 566 1 606

3 380 3 445

Summa anläggningstillgångar

140 415 170 502

Omsättningstillgångar

Varulager m m

Råvaror och förnödenheter

4 615 4 861

4 615 4 861

Kortfristiga fordringar

Kundfordringar

82 106 81 625

Övriga fordringar

6 499 5 125

Förutbetalda kostnader och upplupna intäkter

18 6 420 5 199

95 025 91 949

Kortfristiga placeringar

Övriga kortfristiga placeringar

1 1

1 1

Kassa och bank

26 184 22 979

26 184 22 979

Summa omsättningstillgångar

125 825 119 790

SUMMA TILLGÅNGAR

266 240 290 292

11

Koncernens
Balansräkning
Tkr

Not 2023-12-31 2022-12-31

EGET KAPITAL OCH SKULDER

Eget kapital

**Eget kapital hänförligt till moderföretagets
aktieägare**

Aktiekapital		2 500	2 500
Övrigt tillskjutet kapital		500	500
Annat eget kapital inklusive årets resultat		92 793	85 834

**Eget kapital hänförligt till moderföretagets
aktieägare**

95 793 88 834

Summa eget kapital

95 793 88 834

Avsättningar

Avsättningar för pensioner	19	4 083	4 264
Avsättningar för uppskjuten skatt	20	6 536	7 237
		10 619	11 501

Långfristiga skulder

Checkräkningskredit	21	0	0
Kontraktskulder	22	34 576	61 028
Skulder till kreditinstitut		21 455	22 544
		56 031	83 572

Kortfristiga skulder

Skulder till kreditinstitut		2 505	1 500
Leverantörsskulder		39 745	40 722
Kontraktskulder		22 766	27 737
Aktuella skatteskulder		2 833	1 595
Övriga skulder		9 067	7 309
Upplupna kostnader och förutbetalda intäkter	23	26 881	27 522
		103 797	106 385

SUMMA EGET KAPITAL OCH SKULDER

266 240 290 292

Koncernens

Not

2023-01-01
-2023-12-31

2022-01-01
-2022-12-31

Kassaflödesanalys

Tkr

Den löpande verksamheten

Resultat efter finansiella poster

16 470

28 779

Justeringar för poster som inte ingår i kassaflödet m.m

24

36 219

34 783

Betald skatt

-2 893

-3 040

Kassaflöde från den löpande verksamheten före förändringar av rörelsekapital

49 796

60 522

Kassaflöde från förändringar i rörelsekapital

Förändring av varulager

246

313

Förändring av kortfristiga fordringar

-3 076

-5 612

Förändring av kortfristiga skulder

140

-4 439

Kassaflöde från den löpande verksamheten

47 106

50 785

Investeringsverksamheten

Investeringar i materiella anläggningstillgångar

-14 000

-69 937

Försäljning av materiella anläggningstillgångar

7 541

7 383

Försäljning av finansiella anläggningstillgångar

65

269

Kassaflöde från investeringsverksamheten

-6 394

-62 285

Finansieringsverksamheten

Förändring av lån

-31 507

29 703

Utbetald utdelning

-6 000

-6 000

Kassaflöde från finansieringsverksamheten

-37 507

23 703

Årets kassaflöde

3 205

12 204

Likvida medel vid årets början

Likvida medel vid årets början

22 980

10 778

Likvida medel vid årets slut

25

26 185

22 981

Moderbolagets
Resultaträkning
Tkr

Not 2023-01-01 2022-01-01
 -2023-12-31 -2022-12-31

Nettoomsättning		7 467	6 109
Övriga rörelseintäkter		0	8
		7 467	6 117
Rörelsens kostnader			
Övriga externa kostnader	4, 5	-676	-544
Personalkostnader	6	-4 641	-3 783
		-5 317	-4 327
Rörelseresultat		2 150	1 790
Resultat från finansiella poster			
Resultat från andelar i koncernföretag	26	6 000	6 000
Resultat från övriga värdepapper och fordringar som är anläggningstillgångar		-19	0
Övriga ränteintäkter och liknande resultatposter	7	699	213
Räntekostnader och liknande resultatposter		-2	-32
		6 678	6 181
Resultat efter finansiella poster		8 828	7 971
Bokslutsdispositioner		6 800	-448
Resultat före skatt		15 628	7 523
Skatt på årets resultat	8	-1 985	-315
Årets resultat		13 643	7 208

Moderbolagets
Balansräkning
Tkr

Not **2023-12-31** **2022-12-31**

TILLGÅNGAR

Anläggningstillgångar

Finansiella anläggningstillgångar

Andelar i koncernföretag	27,28	38 625	38 625
Andelar i intresseföretag och gemensamt styrda företag	14	0	25
		38 625	38 650

Summa anläggningstillgångar **38 625** **38 650**

Omsättningstillgångar

Kortfristiga fordringar

Fordringar hos koncernföretag		17 858	14 077
Förutbetalda kostnader och upplupna intäkter	18	173	5
		18 031	14 082

Kortfristiga placeringar

Övriga kortfristiga placeringar		1	1
		1	1

Kassa och bank 10 659 9 735

Summa omsättningstillgångar **28 691** **23 818**

SUMMA TILLGÅNGAR **67 316** **62 468**

V

Moderbolagets
Balansräkning
Tkr

Not

2023-12-31

2022-12-31

EGET KAPITAL OCH SKULDER

Eget kapital	29,34		
<i>Bundet eget kapital</i>			
Aktiekapital		2 500	2 500
Reservfond		500	500
		3 000	3 000
<i>Fritt eget kapital</i>			
Balanserad vinst eller förlust		30 176	28 967
Årets resultat		13 643	7 208
		43 819	36 175
Summa eget kapital		46 819	39 175
Obeskattade reserver	30	3 746	546
Långfristiga skulder	21		
Checkräkningskredit	22	0	0
Summa långfristiga skulder		0	0
Kortfristiga skulder			
Leverantörsskulder		110	57
Skulder till koncernföretag		13 166	21 435
Aktuella skatteskulder		2 348	420
Övriga skulder		581	412
Upplupna kostnader och förutbetalda intäkter	23	546	423
Summa kortfristiga skulder		16 751	22 747
SUMMA EGET KAPITAL OCH SKULDER		67 316	62 468

Moderbolagets
Kassaflödesanalys

Tkr

Not 2023-01-01 2022-01-01
 -2023-12-31 -2022-12-31

Den löpande verksamheten

Resultat efter finansiella poster

8 828

7 971

Betald skatt

-57

45

**Kassaflöde från den löpande verksamheten före
förändring av rörelsekapital**

8 771

8 016

Kassaflöde från förändring av rörelsekapitalet

Förändring av kortfristiga fordringar

-3 949

-1 917

Förändring av leverantörsskulder

53

-78

Förändring av kortfristiga skulder

-7 976

10 811

Kassaflöde från den löpande verksamheten

-3 101

16 832

Investeringsverksamheten

Försäljning av finansiella anläggningstillgångar

25

0

Kassaflöde från investeringsverksamheten

25

0

Finansieringsverksamheten

Förändring av lån

0

-2 500

Utbetald utdelning

-6 000

-6 000

Erhållna (lämnade) koncernbidrag

10 000

0

Kassaflöde från finansieringsverksamheten

4 000

-8 500

Årets kassaflöde

924

8 332

Likvida medel vid årets början

Likvida medel vid årets början

9 736

1 404

Likvida medel vid årets slut

25

10 660

9 736

Noter

Tkr

Redovisnings- och värderingsprinciper

Allmänna upplysningar

Årsredovisningen och koncernredovisningen är upprättad i enlighet med årsredovisningslagen och BFNAR 2012:1 Årsredovisning och koncernredovisning (K3).

Redovisningsprinciperna är oförändrade jämfört med föregående år.

Intäktsredovisning

Bolaget vinstavräknar utförda tjänsteuppdrag i den takt arbetet utförs. Pågående ej fakturerade tjänsteuppdrag tas i balansräkningen upp till det beräknade faktureringsvärdet av utfört arbete.

Koncernredovisning

I koncernredovisningen ingår dotterbolag där moderbolaget direkt innehar mer än 50 % av rösterna. Koncernredovisningen är upprättad enligt förvärvsmetoden, varvid moderbolagets anskaffningsvärden för aktier i dotterbolaget har eliminerats mot

dotterbolagets redovisade beskattade egna kapital vid tidpunkt för förvärvet av bolaget
dotterbolagets vid förvärvstidpunkt obeskattade reserver korrigerade för beräknad uppskjuten skatt med 20,6 %.

Följaktligen ingår endast vinstmedel uppkomna efter förvärvstidpunkten i koncernens egna kapital.

Om det koncernmässiga anskaffningsvärdet för aktierna överstiger det i förvärvs- analysen upptagna värdet av bolagets nettotillgångar, redovisas skillnaden som koncernmässig goodwill. Om i stället det koncernmässiga anskaffningsvärdet för aktierna understiger det i förvärvsanalysen upptagna värdet av bolagets nettotillgångar, har skillnadsbeloppet reducerat det förvärvade bolagets icke-monetära tillgångar.

Kvarstående belopp har i årets bokslut intäktsredovisats då det inte är orsakat av förväntade framtida förluster. Under året förvärvade bolag inkluderas i koncern- redovisningen med belopp avseende tiden efter förvärvet.

Vid olika värdering av tillgångar och skulder på koncern- och bolagsnivå beaktas skatte- effekten, vilken redovisas som uppskjuten skattefordran respektive uppskjuten skatteskuld. Dock beaktas ej uppskjuten skatt på koncernmässig positiv eller negativ goodwill.

Obeskattade reserver i bolagens balans- och resultaträkningar bortfaller i koncernens balans- och resultaträkning. Dessa redovisas i stället under uppskjuten skatteskuld 20,6 % och under bundna reserver med 79,4 %.

Dotterföretag

Koncernredovisningen omfattar, förutom moderföretaget, samtliga företag i vilka moderföretaget direkt eller indirekt har mer än 50 % av röstetalet eller på annat sätt innehar det bestämmande inflytandet och därmed har en rätt att utforma företagets finansiella och operativa strategier i syfte att erhålla ekonomiska fördelar.

Ett dotterföretags intäkter och kostnader tas in i koncernredovisningen från och med tidpunkten för förvärvet till och med den tidpunkt då moderföretaget inte längre har ett bestämmande inflytande över dotterföretaget.

Minoritetsintresse är den del av dotterföretagets resultat och nettotillgångar i koncernredovisningen hänförliga till egetkapitalinstrument som inte, direkt eller indirekt genom dotterföretag, ägs av moderföretaget.

Minoritetsintresse redovisas i koncernens balansräkning som en särskild post inom koncernens egna kapital. Redovisningen tar sin utgångspunkt i koncernen som en enhet enligt den så kallade enhetsteorin. Samtliga tillgångar som koncernen har bestämmande inflytande över inkluderas i koncernens balansräkning, även de som delvis har andra ägare. Minoritetens andel av resultatet efter skatt redovisas separat som minoritetsandel.

Förvärv och avyttring av minoritetsandelar redovisas inom eget kapital.

Transaktioner mellan koncernföretag

Koncerninterna fordringar och skulder samt transaktioner mellan koncernföretag liksom orealiserade vinster elimineras i sin helhet. Orealiserade förluster elimineras också såvida inte transaktionen motsvarar ett nedskrivningsbehov.

Förändring av internvinst under räkenskapsåret har elimineras i koncernresultaträkningen.

Omräkning av utländska dotterföretag

Utländska dotterföretags bokslut har omräknats enligt dagskursmetoden. Samtliga poster i balansräkningen har omräknats till balansdagskurs. Alla poster i resultaträkningen har omräknats till genomsnittskurs under räkenskapsåret. Differenser som uppkommer redovisas direkt i eget kapital.

Följande valutakurs har använts vid omräkningen av de utländska dotterbolagens resultat- och balansräkningar;

Land	Valuta	Genomsnittskurs	Balansdagskurs
Tyskland och Italien	EUR	11,4765 (10,6317)	11,0960 (11,1283).

Anläggningstillgångar

Immateriella och materiella anläggningstillgångar redovisas till anskaffningsvärde minskat med ackumulerade avskrivningar enligt plan och eventuella nedskrivningar.

Avskrivning sker linjärt över den förväntade nyttjandeperioden med hänsyn till väsentligt restvärde. Följande avskrivningsprocent tillämpas:

Kontors- och industribyggnader	14-100 år
Markanläggningar	20-27 år
Maskiner och inventarier	4-10 år
Fordon- dragbilar	3-6 år
Fordon- trailer	6-9 år
Fordon- övriga	5 år
Datorer	3 år
IT- system	4 år

Finansiella instrument

Finansiella instrument värderas utifrån anskaffningsvärdet. Instrumentet redovisas i balansräkningen när bolaget blir part i instrumentets avtalsmässiga villkor. Finansiella tillgångar tas bort från balansräkningen när rätten att erhålla kassaflöden från instrumentet har löpt ut eller överförs och bolaget har överfört i stort sett alla risker och förmåner som är förknippade med äganderätten. Finansiella skulder tas bort från balansräkningen när förpliktelserna har reglerats eller på annat sätt upphört.

Andelar i dotterföretag

Andelar i dotterföretag redovisas till anskaffningsvärde efter avdrag för eventuella nedskrivningar. I anskaffningsvärdet ingår köpeskillingen som erlagts för aktierna samt förvärvskostnader. Eventuella kapitaltillskott läggs till anskaffningsvärdet när de uppkommer.

Kortfristiga placeringar

Värdepapper som är anskaffade med avsikt att innehas kortsiktigt redovisas inledningsvis till anskaffningsvärde och i efterföljande värderingar i enlighet med lägsta värdets princip till det lägsta av anskaffningsvärde och marknadsvärde.

Kundfordringar/kortfristiga fordringar

Kundfordringar och kortfristiga fordringar redovisas som omsättningstillgångar till det belopp som förväntas bli inbetalt efter avdrag för individuellt bedömda osäkra fordringar.

Låneskulder och leverantörsskulder

Låneskulder och leverantörsskulder redovisas initialt till anskaffningsvärde efter avdrag för transaktionskostnader. Skiljer sig det redovisade beloppet från det belopp som ska återbetalas vid förfallotidpunkten periodiseras mellanskillnaden som räntekostnad över lånets löptid med hjälp av instrumentets effektivränta. Härigenom överensstämmer vid förfallotidpunkten det redovisade beloppet och det belopp som ska återbetalas.

Nedskrivningsprövning av finansiella anläggningstillgångar

Vid varje balansdag bedöms om det finns indikationer på nedskrivningsbehov av någon av de finansiella anläggningstillgångarna. Nedskrivning sker om värdenedgången bedöms vara bestående och prövas individuellt.

Samtliga finansiella instrument värderas och redovisas utifrån verkligt värde i enlighet med reglerna i kapitel 12 i BFNAR 2012:1 (K3).

Leasingavtal

Företaget redovisar samtliga leasingavtal, såväl finansiella som operationella, som operationella leasingavtal. Operationella leasingavtal redovisas som en kostnad linjärt över leasingperioden.

Varulager

Varulagret har värderats till det lägsta av dess anskaffningsvärde och dess nettoförsäljningsvärde på balansdagen. Med nettoförsäljningsvärde avses varornas beräknade försäljningspris minskat med försäljningskostnader. Den valda värderingsmetoden innebär att inkurans i varulagret har beaktats.

Inkomstskatter

Total skatt utgörs av aktuell skatt och uppskjuten skatt. Skatter redovisas i resultaträkningen, utom då underliggande transaktion redovisas direkt mot eget kapital varvid tillhörande skatteeffekter redovisas i eget kapital.

Aktuell skatt

Aktuell skatt avser inkomstskatt för innevarande räkenskapsår samt den del av tidigare räkenskapsårs inkomstskatt som ännu inte redovisats. Aktuell skatt beräknas utifrån den skattesats som gäller per balansdagen.

Uppskjuten skatt

Uppskjuten skatt är inkomstskatt som avser framtida räkenskapsår till följd av tidigare händelser. Redovisning sker enligt balansräkningsmetoden. Enligt denna metod redovisas uppskjutna skatteskulder och uppskjutna skattefordringar på temporära skillnader som uppstår mellan bokförda respektive skattemässiga värden för tillgångar och skulder samt för övriga skattemässiga avdrag eller underskott.

Uppskjutna skattefordringar nettoredovisas mot uppskjutna skatteskulder endast om de kan betalas med ett nettobelopp. Uppskjuten skatt beräknas utifrån gällande skattesats på balansdagen. Effekter av förändringar i gällande skattesatser resultatförs i den period förändringen lagstadsats. Uppskjuten skattefordran redovisas som finansiell anläggningstillgång och uppskjuten skatteskuld som avsättning.

Uppskjuten skattefordran avseende underskottsavdrag eller andra framtida skattemässiga avdrag redovisas i den omfattning det är sannolikt att avdragen kan avräknas mot framtida skattemässiga överskott.

På grund av sambandet mellan redovisning och beskattning särredovisas inte den uppskjutna skatteskulden som är hänförlig till obeskattade reserver.

Avsättningar

Som avsättning redovisas sådana förpliktelser gentemot tredje man som är hänförliga till räkenskapsåret eller tidigare räkenskapsår och som på balansdagen antingen är säkra eller sannolika till sin förekomst men oviss till belopp eller till den tidpunkt då de ska infrias.

Ersättningar till anställda

Ersättningar till anställda avser alla former av ersättningar som företaget lämnar till de anställda. Kortfristiga ersättningar utgörs av bland annat löner, betald semester, betald frånvaro, bonus och ersättning efter avslutad anställning (pension). Kortfristiga ersättningar redovisas som kostnad och en skuld då det finns en legal eller informell förpliktelse att betala ut en ersättning till följd av en tidigare händelse och en tillförlitlig uppskattning av beloppet kan göras.

Kassaflödesanalys

Kassaflödesanalysen upprättas enligt indirekt metod. Det redovisade kassaflödet omfattar endast transaktioner som medfört in- eller utbetalningar.

Som likvida medel klassificerar företaget, förutom kassamedel, disponibla tillgodohavanden hos banker och andra kreditinstitut samt kortfristiga likvida placeringar som är noterade på en marknadsplats och har en kortare löptid än tre månader från anskaffningstidpunkten. Förändringar i spärrade medel redovisas i investeringsverksamheten.

Nyckeltalsdefinitioner

Nettoomsättning

Rörelsens huvudintäkter, fakturerade kostnader, sidointäkter samt intäktskorrigeringar.

Resultat efter finansiella poster

Resultat efter finansiella intäkter och kostnader men före bokslutsdispositioner och skatter.

Antal anställda

Medelantal anställda under räkenskapsåret.

Balansomslutning

Företagets samlade tillgångar.

Soliditet (%)

Justerat eget kapital (eget kapital och obeskattade reserver med avdrag för uppskjuten skatt) i procent av balansomslutning.

Uppskattningar och bedömningar

Upprättande av bokslut och tillämpning av redovisningsprinciper, baseras ofta på ledningens bedömningar, uppskattningar och antaganden som anses rimliga vid den tidpunkt då bedömningen görs. Uppskattningar och bedömningar är baserade på historiska erfarenheter och ett antal andra faktorer, som under rådande omständigheter anses rimliga. Resultatet av dessa används för att bedöma de redovisade värdena på tillgångar och skulder, som inte annars framgår tydligt från andra källor. Det verkliga utfallet kan avvika från dessa uppskattningar och bedömningar. Uppskattningar och antaganden ses över regelbundet.

Not 1 Inköp och försäljningar mellan koncernföretag

Koncernen

Inköp mellan moder- och dotterbolag har uppgått till 317 kkr (239 kkr).
Försäljning har uppgått till 7 467 kkr (6 109 kkr).

Not 2 Nettoomsättningens fördelning

Koncernen

Nettoomsättningen fördelar sig på geografiska marknader enligt följande:

	2023	2022
Nettoomsättningen per geografiska marknader		
Sverige	349 934	369 077
Övriga Europa	193 491	212 234
	543 425	581 311

Not 3 Övriga rörelseintäkter

Koncernen

	2023	2022
Övriga intäkter	9 187	1 546
Arrendeintäkter	1 697	1 531
Reavinst fordon och byggn	6 301	5 562
	17 185	8 639

**Not 4 Leasingavtal
Koncernen**

Årets leasingkostnader avseende leasingavtal, uppgår till 603 tkr (1 118 tkr).

Framtida leasingavgifter, för icke uppsägningsbara leasingavtal, förfaller till betalning enligt följande:

	2023	2022
Inom ett år	722	565
Senare än ett år men inom fem år	417	154
	1 139	719

Moderbolaget

Årets leasingkostnader avseende leasingavtal, uppgår till 91 tkr kronor.

Framtida leasingavgifter, för icke uppsägningsbara leasingavtal, förfaller till betalning enligt följande:

	2023	2022
Inom ett år	94	0
Senare än ett år men inom fem år	102	0
	196	0

**Not 5 Arvode till revisorer
Koncernen**

Med revisionsuppdrag avses granskning av årsredovisningen och bokföringen samt styrelsens förvaltning, övriga arbetsuppgifter som det ankommer på bolagets revisor att utföra samt rådgivning eller annat biträde som föranleds av iakttagelser vid sådan granskning eller genomförandet av sådana övriga arbetsuppgifter.

	2023	2022
Revikonsult Revisionsbyrå AB		
Revisionsuppdrag	333	373
Revisionsverksamhet utöver revisionsuppdraget	72	88
	405	461
Schmeding & Hoffmann, Tyskland		
Revisionsuppdrag	275	207
Revisionsverksamhet utöver revisionsuppdraget	89	22
	364	229
Studio Germa, Italien		
Revisionsuppdrag	11	10
	11	10

Moderbolaget

Med revisionsuppdrag avses granskning av årsredovisningen och bokföringen samt styrelsens förvaltning, övriga arbetsuppgifter som det ankommer på bolagets revisor att utföra samt rådgivning eller annat biträde som föranleds av iakttagelser vid sådan granskning eller genomförandet av sådana övriga arbetsuppgifter.

	2023	2022
Revikonsult Revisionsbyrå AB		
Revisionsuppdrag	47	42
Revisionsverksamhet utöver revisionsuppdraget	39	63
	86	105

2024061330391

**Not 6 Anställda och personalkostnader fördelade per land
Koncernen**

		2023	2022
Medelantalet anställda fördelade per land			
Sverige	266	(25)	262 (29)
Tyskland	43	(3)	42 (3)
	309	(28)	304 (32)
Inom parentes anges medelantalet kvinnor.			
Löner och andra ersättningar			
Styrelse och verkställande direktör		2 567	2 950
Övriga anställda		123 668	122 787
		126 235	125 737
Sociala kostnader			
Pensionskostnader för styrelse och verkställande direktör		376	570
Pensionskostnader för övriga anställda		6 822	6 750
Övriga sociala avgifter enligt lag och avtal		37 186	36 778
		44 384	44 098
Könsfördelning bland ledande befattningshavare			
Andel kvinnor i styrelsen		25 %	25 %
Andel män i styrelsen		75 %	75 %
Andel kvinnor bland övriga ledande befattningshavare		25 %	25 %
Andel män bland övriga ledande befattningshavare		75 %	75 %

V

Moderbolaget

		2023	2022
Medelantalet anställda fördelade per land			
Sverige	6	(6)	5 (5)
	6	(6)	5 (5)

Inom parentes anges medelantalet kvinnor.

Löner och andra ersättningar

Övriga anställda		3 152	2 320
		3 152	2 320

Sociala kostnader

Pensionskostnader för övriga anställda		426	329
Övriga sociala avgifter enligt lag och avtal		1 059	826
		1 485	1 155

Könsfördelning bland ledande befattningshavare



Andel kvinnor i styrelsen		25 %	25 %
Andel män i styrelsen		75 %	75 %
Andel kvinnor bland övriga ledande befattningshavare		25 %	25 %
Andel män bland övriga ledande befattningshavare		75 %	75 %

**Not 7 Övriga ränteintäkter och liknande resultatposter
Koncernen**

	2023	2022
Övriga ränteintäkter	987	266
	987	266

Moderbolaget

	2023	2022
Övriga ränteintäkter	699	214
Årets nedskrivning	0	-1
	699	213



2024061330394

**Not 8 Aktuell och uppskjuten skatt
Koncernen**

	2023	2022
Skatt på årets resultat		
Aktuell skatt	-4 131	-2 716
Förändring av uppskjuten skatt avseende temporära skillnader	701	-678
Totalt redovisad skatt	-3 430	-3 394

Avstämning av effektiv skatt

	2023		2022	
	Procent	Belopp	Procent	Belopp
Redovisat resultat före skatt		16 470		28 779
Skatt enligt gällande skattesats	20,60	-3 392	20,60	-5 928
Ej avdragsgilla kostnader		-96		-115
Ej skattepliktiga intäkter		7		28
Effekt av utländska skattesatser		51		60
Justering avseende tidigare år		0		1 664
Skattereduktion inköp inventarier 2021		0		897
Redovisad effektiv skatt	20,83	-3 430	11,79	-3 394

Moderbolaget

	2023	2022
Skatt på årets resultat		
Aktuell skatt	-1 985	-315
Totalt redovisad skatt	-1 985	-315

Avstämning av effektiv skatt

	2023		2022	
	Procent	Belopp	Procent	Belopp
Redovisat resultat före skatt		15 628		7 523
Skatt enligt gällande skattesats	20,60	-3 219	20,60	-1 550
Ej avdragsgilla kostnader		0		0
Ej skattepliktiga intäkter		1 234		1 235
Skatteeffekt av underskottsavdrag		0		0
Redovisad effektiv skatt	12,70	-1 985	4,18	-315

W

**Not 9 Koncessioner, patent, licenser, varumärken samt liknande rättigheter
Koncernen**

	2023-12-31	2022-12-31
Ingående anskaffningsvärden	589	589
Utgående ackumulerade anskaffningsvärden	589	589
Ingående avskrivningar	-556	-360
Årets avskrivningar	-33	-196
Utgående ackumulerade avskrivningar	-589	-556
Utgående redovisat värde	0	33

**Not 10 Byggnader och mark
Koncernen**

	2023-12-31	2022-12-31
Ingående anskaffningsvärden	75 585	73 254
Inköp	4 361	325
Valutakursdifferenser	-72	2 006
Utgående ackumulerade anskaffningsvärden	79 874	75 585
Ingående avskrivningar	-30 699	-28 300
Årets avskrivningar	-1 553	-1 358
Valutakursdifferenser	49	-1 041
Utgående ackumulerade avskrivningar	-32 203	-30 699
Ingående uppskrivningar	4 195	1 975
Ingående avskrivningar på uppskrivningar	-643	-475
Inköp	0	2 220
Årets avskrivningar på uppskrivet belopp	-168	-168
Utgående ackumulerade uppskrivningar	3 384	3 552
Utgående redovisat värde	51 056	48 438

**Not 11 Markanläggningar
Koncernen**

	2023-12-31	2022-12-31
Ingående anskaffningsvärden	24 559	23 979
Valutakursdifferenser	-21	580
Utgående ackumulerade anskaffningsvärden	24 538	24 559
Ingående avskrivningar	-17 841	-16 531
Årets avskrivningar	-822	-817
Valutakursdifferenser	20	-492
Utgående ackumulerade avskrivningar	-18 642	-17 841
Utgående redovisat värde	5 896	6 718

**Not 12 Inventarier, verktyg och installationer
Koncernen**

	2023-12-31	2022-12-31
Ingående anskaffningsvärden	19 374	17 951
Inköp	1 745	1 414
Försäljningar/utrangeringar	0	-389
Omklassificeringar	0	-244
Valutakursdifferenser	-22	642
Utgående ackumulerade anskaffningsvärden	21 096	19 374
Ingående avskrivningar	-16 774	-16 019
Försäljningar/utrangeringar	0	389
Årets avskrivningar	-598	-555
Valutakursdifferenser	27	-589
Utgående ackumulerade avskrivningar	-17 346	-16 774
Utgående redovisat värde	3 751	2 600

**Not 13 Fordon
Koncernen**

	2023-12-31	2022-12-31
Ingående anskaffningsvärden	312 494	270 169
Inköp	7 894	65 978
Försäljningar/utrangeringar	-21 446	-26 664
Omklassificeringar	-166	-360
Valutakursdifferenser	-98	3 371
Utgående ackumulerade anskaffningsvärden	298 678	312 494
Ingående avskrivningar	-203 226	-191 218
Försäljningar/utrangeringar	20 206	24 843
Årets avskrivningar	-39 491	-34 124
Valutakursdifferenser	164	-2 727
Utgående ackumulerade avskrivningar	-222 347	-203 226
Utgående redovisat värde	76 332	109 268

**Not 14 Andelar i intresseföretag och gemensamt styrda företag
Koncernen**

	2023-12-31	2022-12-31
Ingående anskaffningsvärden	25	25
Försäljning	-25	0
Utgående ackumulerade anskaffningsvärden	0	25
Utgående redovisat värde	0	25

Moderbolaget

	2023-12-31	2022-12-31
Ingående anskaffningsvärden	25	25
Försäljningar	-25	0
Utgående ackumulerade anskaffningsvärden	0	25
Utgående redovisat värde	0	25

**Not 15 Andra långfristiga värdepappersinnehav
Koncernen**

	2023-12-31	2022-12-31
Ingående anskaffningsvärden	73	67
Valutakursdifferenser	0	6
Utgående ackumulerade anskaffningsvärden	73	73
Utgående redovisat värde	73	73

**Not 16 Uppskjuten skatt på temporära skillnader
Koncernen**

Uppskjuten skatt på temporära skillnader

2023-12-31

Temporära skillnader	Uppskjuten skattefordran	Uppskjuten skatteskuld	Netto
Avskrivningar av byggnader	0	-1 207	-1 207
Skattemässiga underskottsavdrag	0	0	0
Skattepliktiga temporära skillnader (obeskattade reserver)	0	-5 329	-5 329
Avseende intern reavinst	1 741	0	1 741
	1 741	-6 536	-4 795

2022-12-31

Temporära skillnader	Uppskjuten skattefordran	Uppskjuten skatteskuld	Netto
Avskrivningar av byggnader	0	-1 612	-1 612
Skattemässiga underskottsavdrag	0	0	0
Skattepliktiga temporära skillnader (obeskattade reserver)	0	-5 625	-5 625
Avseende intern reavinst	1 741	0	1 741
	1 741	-7 237	-5 496

Förändring av uppskjuten skatt

	Belopp vid årets ingång	Belopp vid årets utgång
Avskrivningar av byggnader	-1 612	-1 207
Skattemässiga underskottsavdrag	0	0
Skattepliktiga temporära skillnader (obeskattade reserver)	-5 625	-5 329
Avseende intern reavinst	1 741	1 741
	-5 496	-4 795

**Not 17 Andra långfristiga fordringar
Koncernen**

	2023-12-31	2022-12-31
Ingående anskaffningsvärden	1 606	1 875
Årets förändring	-40	-269
Utgående ackumulerade anskaffningsvärden	1 566	1 606
Utgående redovisat värde	1 566	1 606

**Not 18 Förutbetalda kostnader och upplupna intäkter
Koncernen**

	2023-12-31	2022-12-31
Upplupna intäkter	0	0
Fordonskatt/ vägavgifter	2 805	2 500
Övrigt	3 615	2 699
	6 420	5 199

Moderbolaget

	2023-12-31	2022-12-31
Övrigt	173	5
	173	5

**Not 19 Avsättningar
Koncernen**

	2023-12-31	2022-12-31
Pensioner och liknande förpliktelser		
Belopp vid årets ingång	4 264	4 025
Årets förändring	-174	-116
Valutakursdifferenser	-7	355
	4 083	4 264

Förpliktelser avseende pensioner och liknande förmåner till tidigare styrelseledamot och verkställande direktör.

**Not 20 Uppskjuten skatteskuld
Koncernen**

	2023-12-31	2022-12-31
Belopp vid årets ingång	7 237	4 454
Årets förändring	-701	2 783
Belopp vid årets utgång	6 536	7 237

**Not 21 Långfristiga skulder
Koncernen**

Moderbolagets skulder förfaller till betalning inom fem år. Nedan anges den del av koncernens skulder som förfaller till betalning senare än fem år efter balansdagen.

	2023-12-31	2022-12-31
Förfaller senare än fem år efter balansdagen		
Skulder till kreditinstitut	13 500	15 000
	13 500	15 000

Moderbolaget

Moderbolagets skulder förfaller till betalning inom fem år.

**Not 22 Checkräkningskredit
Koncernen**

	2023-12-31	2022-12-31
Beviljat belopp på checkräkningskredit uppgår till	19 110	19 113
Utnyttjad kredit uppgår till	0	0

Moderbolaget

Under 2017 överfördes koncernens SEK-konton till gemensam cash-pool i moderbolaget.

	2023-12-31	2022-12-31
Beviljat belopp på checkräkningskredit uppgår till	18 000	18 000
Utnyttjad kredit uppgår till	0	0

**Not 23 Upplupna kostnader och förutbetalda intäkter
Koncernen**

	2023-12-31	2022-12-31
Upplupna löner och semesterlöner	16 872	17 370
Upplupna sociala avgifter	8 495	8 938
Övriga interimsskulder	1 514	1 214
	26 881	27 522

Moderbolaget

	2023-12-31	2022-12-31
Skuld semesterers svenska	346	269
Upplupna sociala avgifter	199	154
	546	423

**Not 24 Justering för poster som inte ingår i kassaflödet
Koncernen**

	2023-12-31	2022-12-31
Avskrivningar	42 664	37 218
Kursvinster / kursförluster	37	2 888
Vinst vid försäljning av anläggningstillgångar	-6 301	-5 562
Förändring avsatt till pension	-181	239
	36 219	34 783

2024061330401

**Not 25 Likvida medel
Koncernen**

	2023-12-31	2022-12-31
Kortfristiga placeringar	1	1
Likvida medel		
Banktillgodohavanden	26 184	22 979
	26 184	22 979

Moderbolaget

	2023-12-31	2022-12-31
Kortfristiga placeringar	1	1
Likvida medel		
Banktillgodohavanden	10 659	9 735
	10 659	9 735

**Not 26 Resultat från andelar i koncernföretag
Moderbolaget**

	2023	2022
Erhållna utdelningar från dotterbolag	6 000	6 000
	6 000	6 000

**Not 27 Andelar i koncernföretag
Moderbolaget**

	2023-12-31	2022-12-31
Ingående anskaffningsvärden	40 427	40 427
Utgående ackumulerade anskaffningsvärden	40 427	40 427
Ingående nedskrivningar	-1 802	-1 802
Utgående ackumulerade nedskrivningar	-1 802	-1 802
Utgående redovisat värde	38 625	38 625

**Not 28 Specifikation andelar i koncernföretag
Moderbolaget**

Namn	Kapital- andel	Bokfört värde
Ulf Jönssons Åkeri AB	100%	712
Börje Jönsson Åkeri AB	100%	29 814
B J Transporti Italia S.r.l.	100%	0
Stay Fresh Sweden AB	100%	1 100
Börje Jönsson Åkeri- aktieägartillskott		6 999
		38 625

	Org.nr	Säte
Ulf Jönssons Åkeri AB	556203-8116	Helsingborg, Sverige
Börje Jönsson Åkeri AB	556080-1705	Helsingborg, Sverige
B J Transporti Italia S.r.l.	01191270220	Verona, Italien
Stay Fresh Sweden AB	556786-8970	Helsingborg, Sverige

Börje Jönsson Spedition GmbH, GGHRB15356, Hamburg, Tyskland. Ägs av Börje Jönsson Åkeri AB till 100%.

Börje Jönsson Verwaltung GmbH, GGHRB58442, Hamburg, Tyskland. Ägs av Börje Jönsson Åkeri AB till 100%.

67.2 Fastighets AB, 559277-5430 ägs av Stay Fresh Sweden AB till 100%.

n

**Not 29 Disposition av vinst eller förlust
Moderbolaget**

2023-12-31

Förslag till vinstdisposition

Styrelsen föreslår att till förfogande stående vinstmedel:

balanserad vinst	30 176
årets vinst	13 643
	43 819
disponeras så att i ny räkning överföres	43 819
	43 819

**Not 30 Obeskattade reserver
Moderbolaget**

2023-12-31

2022-12-31

Periodiseringsfond 2021	46	46
Periodiseringsfond 2022	500	500
Periodiseringsfond 2023	3 200	0
	3 746	546

**Not 31 Ställda säkerheter
Koncernen**

2023-12-31

2022-12-31

För skulder till kreditinstitut: och kontraktskulder

Företagsinteckningar	15 000	15 000
Fastighetsinteckningar	41 145	41 167
Fordon belastade med äganderättsförbehåll	66 341	98 983
	122 486	155 150

**Not 32 Väsentliga händelser efter räkenskapsårets slut
Koncernen**

Vi har särskilt beaktat hur effekterna av kriget mellan Ukraina och Ryssland kan komma att påverka bolagets framtida utveckling eller risker som kan påverka den finansiella rapporteringen framåt. Vi kan i dagsläget inte bedöma effekterna.

2024061330404

Not 33 Eventualförpliktelser

Koncernen Moderbolaget

	2023-12-31	2022-12-31
Borgensförbindelser till förmån för dotterbolag	21 000	22 500
	21 000	22 500

Not 34 Antal aktier och kvotvärde

Koncernen Moderbolaget


Namn	Antal aktier	Kvotvärde
Antal A-Aktier	25 000	100
	25 000	

N


2024061330405

Helsingborg den 7 juni 2024



Ulf Jönsson
Ordförande


Fredrik Jönsson


Daniella Jönsson


Philip Jönsson

Min revisionsberättelse har lämnats den 7 juni 2024


Kjell Nilsson
Auktoriserad revisor

Revisionsberättelse

Till bolagsstämman i Ulf Jönsson i Helsingborg AB

Org.nr 556493-9766

Rapport om årsredovisningen och koncernredovisningen

Uttalanden

Jag har utfört en revision av årsredovisningen och koncernredovisningen för Ulf Jönsson i Helsingborg AB för räkenskapsåret 2023.

Enligt min uppfattning har årsredovisningen och koncernredovisningen upprättats i enlighet med årsredovisningslagen och ger en i alla väsentliga avseenden rättvisande bild av moderbolagets och koncernens finansiella ställning per den 2023-12-31 och av dessas finansiella resultat och kassaflöde för året enligt årsredovisningslagen. Förvaltningsberättelsen är förenlig med årsredovisningens och koncernredovisningens övriga delar.

Jag tillstyrker därför att bolagsstämman fastställer resultaträkningen och balansräkningen för moderbolaget och koncernen.

Grund för uttalanden

Jag har utfört revisionen enligt International Standards on Auditing (ISA) och god revisionssed i Sverige. Mitt ansvar enligt dessa standarder beskrivs närmare i avsnittet *Revisorns ansvar*. Jag är oberoende i förhållande till moderbolaget och koncernen enligt god revisorssed i Sverige och har i övrigt fullgjort mitt yrkesetiska ansvar enligt dessa krav.

Jag anser att de revisionsbevis jag har inhämtat är tillräckliga och ändamålsenliga som grund för mina uttalanden.

Styrelsens ansvar

Det är styrelsen som har ansvaret för att årsredovisningen och koncernredovisningen upprättas och att de ger en rättvisande bild enligt årsredovisningslagen. Styrelsen ansvarar även för den interna kontroll som den bedömer är nödvändig för att upprätta en årsredovisning och koncernredovisning som inte innehåller några väsentliga felaktigheter, vare sig dessa beror på oegentligheter eller misstag.

Vid upprättandet av årsredovisningen och koncernredovisningen ansvarar styrelsen för bedömningen av bolagets och koncernens förmåga att fortsätta verksamheten. Den upplyser, när så är tillämpligt, om förhållanden som kan påverka förmågan att fortsätta verksamheten och att använda antagandet om fortsatt drift. Antagandet om fortsatt drift tillämpas dock inte om styrelsen avser att likvidera bolaget, upphöra med verksamheten eller inte har något realistiskt alternativ till att göra något av detta.

Revisorns ansvar

Mina mål är att uppnå en rimlig grad av säkerhet om huruvida årsredovisningen och koncernredovisningen som helhet inte innehåller några väsentliga felaktigheter, vare sig dessa beror på oegentligheter eller misstag, och att lämna en revisionsberättelse som innehåller mina uttalanden. Rimlig säkerhet är en hög grad av säkerhet, men är ingen garanti för att en revision som utförs enligt ISA och god revisionssed i Sverige alltid kommer att upptäcka en väsentlig felaktighet om en sådan finns. Felaktigheter kan uppstå på grund av oegentligheter eller misstag och anses vara väsentliga om de enskilt eller tillsammans rimligen kan förväntas påverka de ekonomiska beslut som användare fattar med grund i årsredovisningen och koncernredovisningen.

Som del av en revision enligt ISA använder jag professionellt omdöme och har en professionellt skeptisk inställning under hela revisionen. Dessutom:

- identifierar och bedömer jag riskerna för väsentliga felaktigheter i årsredovisningen och koncernredovisningen, vare sig dessa beror på oegentligheter eller misstag, utformar och utför granskningsåtgärder bland annat utifrån dessa risker och inhämtar revisionsbevis som är tillräckliga och ändamålsenliga för att utgöra en grund för mina uttalanden. Risker för att inte upptäcka en väsentlig felaktighet till följd av oegentligheter är högre än för en väsentlig felaktighet som beror på misstag, eftersom oegentligheter kan innefatta agerande i maskopi, förfalskning, avsiktliga utelämnanden, felaktig information eller åsidosättande av intern kontroll.
 - skaffar jag mig en förståelse av den del av bolagets interna kontroll som har betydelse för min revision för att utforma granskningsåtgärder som är lämpliga med hänsyn till omständigheterna, men inte för att uttala mig om effektiviteten i den interna kontrollen.
 - utvärderar jag lämpligheten i de redovisningsprinciper som används och rimligheten i styrelsens uppskattningar i redovisningen och tillhörande upplysningar.
 - drar jag en slutsats om lämpligheten i att styrelsen använder antagandet om fortsatt drift vid upprättandet av årsredovisningen och koncernredovisningen. Jag drar också en slutsats, med grund i de inhämtade revisionsbevisen, om huruvida det finns någon väsentlig osäkerhetsfaktor som avser sådana händelser eller förhållanden som kan leda till betydande tvivel om bolagets och koncernens förmåga att fortsätta verksamheten. Om jag drar slutsatsen att det finns en väsentlig osäkerhetsfaktor, måste jag i revisionsberättelsen fästa uppmärksamheten på upplysningarna i årsredovisningen och koncernredovisningen om den väsentliga osäkerhetsfaktorn eller, om sådana upplysningar är otillräckliga, modifiera uttalandet om årsredovisningen och koncernredovisningen. Mina slutsatser baseras på de revisionsbevis som inhämtas fram till datumet för revisionsberättelsen. Dock kan framtida händelser eller förhållanden göra att ett bolag och en koncern inte längre kan fortsätta verksamheten.
 - utvärderar jag den övergripande presentationen, strukturen och innehållet i årsredovisningen och koncernredovisningen, däribland upplysningarna, och om årsredovisningen och koncernredovisningen återger de underliggande transaktionerna och händelserna på ett sätt som ger en rättvisande bild.
 - inhämtar jag tillräckliga och ändamålsenliga revisionsbevis avseende den finansiella informationen för enheterna eller affärsaktiviteterna inom koncernen för att göra ett uttalande avseende koncernredovisningen. Jag ansvarar för styrning, övervakning och utförande av koncernrevisionen. Jag är ensam ansvarig för mina uttalanden.
- Jag måste informera styrelsen om bland annat revisionens planerade omfattning och inriktning samt tidpunkten för den. Jag måste också informera om betydelsefulla iakttagelser under revisionen, däribland de eventuella betydande brister i den interna kontrollen som jag identifierat.

Rapport om andra krav enligt lagar och andra författningar

Uttalanden

Utöver min revision av årsredovisningen och koncernredovisningen har jag även utfört en revision av styrelsens förvaltning för Ulf Jönsson i Helsingborg AB för räkenskapsåret 2023 samt av förslaget till dispositioner beträffande bolagets vinst eller förlust.

Jag tillstyrker att bolagsstämman disponerar vinsten enligt förslaget i förvaltningsberättelsen och beviljar styrelsens ledamöter ansvarsfrihet för räkenskapsåret.

Grund för uttalanden

Jag har utfört revisionen enligt god revisionssed i Sverige. Mitt ansvar enligt denna beskrivs närmare i avsnittet Revisorns ansvar. Jag är oberoende i förhållande till moderbolaget och koncernen enligt god revisorssed i Sverige och har i övrigt fullgjort mitt yrkesetiska ansvar enligt dessa krav.

Jag anser att de revisionsbevis jag har inhämtat är tillräckliga och ändamålsenliga som grund för mina uttalanden.

Styrelsens ansvar

Det är styrelsen som har ansvaret för förslaget till dispositioner beträffande bolagets vinst eller förlust. Vid förslag till utdelning innefattar detta bland annat en bedömning av om utdelningen är försvarlig med hänsyn till de krav som bolagets och koncernens verksamhetsart, omfattning och risker ställer på storleken av moderbolagets och koncernens egna kapital, konsolideringsbehov, likviditet och ställning i övrigt.

Styrelsen ansvarar för bolagets organisation och förvaltningen av bolagets angelägenheter. Detta innefattar bland annat att fortlöpande bedöma bolagets och koncernens ekonomiska situation och att tillse att bolagets organisation är utformad så att bokföringen, medelsförvaltningen och bolagets ekonomiska angelägenheter i övrigt kontrolleras på ett betryggande sätt.

Revisorns ansvar

Mitt mål beträffande revisionen av förvaltningen, och därmed mitt uttalande om ansvarsfrihet, är att inhämta revisionsbevis för att med en rimlig grad av säkerhet kunna bedöma om någon styrelseledamot i något väsentligt avseende:


- företagit någon åtgärd eller gjort sig skyldig till någon försummelse som kan föranleda ersättningsskyldighet mot bolaget, eller
- på något annat sätt handlat i strid med aktiebolagslagen, årsredovisningslagen eller bolagsordningen.

Mitt mål beträffande revisionen av förslaget till dispositioner av bolagets vinst eller förlust, och därmed mitt uttalande om detta, är att med rimlig grad av säkerhet bedöma om förslaget är förenligt med aktiebolagslagen.

Rimlig säkerhet är en hög grad av säkerhet, men ingen garanti för att en revision som utförs enligt god revisionssed i Sverige alltid kommer att upptäcka åtgärder eller försummelser som kan föranleda ersättningsskyldighet mot bolaget, eller att ett förslag till dispositioner av bolagets vinst eller förlust inte är förenligt med aktiebolagslagen.

Som en del av en revision enligt god revisionssed i Sverige använder jag professionellt omdöme och har en professionellt skeptisk inställning under hela revisionen. Granskningen av förvaltningen och förslaget till dispositioner av bolagets vinst eller förlust grundar sig främst på revisionen av räkenskaperna. Vilka tillkommande granskningsåtgärder som utförs baseras på min professionella bedömning med utgångspunkt i risk och väsentlighet. Det innebär att jag fokuserar granskningen på sådana åtgärder, områden och förhållanden som är väsentliga för verksamheten och där avsteg och överträdelser skulle ha särskild betydelse för bolagets situation. Jag går igenom och prövar fattade beslut, beslutsunderlag, vidtagna åtgärder och andra förhållanden som är relevanta för mitt uttalande om ansvarsfrihet. Som underlag för mitt uttalande om styrelsens förslag till dispositioner beträffande bolagets vinst eller förlust har jag granskat om förslaget är förenligt med aktiebolagslagen.

Helsingborg, den 7 juni 2024


Kjell Nilsson
Auktoriserad revisor