

Likvidatorn i

AB HansaTor

får härmed avge


Årsredovisning för räkenskapsåret 2023-01-01 - 2023-12-31

Innehåll:	sida
Förvaltningsberättelse	2
Resultaträkning	3
Balansräkning	4
Noter med redovisningsprinciper och Bokslutskommentarer	5
Underskrift	5

Undertecknad likvidator i AB Hansa Tor i likvidation intygar att resultaträkningen och balansräkningen fastställts avslutande årsstämma den 16 juli 2024. Då bolaget är i likvidation hade årsstämman inte att ta ställning till disposition av bolagets resultat.

Jag intygar också att innehållet i årsredovisningen överensstämmer med originalet.

Göteborg den 18 augusti 2024



Johan Sölveld
Likvidator


Likvidatorn i

AB HansaTor
Org. nr. 556240-0605

får härmed avge

Årsredovisning för räkenskapsåret 2023-01-01 - 2023-12-31

<u>Innehåll:</u>	<u>sida</u>
Förvaltningsberättelse	2
Resultaträkning	3
Balansräkning	4
Noter med redovisningsprinciper och Bokslutskommentarer	5
Underskrift	5



Förvaltningsberättelse

Likvidatorn för AB Hansa Tor i likvidation avger härmed redovisning för räkenskapsåret 2023-01-01 - 2023-12-31

Verksamheten

Allmänt om bolaget

Bolaget har bedrivit uthyrning av kontorslokaler och förvaltning av värdepapper. Under räkenskapsåret har ingen operativ verksamhet skett.

Händelser efter räkenskapsårets utgång

Bolaget trädde i likvidation enligt beslut av Bolagsverket den 5 mars 2024. Tidigare styrelseledamoten har p.g.a. sjukdom inte kunnat fullgöra sina uppgifter. Redovisning för detta verksamhetsår har upprättats med stöd av kontoutdrag från banken och med ledning av betalningar gjorda av ett närstående bolag.

Då jag inte har full kännedom om vad som förevarit kan jag inte ta ansvar för att belopp i denna årsredovisning är korrekta. Kostnader i resultaträkningen avser hyror till fastighetsägare. Utan tvekan är bolagets egna kapital negativt. Detta förväntas regleras genom eftergifter från närstående bolag och person.

Kallelse på okända borgenärer har gjorts.

Likvidationen beräknas kunna avslutas när tiden för kallelse på okända borgenärer gått till ända.

Bolagets säte är i Göteborgs kommun.

Flerårsöversikt

	2023	2022	2021	2020
Nettoomsättning	0	0	67	75
Resultat efter finansiella poster	-56	-71	184	184
Soliditet %	0	30	97	97

Förändringar i eget kapital

	Eget kapital	Årets resultat	Totalt
Vid årets ingång	106 210	-70 638	35 572
Balanseras i ny räkning	-70 638	70 638	0
Årets resultat		-56 400	-56 400
	35 572	-56 400	-20 828

Då bolaget är i likvidation vid tidpunkt för kommande bolagsstämma, har stämman inte att ta ställning till disposition av bolagets resultat.

Beträffande bolagets resultat och ställning i övrigt hänvisas till efterföljande resultaträkning och balansräkning samt tilläggsupplysningar.

Då bolaget är i likvidation har det egna kapitalet i balansräkningen angivits i en post (aktiebolagslagen 25 kap. 37 §).

100

Resultaträkning

Belopp i kr	Not	2023-01-01	2022-01-01
		2023-12-31	2022-12-31
Rörelsens intäkter			
Nettoomsättning		0	0
<i>Summa rörelsens intäkter</i>		<u>0</u>	<u>0</u>
Rörelsens kostnader			
Övriga rörelsekostnader		-56 400	-71 640
<i>Summa rörelsens kostnader</i>		<u>-56 400</u>	<u>-71 640</u>
Rörelseresultat		-56 400	-71 640
Resultat före finansiella poster		-56 400	-71 640
Resultat från finansiella poster			
Aktieutdelning		0	0
Ränteintäkter		0	1 002
Räntekostnader		0	0
<i>Summa finansiella poster</i>		<u>0</u>	<u>1 002</u>
Resultat efter finansiella poster		-56 400	-70 638
Resultat före skatt		-56 400	-70 638
Skatter			
Skatt på periodens resultat		0	0
ÅRETS RESULTAT		<u>-56 400</u>	<u>-70 638</u>

2024091702812

70

2024091702813

Balansräkning

Belopp i kr

Not 2023-12-31 2022-12-31

TILLGÅNGAR

Anläggningstillgångar

Andra långfristiga värdepappersinnehav 3 10 500 10 500
Summa finansiella anläggningstillgångar 10 500 10 500

Omsättningstillgångar

Förutbetalda kostnader 5 640 5 640
Kassa och bank 107 716 107 716
Summa omsättningstillgångar 113 356 113 356

SUMMA TILLGÅNGAR

123 856 123 856

EGET KAPITAL OCH SKULDER

Eget kapital

Aktiekapital 100 000 kr. fördelat på 200 aktier à 500 kr. 36 572 106 210
Årets resultat -56 400 -70 638
Summa eget kapital -19 828 35 572

Kortfristiga skulder

Skulder närstående person och bolag 133 684 77 284
Upplupna kostnader o förutbetalda intäkter 10 000 10 000
Summa kortfristiga skulder 143 684 87 284

SUMMA EGET KAPITAL OCH SKULDER

123 856 122 856

187

Noter (tilläggsupplysningar)

Belopp i kr om inget annat anges

Not 1 Redovisnings- och värderingsprinciper

Årsredovisningen är upprättad i enlighet med årsredovisningslagen och BFNAR 2016:10 Årsredovisning i mindre aktiebolag.

Not 2 Andra långfristiga värdepappersinnehav

100 st preferensaktier i SFU Link AB

Nyckeltalsdefinitioner

Eget kapital och obeskattade reserver (med avdrag för uppskjuten skatt) i förhållande till balanslutningen.


Upplýsningar till resultaträkningen

Nyckeltalsdefinitioner

Soliditet

Eget kapital och obeskattade reserver (med avdrag för uppskjuten skatt) i förhållande till balanslutningen.

Göteborg den 17 augusti 2024



Johan Söveland
Likvidator