

2023071826173

Årsredovisning för

# Hartland Production AB

556935-4524

Räkenskapsåret

2022-01-01 - 2022-12-31

## Innehållsförteckning:

## Sida

Förvaltningsberättelse	1
Resultaträkning	2
Balansräkning	3-4
Noter	5-6
Underskrifter	7

## Fastställelseintyg

Undertecknad styrelseledamot i Hartland Production AB intygar härmed dels att denna kopia av årsredovisningen överensstämmer med originalet, dels att resultat- och balansräkningen fastställts på årsstämma 2023-06-30. Stämman beslutade också att godkänna styrelsens förslag till resultatdisposition.

Göteborg 2023-06-30

  
Martin Hartland  
Verkställande direktör

## Förvaltningsberättelse

Styrelsen för Hartland Production AB, 556935-4524, får härmed avge årsredovisning för räkenskapsåret 2022.

### Verksamheten

#### Allmänt om verksamheten

Företaget med säte i Göteborg registrerades år 2013 och bedriver film-, tv-, reklam- och videoproduktion samt uthyrning av produktionsteknisk utrustning.

Sedan starten har bolaget nästan uteslutande hyrt ut arbetskraft och utrustning till dramafilmsproduktioner i västsverige. Den största potentialen för framtida utveckling bedöms vara uthyrningsdelen och ambitionen är att utveckla denna verksamhet ytterligare.

Dramafilmsproduktionerna som görs i västsverige är till antalet och storleken dock avhängig den rådande kulturpolitiken vilket för bolaget i framtiden kan komma att bli begränsande. En spridning på olika marknader så som reklam-, tv och tv-spelsbranschen är därför eftersträvansvärt. Bolaget kommer dessutom verka för en spridning rent geografiskt. I synnerhet till de närmsta skandinaviska storstadsregionerna.

### Flerårsöversikt

	2022	2021	2020	Belopp i kr 2019
Nettoomsättning	571 187	779 263	758 278	397 615
Resultat efter finansiella poster	-73 808	134 003	79 106	-62 603
Soliditet, %	69	84	68	76


### Förändringar i eget kapital

	Aktie- kapital	Reserv- fond	Fritt eget kapital
Vid årets början	50 000		342 258
<i>Disposition enl årsstämmobeslut</i>			
Årets resultat			-73 808
<b>Vid årets slut</b>	<b>50 000</b>		<b>268 450</b>

### Resultatdisposition

	Belopp i kr
Styrelsen föreslår att fritt eget kapital, 268 450 kronor, disponeras enligt följande:	
balanserat resultat	342 258
årets resultat	-73 808
Totalt	268 450
disponeras för	
balanseras i ny räkning	268 450
Summa	268 450

Bolagets resultat och ställning framgår av efterföljande resultat- och balansräkningar med noter.




## Resultaträkning

<i>Belopp i kr</i>	<i>Not</i>	<i>2022-01-01- 2022-12-31</i>	<i>2021-01-01- 2021-12-31</i>
<b>Rörelseintäkter, lagerförändring m.m.</b>			
Nettoomsättning		571 187	779 263
<b>Summa rörelseintäkter, lagerförändring m.m.</b>		<b>571 187</b>	<b>779 263</b>
<b>Rörelsekostnader</b>			
Handelsvaror		-20 320	-203 235
Övriga externa kostnader		-152 772	-95 534
Personalkostnader	2	-448 877	-334 327
Av- och nedskrivningar av materiella och immateriella anläggningstillgångar		-22 931	-11 999
<b>Summa rörelsekostnader</b>		<b>-644 900</b>	<b>-645 095</b>
<b>Rörelseresultat</b>		<b>-73 713</b>	<b>134 168</b>
<b>Finansiella poster</b>			
Räntekostnader och liknande resultatposter		-95	-165
<b>Summa finansiella poster</b>		<b>-95</b>	<b>-165</b>
<b>Resultat efter finansiella poster</b>		<b>-73 808</b>	<b>134 003</b>
<b>Bokslutsdispositioner</b>			
<b>Resultat före skatt</b>		<b>-73 808</b>	<b>134 003</b>
<b>Skatter</b>			
Skatt på årets resultat		0	-27 604
<b>Årets resultat</b>		<b>-73 808</b>	<b>106 399</b>

202307182675

## Balansräkning


<i>Belopp i kr</i>	<i>Not</i>	<i>2022-12-31</i>	<i>2021-12-31</i>
<b>TILLGÅNGAR</b>			
<b>Anläggningstillgångar</b>			
<i>Materiella anläggningstillgångar</i>			
Inventarier, verktyg och installationer	3	130 393	43 997
Summa materiella anläggningstillgångar		130 393	43 997
<b>Summa anläggningstillgångar</b>		130 393	43 997
<b>Omsättningstillgångar</b>			
<i>Kortfristiga fordringar</i>			
Kundfordringar		0	25 000
Övriga fordringar		31 477	17 471
Förutbetalda kostnader och upplupna intäkter		4 064	0
Summa kortfristiga fordringar		35 541	42 471
<i>Kassa och bank</i>			
Kassa och bank		298 972	383 517
Summa kassa och bank		298 972	383 517
<b>Summa omsättningstillgångar</b>		334 513	425 988
<b>SUMMA TILLGÅNGAR</b>		464 906	469 985



2023071806176

## Balansräkning

Belopp i kr	Not	2022-12-31	2021-12-31
<b>EGET KAPITAL OCH SKULDER</b>			
<b>Eget kapital</b>			
<i>Bundet eget kapital</i>			
Aktiekapital		50 000	50 000
Summa bundet eget kapital		50 000	50 000
<i>Fritt eget kapital</i>			
Balanserat resultat		342 258	235 860
Årets resultat		-73 808	106 399
Summa fritt eget kapital		268 450	342 259
<b>Summa eget kapital</b>		<b>318 450</b>	<b>392 259</b>
<b>Långfristiga skulder</b>			
Övriga skulder		57 146	31 880
Summa långfristiga skulder		57 146	31 880
<b>Kortfristiga skulder</b>			
Leverantörsskulder		4 899	0
Skatteskulder		5 938	6 084
Övriga skulder		72 473	33 762
Upplupna kostnader och förutbetalda intäkter		6 000	6 000
Summa kortfristiga skulder		89 310	45 846
<b>SUMMA EGET KAPITAL OCH SKULDER</b>		<b>464 906</b>	<b>469 985</b>



2023071826177

## Noter

Belopp i kr om inget annat anges.

### Not 1 Redovisningsprinciper

Årsredovisningen har upprättats i enlighet med Årsredovisningslagen och Bokföringsnämndens allmänna råd BFNAR 2016:10 Årsredovisning i mindre företag.

#### **Avskrivningsprinciper för anläggningstillgångar**

Avskrivningar enligt plan baseras på ursprungliga anskaffningsvärden och beräknad nyttjandeperiod. Följande avskrivningstider tillämpas:

<i>Anläggningstillgångar</i>	<i>År</i>
Materiella anläggningstillgångar:	
-Inventarier, verktyg och installationer	5

Skillnaden mellan ovan nämnda avskrivningar och skattemässigt gjorda avskrivningar redovisas som ackumulerade överavskrivningar, vilka ingår i obeskattade reserver.

#### **Definition av nyckeltal**

##### *Nettoomsättning*

Rörelsens huvudintäkter, fakturerade kostnader, sidointäkter samt intäktskorrigeringar.

##### *Resultat efter finansiella poster*

Resultat efter finansiella intäkter och kostnader, men före skatter.

##### *Soliditet*

(Totalt eget kapital + (100% - aktuell bolagsskattesats av obeskattade reserver) ) / Totala tillgångar

### Not 2 Anställda och personalkostnader

#### **Personal**


	2022-01-01- 2022-12-31	2021-01-01- 2021-12-31
Medelantalet anställda	1	1
<b>Summa</b>	<b>1</b>	<b>1</b>

### Not 3 Inventarier, verktyg och installationer

	2022-12-31	2021-12-31
Akkumulerade anskaffningsvärden:		
-Vid årets början	84 996	84 996
-Nyanskaffningar	109 327	0
Vid årets slut	194 323	84 996
Akkumulerade avskrivningar enligt plan:		
-Vid årets början	-40 999	-29 000
-Årets avskrivning anskaffningsvärden	-22 931	-11 999
Vid årets slut	-63 930	-40 999
<b>Redovisat värde vid årets slut</b>	<b>130 393</b>	<b>43 997</b>


### Not 4 Väsentliga händelser efter räkenskapsårets slut

Kriget i Ukraina har till dags datum inte påverkat verksamheten, men kommer möjligen att påverka över tid med en idag okänd omfattning.



**Underskrifter**

Göteborg 2023-06-30

  
Martin Hartland  
Verkställande direktör  
Styrelseledamot

Kommentar:

Bolagets resultat- och balansräkning blir föremål för fastställelse på ordinarie årsstämma

HÄR MED INKLÄTT ATE KOPIA ÖVERENS-  
STÄMMER MEN ORIGINAL!

Martin Hartland

2023071826180