

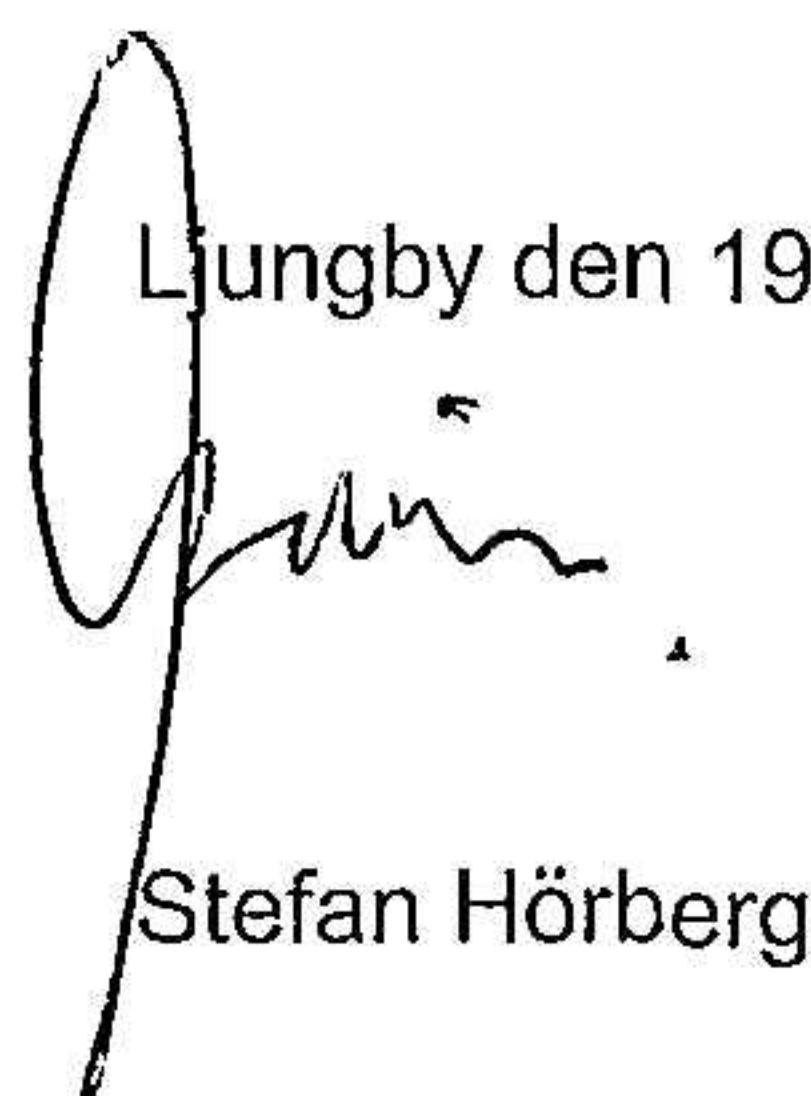
Årsredovisning
och
Koncernredovisning
för
Hörberg Petersson Tronic AB
556199-7916
Räkenskapsåret
2023

Fastställelseintyg

Undertecknad styrelseledamot i Hörberg Petersson Tronic AB intygar att resultaträkningen och balansräkningen i årsredovisningen för moderbolaget samt koncernresultaträkningen och koncernbalansräkningen har fastställts på årsstämman den 18 juni 2024. Årsstämman beslutade att godkänna styrelsens förslag till resultatdisposition.

Jag intygar också att innehållet i årsredovisningen och revisionsberättelsen stämmer överens med originalen.

Ljungby den 19 juni 2024



Stefan Hörberg

Årsredovisning
och
Koncernredovisning
för
Hörberg Petersson Tronic AB
556199-7916
Räkenskapsåret
2023

Innehållsförteckning

Förvaltningsberättelse	1
Resultaträkning koncern	4
Balansräkning koncern	5
Kassaflödesanalys koncern	7
Resultaträkning	8
Balansräkning	9
Kassaflödesanalys	11
Noter	12

Styrelsen och verkställande direktören för Hörberg Petersson Tronic AB avger följande årsredovisning och koncernredovisning för räkenskapsåret 2023.

Årsredovisningen är upprättad i svenska kronor, SEK. Om inte annat särskilt anges, redovisas alla belopp i hela kronor (kr). Uppgifter inom parentes avser föregående år.

Förvaltningsberättelse

Information om verksamheten

Koncernen

HP Tronic erbjuder utveckling, tillverkning och logistik av kablage, styr- och testsystem för industriella applikationer. Hållbarhet ska gälla i allt vårt handlande, från första affärskontakt och genom produktens hela livscykel. Koncernen har dotterbolag med verksamhet i Bulgarien, Indien samt Kina. Under året har det varit fortsatt tillväxt i koncernens verksamhet, både genom utökade affärer med befintliga samt nya kunder.

Moderföretaget

Hörberg Petersson Tronic AB var tidigare moderbolag i koncernen och har därför sedan flera år upprättat koncernredovisning. Koncernredovisning upprättas både i bolagen Stefan Hörberg AB och Hörberg Petersson Tronic AB. Företaget har sitt säte i Ljungby och ägs till 70% av Stefan Hörberg AB och till 30% av Fredrik Pettersson Holding AB.

Väsentliga händelser under räkenskapsåret

Fyrboxen AB har färdigställt sin investering i produktionsanläggningen i Lund och fastigheten togs i bruk i februari 2023. I Kina expanderar verksamheten och vi har hyrt in oss i ytterligare lokaler i anslutning till befintliga.

Tranås Industrikablage AB förvärvade under 2022 samtliga aktier i Fyrboxen Tranås AB som bedriver fastighetsförvaltning. Förvärvet har gjort det möjligt för Tranås Industrikablage AB att fortsatt expandera i nya industrilokaler. Investeringar har gjorts i lokalen genom energieffektiv ventilationsanläggning, produktionsanpassning enligt ESD-krav samt ny produktionslinje.

Förväntad framtida utveckling samt väsentliga risker och osäkerhetsfaktorer


Koncernen

Koncernen är verksam med tillverkning på två kontinenter och i fyra länder. Verksamheten är idag störst i Sverige och Kina vilket gör att industricykel och försäljningsutveckling i dessa två länder har en avgörande roll för koncernens totala utveckling. De närmaste åren förväntas tillväxt i dotterbolagen i Bulgarien och Indien. Detta kommer att steg för steg göra koncernens resultat mindre känsligt för ett enskilt bolags resultatpåverkan.

HP Tronic koncernens affärsidé är positionerad för att aktivt delta i nästa steg av elektrifieringen mot ett hållbart samhälle.

Vikten av att ha sina underleverantörer nära sig spelar en allt större roll när kunderna fokuserar på hållbarhetsaspekten och förhåller sig till de osäkra omvärldsförhållanden som råder. Båda faktorerna skapar möjligheter till nya affärer för bolaget.

Det kan konstateras att det råder en betydande osäkerhet globalt som följd av säkerhetspolitisk oro. Osäkerheten har orsakat kastningar i råvarupriser vilket kan påverka priset på inköpt material till bolaget. Det finns därmed en risk för svängningar i komponentpriser samt svårigheter att införskaffa material. Den globala osäkerheten kan också innebära en risk för svängningar i valutakurser som kan påverka bolaget. Världskonjunkturen varierar i olika



branscher vilket påverkar bolaget. Efterfrågan på bolagets produkter är dock fortsatt god och vi är försiktigt optimistiska till vår fortsatta utveckling under 2024 som helhet.

Information om icke-finansiella resultatindikationer

Då koncernen har vuxit kraftigt de senaste åren har också antalet anställda ökat inom koncernen. Det är koncernens chefer som är ansvariga för att alla anställda arbetar enligt "HP Tronic andan" och att koncernbolagen följer lagstiftning och avtalade regler i de länder där de är verksamma.

Hållbarhetsupplysningar

Koncernens hållbarhetsrapport för 2023 finns att läsa på bolagets hemsida <https://hptronic.com/>. HP Tronic koncernen verkar enligt "HP Tronic Code of Conduct" vilket innebär att vår verksamhet utöver att vara affärsmässig även bedrivs med socialt, miljömässigt och hållbarhetsansvar. Detta ansvar innefattar även våra leverantörer och samarbetspartners.

Inom samtliga bolag har vi en nollvision gällande arbetsplatsrelaterade olyckor och de lagar, regler och konventioner som berör vår verksamhet är ett minimikrav som vi alltid strävar efter att överträffa.

Företaget bedriver ingen miljöfarlig verksamhet med tillstånds- eller anmälningsplikt enligt Miljöbalken.

Flerårsöversikt (Tkr)

Koncernen	2023	2022	2021	2020
Nettoomsättning	850 578	822 076	658 054	560 518
Resultat efter finansiella poster	38 027	52 250	37 209	38 027
Balansomslutning	408 474	450 306	311 112	196 312
Antal anställda	360	338	310	239
Avkastning på eget kap. (%)	20	30	27	36
Soliditet (%)	47	38	45	54
Moderbolaget	2023	2022	2021	2020
Nettoomsättning	472 041	483 791	408 208	386 644
Resultat efter finansiella poster	30 939	31 360	27 156	34 580
Balansomslutning	244 444	295 040	214 726	154 278
Antal anställda	163	166	154	139
Avkastning på eget kap. (%)	20	23	23	36
Soliditet (%)	63	46	57	62

Förändringar i eget kapital

Koncernen	Aktie- kapital	Reserver	Annat eget kapital inkl. årets resultat	Minoritets- intresse	Totalt
Belopp vid årets ingång	1 000 000	6 269 788	164 751 933	17 244	172 038 965
Disposition enligt beslut av årsstämman:					
Utdelning			-8 000 000		-8 000 000
Omräkningsdifferens		-450 688	-1 166 062	-751	-1 617 501
Förändr koncernstruktur			42 612	0	42 612
Årets resultat			31 385 280	-35 501	31 349 779
Belopp vid årets utgång	1 000 000	5 819 100	187 013 763	-19 008	193 813 855
Moderbolaget	Aktie- kapital	Reserv- fond	Balanserat resultat	Årets resultat	Totalt
Belopp vid årets ingång	1 000 000	200 000	90 600 444	19 739 361	111 539 805
Disposition enligt beslut av årsstämman:					
Utdelning			-8 000 000		-8 000 000
Balanseras i ny räkning			19 739 361	-19 739 361	0
Årets resultat				23 773 028	23 773 028
Belopp vid årets utgång	1 000 000	200 000	102 339 805	23 773 028	127 312 833

Förslag till vinstdisposition

Styrelsen föreslår att till förfogande stående vinstmedel (kronor):

balanserad vinst	102 339 805
årets vinst	23 773 028
	126 112 833
disponeras så att	
Utdelning, 10000 aktier á 800 kr	8 000 000
i ny räkning överföres	118 112 833
	126 112 833

Styrelsen föreslås bemyndigas att besluta om tidpunkt då utdelningen skall betalas.

Styrelsen anser att förslaget är förenligt med försiktighetsregeln i 17 kap. 3 § aktiebolagslagen enligt följande redogörelse: Styrelsens uppfattning är att vinstutdelningen är försvarlig med hänsyn till de krav verksamhetens art, omfattning och risk ställer på storleken på det egna kapitalet, bolagets konsolideringsbehov, likviditet och ställning i övrigt.

Koncernens och moderbolagets resultat och ställning i övrigt framgår av efterföljande resultat- och balansräkningar samt kassaflödesanalyser med noter.




Hörberg Petersson Tronic AB
Org.nr 556199-7916

4 (32)

Koncernens Resultaträkning

	Not	2023-01-01 -2023-12-31	2022-01-01 -2022-12-31
Nettoomsättning	2	850 578 290	822 075 592
Kostnad sålda varor	3	-773 714 625	-743 718 426
Bruttoresultat		76 863 664	78 357 166
Försäljningskostnader	4	-10 126 812	-9 744 813
Administrationskostnader	4	-27 343 082	-18 950 104
Övriga rörelseintäkter	5	6 444 387	10 200 863
Övriga rörelsekostnader	7	-3 792 217	-7 381 499
Rörelseresultat	6, 8, 9	42 045 941	52 481 612
Resultat från finansiella poster			
Övriga ränteintäkter och liknande resultatposter	10	553 463	815 264
Räntekostnader och liknande resultatposter	11	-4 572 808	-1 047 118
		-4 019 345	-231 853
Resultat efter finansiella poster		38 026 596	52 249 759
Skatt på årets resultat	12	-6 271 615	-9 592 412
Uppskjuten skatt	12	-405 202	-1 448 911
Årets resultat		31 349 779	41 208 436
Hänförligt till moderföretagets aktieägare		31 385 280	41 283 036
Hänförligt till innehav utan bestämmande inflytande		-35 501	-74 599




Hörberg Petersson Tronic AB
Org.nr 556199-7916

5 (32)

Koncernens Balansräkning

Not 2023-12-31 2022-12-31

TILLGÅNGAR

Anläggningstillgångar

Immateriella anläggningstillgångar

Goodwill	13	1 954 424	3 077 490
		1 954 424	3 077 490

Materiella anläggningstillgångar

Byggnader och mark	14	113 778 899	35 178 958
Maskiner och andra tekniska anläggningar	15	5 749 509	5 069 872
Inventarier, verktyg och installationer	16	5 177 094	4 586 134
Pågående nyanläggningar och förskott avseende materiella anläggningstillgångar	17	688 515	68 936 719
		125 394 017	113 771 683

Finansiella anläggningstillgångar

Andra långfristiga värdepappersinnehav	18	2 400 240	2 400 240
Uppskjuten skattefordran	12	1 894 879	1 750 282
		4 295 119	4 150 522
Summa anläggningstillgångar		131 643 560	120 999 695

Omsättningstillgångar

Varulager m m

Råvaror och förnödenheter		99 894 294	122 992 400
Varor under tillverkning		14 767 755	32 486 696
Färdiga varor och handelsvaror		9 861 392	6 070 054
Förskott till leverantörer		1 333 566	899 924
		125 857 007	162 449 074

Kortfristiga fordringar

Kundfordringar		102 555 450	125 064 751
Aktuella skattefordringar		6 067 464	1 142 807
Övriga fordringar		3 634 962	3 480 031
Förutbetalda kostnader och upplupna intäkter	19	2 216 246	2 664 705
		114 474 122	132 352 294

Kassa och bank

Summa omsättningstillgångar	20	36 499 444	34 504 539
		276 830 573	329 305 907

SUMMA TILLGÅNGAR

		408 474 133	450 305 602
--	--	--------------------	--------------------

Hörberg Petersson Tronic AB
Org.nr 556199-7916

6 (32)

Koncernens Balansräkning

Not 2023-12-31 2022-12-31

EGET KAPITAL OCH SKULDER

Eget kapital

Eget kapital hänförligt till moderföretagets
aktieägare

Aktiekapital		1 000 000	1 000 000
Reserver		5 819 100	6 269 788
Annat eget kapital inklusive årets resultat		187 013 763	164 751 933
Eget kapital hänförligt till moderföretagets aktieägare		193 832 863	172 021 721

Innehav utan bestämmande inflytande

Innehav utan bestämmande inflytande

-19 008 17 244

Eget kapital hänförligt till minoritetsintresset

-19 008 17 244

Summa eget kapital

193 813 855 172 038 965

Avsättningar

Avsättningar för uppskjuten skatt		12 408 116	11 916 496
Övriga avsättningar	21	3 514 611	3 703 956
		15 922 727	15 620 452

Långfristiga skulder

22

Skulder till kreditinstitut

26 231 670 14 831 675
26 231 670 14 831 675

Kortfristiga skulder

Checkräkningskredit	23	8 831 282	35 639 297
Skulder till kreditinstitut		3 433 334	2 966 664
Förskott från kunder		8 636 455	15 313 392
Leverantörsskulder		99 595 112	149 423 931
Aktuella skatteskulder		788 990	2 815 467
Övriga skulder		19 182 366	11 125 611
Upplupna kostnader och förutbetalda intäkter	24	32 038 342	30 530 148
		172 505 881	247 814 510

SUMMA EGET KAPITAL OCH SKULDER

408 474 133 450 305 602




Hörberg Petersson Tronic AB
Org.nr 556199-7916

7 (32)

Koncernens Kassaflödesanalys

	Not	2023-01-01 -2023-12-31	2022-01-01 -2022-12-31
Den löpande verksamheten			
Resultat efter finansiella poster		38 026 596	52 249 759
Justeringar för poster som inte ingår i kassaflödet m.m	25	6 554 129	8 800 030
Betald skatt		-11 752 467	-10 177 858
Kassaflöde från den löpande verksamheten före förändringar av rörelsekapital		32 828 258	50 871 931
Kassaflöde från förändringar i rörelsekapital			
Förändring av varulager		36 592 067	-45 873 475
Förändring av rörelsefordringar		21 332 547	-32 358 494
Förändring av rörelseskulder		-52 940 807	45 364 723
Kassaflöde från den löpande verksamheten		37 812 065	18 004 686
Investeringsverksamheten			
Investeringar i materiella anläggningstillgångar		-17 374 477	-80 453 331
Investeringar i finansiella anläggningstillgångar		-209 508	-2 400 240
Kassaflöde från investeringsverksamheten		-17 583 985	-82 853 571
Finansieringsverksamheten			
Upptagna lån		15 000 000	14 940 000
Amortering av lån		-5 133 335	-3 189 329
Utbetald utdelning		0	-2 100 000
Förändring checkkredit		-26 808 015	35 639 297
Kassaflöde från finansieringsverksamheten		-16 941 350	45 289 968
Årets kassaflöde		3 286 730	-19 558 917
Likvida medel vid årets början			
Likvida medel vid årets början		34 504 539	53 237 673
Kursdifferens i likvida medel			
Kursdifferens i likvida medel		-1 291 825	825 784
Likvida medel vid årets slut	20	36 499 444	34 504 540

Hörberg Petersson Tronic AB
Org.nr 556199-7916

8 (32)

Moderbolagets Resultaträkning

	Not	2023-01-01 -2023-12-31	2022-01-01 -2022-12-31
Nettoomsättning	2	472 040 834	483 790 948
Kostnad för sålda varor	3, 4	-443 018 743	-443 502 925
Bruttoresultat		29 022 091	40 288 023
Försäljningskostnader	4	-4 674 996	-5 558 073
Administrationskostnader	4	-9 480 185	-6 948 710
Övriga rörelseintäkter	5	3 249 908	6 241 485
Övriga rörelsekostnader	7	-2 652 445	-5 562 524
	6	-13 557 718	-11 827 823
	3, 6, 8, 9,		
Rörelseresultat	26	15 464 373	28 460 201
Resultat från finansiella poster			
Resultat från andelar i koncernföretag	27	15 629 016	2 258 366
Övriga ränteintäkter och liknande resultatposter	10	2 049 744	1 114 463
Räntekostnader och liknande resultatposter	11	-2 204 566	-472 389
		15 474 194	2 900 441
Resultat efter finansiella poster		30 938 566	31 360 641
Bokslutsdispositioner	28	-4 805 285	-7 061 297
Resultat före skatt		26 133 281	24 299 345
Skatt på årets resultat	12	-2 360 253	-4 559 984
Årets resultat		23 773 028	19 739 361

Hörberg Petersson Tronic AB
Org.nr 556199-7916

9 (32)

Moderbolagets Balansräkning

Not 2023-12-31 2022-12-31

TILLGÅNGAR

Anläggningstillgångar

Immateriella anläggningstillgångar

Goodwill	13	708 298	1 208 302
		708 298	1 208 302

Materiella anläggningstillgångar

Maskiner och andra tekniska anläggningar	15	3 094 114	3 823 478
Inventarier, verktyg och installationer	16	2 135 769	1 418 978
Pågående nyanläggningar och förskott avseende materiella anläggningstillgångar	17	0	0
		5 229 883	5 242 456

Finansiella anläggningstillgångar

Andelar i koncernföretag	29, 30	32 558 158	32 558 158
Fordringar hos koncernföretag	31	69 656 539	61 536 940
Andra långfristiga värdepappersinnehav	18	2 400 240	2 400 240
Uppskjuten skattefordran	12	370 103	241 073

104 985 040 **96 736 411**

Summa anläggningstillgångar **110 923 221** **103 187 169**

Omsättningstillgångar

Varulager m m

Råvaror och förnödenheter		40 820 672	62 765 302
Varor under tillverkning		11 814 062	27 319 598
Färdiga varor och handelsvaror		5 938 693	4 436 625
		58 573 426	94 521 525

Kortfristiga fordringar

Kundfordringar		56 631 552	79 611 911
Fordringar hos koncernföretag		4 006 084	3 685 757
Aktuella skattefordringar		3 283 221	1 291 150
Övriga fordringar		426 422	74 536
Förutbetalda kostnader och upplupna intäkter	19	1 374 370	1 331 294
		65 721 648	85 994 648

Kassa och bank

20, 23 9 225 670 11 336 962

Summa omsättningstillgångar **133 520 744** **191 853 136**

SUMMA TILLGÅNGAR

244 443 965 **295 040 305**

Hörberg Petersson Tronic AB
Org.nr 556199-7916

10 (32)

Moderbolagets Balansräkning

Not 2023-12-31 2022-12-31

EGET KAPITAL OCH SKULDER

Eget kapital	32, 33		
<i>Bundet eget kapital</i>			
Aktiekapital		1 000 000	1 000 000
Reservfond		200 000	200 000
		1 200 000	1 200 000
<i>Fritt eget kapital</i>			
Balanserad vinst eller förlust		102 339 805	90 600 444
Årets resultat		23 773 028	19 739 361
		126 112 833	110 339 805
Summa eget kapital		127 312 833	111 539 805
Obeskattade reserver	34	34 312 374	32 111 755
Avsättningar			
Övriga avsättningar	21	3 055 610	3 218 808
Summa avsättningar		3 055 610	3 218 808
Kortfristiga skulder			
Checkräkningskredit	23	982 972	35 639 297
Förskott från kunder		5 007 661	11 477 078
Leverantörsskulder		36 671 415	71 078 272
Skulder till koncernföretag		3 129 056	2 580 945
Övriga skulder		16 944 823	9 222 419
Upplupna kostnader och förutbetalda intäkter	24	17 027 223	18 171 925
Summa kortfristiga skulder		79 763 148	148 169 937
SUMMA EGET KAPITAL OCH SKULDER		244 443 965	295 040 305

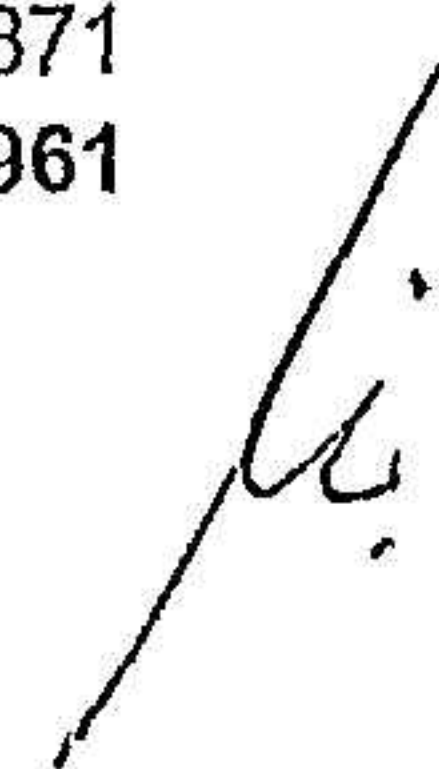



Hörberg Petersson Tronic AB
Org.nr 556199-7916

11 (32)

Moderbolagets Kassaflödesanalys

	Not	2023-01-01 -2023-12-31	2022-01-01 -2022-12-31
Den löpande verksamheten			
Resultat efter finansiella poster		30 938 566	31 360 641
Justeringar för poster som inte ingår i kassaflödet	25	-1 421	2 712 361
Betald skatt		-4 481 354	-7 095 870
Kassaflöde från den löpande verksamheten före förändring av rörelsekapital		26 455 791	26 977 132
Kassaflöde från förändring av rörelsekapitalet			
Förändring av varulager		35 948 099	-25 009 087
Förändring av rörelsefordringar		22 265 070	-18 520 583
Förändring av rörelseskulder		-41 191 420	22 049 204
Kassaflöde från den löpande verksamheten		43 477 540	5 496 666
Investeringsverksamheten			
Investeringar i dotterbolag		0	-10 000 000
Investeringar i materiella anläggningstillgångar		-1 533 014	-799 300
Investeringar i finansiella anläggningstillgångar		-7 399 494	-47 621 470
Kassaflöde från investeringsverksamheten		-8 932 508	-58 420 770
Finansieringsverksamheten			
Upptagna lån		0	35 639 297
Amortering av lån		-36 656 324	-2 224 043
Utbetald utdelning		0	-2 100 000
Kassaflöde från finansieringsverksamheten		-36 656 324	31 315 254
Årets kassaflöde		-2 111 292	-21 608 850
Likvida medel vid årets början			
Likvida medel vid årets början		11 336 961	32 033 940
Kursdifferens i likvida medel			
Kursdifferens i likvida medel		0	911 871
Likvida medel vid årets slut	20	9 225 669	11 336 961




Noter

Not 1 Redovisnings- och värderingsprinciper

Allmänna upplysningar

Årsredovisningen och koncernredovisningen är upprättad i enlighet med årsredovisningslagen och BFNAR 2012:1 Årsredovisning och koncernredovisning (K3).

Fordringar och skulder i utländsk valuta har värderats till balansdagens kurs. Kursvinster och kursförluster på rörelsefordringar och rörelseskulder redovisas i rörelseresultatet medan kursvinster och kursförluster på finansiella fordringar och skulder redovisas som finansiella poster.

För säkring av tillgång eller skuld mot valutakursrisk används valutaterminer.

Redovisningsprinciperna är oförändrade jämfört med föregående år.

Moderföretaget och koncernen tillämpar samma redovisningsprinciper om inte annat framgår nedan.

Intäktsredovisning

Intäkter har tagits upp till verkligt värde av vad som erhållits eller kommer att erhållas och redovisas i den omfattning det är sannolikt att de ekonomiska fördelarna kommer att tillgodogöras bolaget och intäkterna kan beräknas på ett tillförlitligt sätt.

Vid försäljning av varor redovisas normalt inkomsten som intäkt när de väsentliga förmåner och risker som är förknippade med ägandet av varan har överförts från företaget till köparen.

Koncernredovisning

Konsolideringsmetod

Koncernredovisningen har upprättats enligt förvärvsmetoden. Detta innebär att förvärvade verksamheters identifierbara tillgångar och skulder redovisas till marknadsvärde enligt upprättad förvärvsanalys. Överstiger verksamhetens anskaffningsvärde det beräknade marknadsvärdet av de förväntade nettotillgångarna enligt förvärvsanalysen redovisas skillnaden som goodwill.

Dotterföretag

Koncernredovisningen omfattar, förutom moderföretaget, samtliga företag i vilka moderföretaget direkt eller indirekt har mer än 50 % av röstetalet eller på annat sätt innehar det bestämmande inflytandet och därmed har en rätt att utforma företagets finansiella och operativa strategier i syfte att erhålla ekonomiska fördelar.

Ett dotterföretags intäkter och kostnader tas in i koncernredovisningen från och med tidpunkten för förvärvet till och med den tidpunkt då moderföretaget inte längre har ett bestämmande inflytande över dotterföretaget.

Minoritetsintresse är den del av dotterföretagets resultat och nettotillgångar i koncernredovisningen hänförliga till egetkapitalinstrument som inte, direkt eller indirekt genom dotterföretag, ägs av moderföretaget.

Minoritetsintresse redovisas i koncernens balansräkning som en särskild post inom koncernens egna kapital. Redovisningen tar sin utgångspunkt i koncernen som en enhet enligt den så kallade enhetsteorin. Samtliga tillgångar som koncernen har bestämmande inflytande över inkluderas i koncernens balansräkning, även de som delvis har andra ägare. Minoritetens andel av resultatet efter skatt redovisas separat som minoritetsandel.



Förvärv och avyttring av minoritetsandelar redovisas inom eget kapital.

Transaktioner mellan koncernföretag

Koncerninterna fordringar och skulder samt transaktioner mellan koncernföretag liksom realiserade vinster elimineras i sin helhet. Orealiserade förluster elimineras också såvida inte transaktionen motsvarar ett nedskrivningsbehov.

Förändring av internvinst under räkenskapsåret har eliminerats i koncernresultaträkningen.

Omräkning av utländska dotterföretag

Utländska dotterföretags bokslut har omräknats enligt dagskursmetoden. Samtliga poster i balansräkningen har omräknats till balansdagskurs. Alla poster i resultaträkningen har omräknats till genomsnittskurs under räkenskapsåret. Differenser som uppkommer redovisas direkt i eget kapital.

Anläggningstillgångar

Immateriella och materiella anläggningstillgångar redovisas till anskaffningsvärde minskat med ackumulerade avskrivningar enligt plan och eventuella nedskrivningar.

Avskrivningstider anläggningstillgångar

Goodwill	5-10 år
Byggnader	10-50 år
Maskiner och andra tekniska anl	3-10 år
Inventarier	3-10 år

Finansiella instrument

Finansiella instrument värderas utifrån anskaffningsvärdet. Instrumentet redovisas i balansräkningen när bolaget blir part i instrumentets avtalsmässiga villkor. Finansiella tillgångar tas bort från balansräkningen när rätten att erhålla kassaflöden från instrumentet har löpt ut eller överförts och bolaget har överfört i stort sett alla risker och förmåner som är förknippade med äganderätten. Finansiella skulder tas bort från balansräkningen när förpliktelserna har reglerats eller på annat sätt upphört.

Andelar i dotterföretag

Andelar i dotterföretag redovisas till anskaffningsvärde efter avdrag för eventuella nedskrivningar. I anskaffningsvärdet ingår köpeskillingen som erlagts för aktierna samt förvärvskostnader. Eventuella kapitaltillskott läggs till anskaffningsvärdet när de uppkommer.

Kundfordringar/kortfristiga fordringar

Kundfordringar och kortfristiga fordringar redovisas som omsättningstillgångar till det belopp som förväntas bli inbetalt efter avdrag för individuellt bedömda osäkra fordringar.

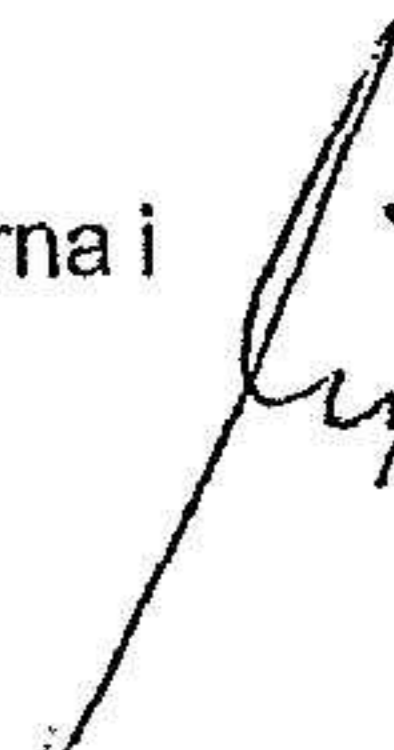
Låneskulder och leverantörsskulder

Låneskulder och leverantörsskulder redovisas initialt till anskaffningsvärde efter avdrag för transaktionskostnader. Skiljer sig det redovisade beloppet från det belopp som ska återbetalas vid förfallotidpunkten periodiseras mellanskillnaden som räntekostnad över lånets löptid med hjälp av instrumentets effektivränta. Härigenom överensstämmer vid förfallotidpunkten det redovisade beloppet och det belopp som ska återbetalas.

Nedskrivningsprövning av finansiella anläggningstillgångar

Vid varje balansdag bedöms om det finns indikationer på nedskrivningsbehov av någon av de finansiella anläggningstillgångarna. Nedskrivning sker om värdenedgången bedöms vara bestående och prövas individuellt.

Samtliga finansiella instrument värderas och redovisas utifrån anskaffningsvärde i enlighet med reglerna i kapitel 11 i BFNAR 2012:1 (K3).



Leasingavtal

Företaget redovisar samtliga leasingavtal, såväl finansiella som operationella, som operationella leasingavtal. Operationella leasingavtal redovisas som en kostnad linjärt över leasingperioden.

Varulager

Varulagret har värderats till det lägsta av dess anskaffningsvärde och dess nettoförsäljningsvärde på balansdagen. Med nettoförsäljningsvärde avses varornas beräknade försäljningspris minskat med försäljningskostnader. Den valda värderingsmetoden innebär att inkurans i varulagret har beaktats.

Inkomstskatter

Total skatt utgörs av aktuell skatt och uppskjuten skatt. Skatter redovisas i resultaträkningen, utom då underliggande transaktion redovisas direkt mot eget kapital varvid tillhörande skatteeffekter redovisas i eget kapital.

Aktuell skatt

Aktuell skatt avser inkomstskatt för innevarande räkenskapsår samt den del av tidigare räkenskapsårs inkomstskatt som ännu inte redovisats. Aktuell skatt beräknas utifrån den skattesats som gäller per balansdagen.

Uppskjuten skatt

Uppskjuten skatt är inkomstskatt som avser framtida räkenskapsår till följd av tidigare händelser. Redovisning sker enligt balansräkningsmetoden. Enligt denna metod redovisas uppskjutna skatteskulder och uppskjutna skattefordringar på temporära skillnader som uppstår mellan bokförda respektive skattemässiga värden för tillgångar och skulder samt för övriga skattemässiga avdrag eller underskott.

Uppskjutna skattefordringar nettoredovisas mot uppskjutna skatteskulder endast om de kan betalas med ett nettobelopp. Uppskjuten skatt beräknas utifrån gällande skattesats på balansdagen. Effekter av förändringar i gällande skattesatser resultatförs i den period förändringen lagstads. Uppskjuten skattefordran redovisas som finansiell anläggningstillgång och uppskjuten skatteskuld som avsättning.

Uppskjuten skattefordran avseende underskottsavdrag eller andra framtida skattemässiga avdrag redovisas i den omfattning det är sannolikt att avdragen kan avräknas mot framtida skattemässiga överskott.

På grund av sambandet mellan redovisning och beskattning särredovisas inte den uppskjutna skatteskulden som är hänförlig till obeskattade reserver.

Avsättningar

Som avsättning har redovisats förpliktelser gentemot tredje man som är hänförliga till räkenskapsåret eller tidigare räkenskapsår och som på balansdagen antingen är säkra eller sannolika till sin förekomst men oviss till belopp eller till den tidpunkt då de ska infrias. Bolagets avsättningar avser garantiåtagande.

Ersättningar till anställda

Ersättningar till anställda avser alla former av ersättningar som företaget lämnar till de anställda. Kortfristiga ersättningar utgörs av bland annat löner, betald semester, betald frånvaro, bonus och ersättning efter avslutad anställning (pension). Kortfristiga ersättningar redovisas som kostnad och en skuld då det finns en legal eller informell förpliktelse att betala ut en ersättning till följd av en tidigare händelse och en tillförlitlig uppskattning av beloppet kan göras.

Ersättningar till anställda efter avslutad anställning

I företaget finns endast avgiftsbestämda pensionsplaner. Som avgiftsbestämda planer klassificeras planer där fastställda avgifter betalas och det inte finns förpliktelser att betala något ytterligare, utöver dessa avgifter.

Utgifter för avgiftsbestämda planer redovisas som en kostnad under den period de anställda utför de



tjänster som ligger till grund för förpliktelsen.

Offentliga bidrag

Offentliga bidrag redovisas som intäkt då den framtida prestationen som krävs för att erhålla bidraget utförts. I de fall bidraget erhålls innan prestationen utförts, redovisas bidraget som skuld i balansräkningen. Offentliga bidrag värderas till det verkliga värdet av vad som erhållits eller kommer att erhållas.

Kassaflödesanalys

Kassaflödesanalysen upprättas enligt indirekt metod. Det redovisade kassaflödet omfattar endast transaktioner som medfört in- eller utbetalningar.

Som likvida medel klassificerar företaget, förutom kassamedel, disponibla tillgodohavanden hos banker och andra kreditinstitut samt kortfristiga likvida placeringar som är noterade på en marknadsplats och har en kortare löptid än tre månader från anskaffningstidpunkten. Förändringar i spärrade medel redovisas i investeringsverksamheten.

Nyckeltalsdefinitioner

Nettoomsättning

Rörelsens huvudintäkter, fakturerade kostnader, sidointäkter samt intäktskorrigeringar.

Resultat efter finansiella poster

Resultat efter finansiella intäkter och kostnader men före bokslutsdispositioner och skatter.

Balansomslutning

Företagets samlade tillgångar.

Antal anställda

Medelantal anställda under räkenskapsåret.

Avkastning på eget kap. (%)

Resultat efter finansiella poster i procent av justerat eget kapital (eget kapital och obeskattade reserver med avdrag för uppskjuten skatt).

Soliditet (%)

Justerat eget kapital (eget kapital och obeskattade reserver med avdrag för uppskjuten skatt) i procent av balansomslutning.

Uppskattningar och bedömningar

Upprättandet av bokslut och tillämpning av redovisningsprinciper, baseras ofta på ledningens bedömningar, uppskattningar och antaganden som anses vara rimliga vid den tidpunkt då bedömningen görs. Uppskattningar och bedömningar är baserade på historiska erfarenheter och ett antal andra faktorer, som under rådande omständigheter anses vara rimliga. Resultatet av dessa används för att bedöma de redovisade värdena på tillgångar och skulder, som inte annars framgår tydligt från andra källor. Det verkliga utfallet kan avvika från dessa uppskattningar och bedömningar. Uppskattningar och antaganden ses över regelbundet.

Inga väsentliga källor till osäkerhet i uppskattningar och antaganden på balansdagen bedöms kunna innebära en betydande risk för en väsentlig justering av redovisade värden för tillgångar och skulder under nästa räkenskapsår.

**Not 2 Omsättning fördelad på geografisk region
Koncernen**

	2023	2022
Geografisk region		
Sverige	497 717 308	445 417 348
Övriga Norden	48 445 762	118 850 063
Europa	48 422 187	61 898 622
Nordamerika	20 509 707	10 549 929
Sydamerika	763 345	746 999
Asien	234 719 981	184 612 631
	850 578 290	822 075 592

Moderbolaget

	2023	2022
Geografisk region		
Sverige	382 003 284	340 026 215
Övriga Norden	36 739 840	114 830 706
Europa	19 244 513	13 485 539
Nordamerika	20 019 987	9 843 929
Asien	14 033 210	5 604 559
	472 040 834	483 790 948

**Not 3 Avskrivningar och nedskrivningar
Koncernen**

Anläggningstillgångar skrivs av enligt plan över den förväntade nyttjandeperioden med hänsyn till väsentligt restvärde. Följande avskrivningsprocent tillämpas:

Immateriella anläggningstillgångar	
Goodwill	10 - 20 %
Materiella anläggningstillgångar	
Byggnader	2 - 10 %
Maskiner och andra tekniska anläggningar	10 - 33 %
Inventarier och verktyg	10 - 50 %

Goodwillen skrivs av under 5-10 år med anledning av att nyttan avses återfinnas under en längre period. Bedömningen är baserad på förvärvade avtal och framtida intäktsflöde.

Moderbolaget

Anläggningstillgångar skrivs av enligt plan över den förväntade nyttjandeperioden med hänsyn till väsentligt restvärde. Följande avskrivningsprocent tillämpas:

Immateriella anläggningstillgångar	
Goodwill	10 %




Hörberg Petersson Tronic AB
Org.nr 556199-7916

17 (32)

Materiella anläggningstillgångar	
Maskiner och andra tekniska anläggningar	10-33 %
Inventarier, verktyg och installationer	10-33 %

Goodwillen skrivs av under 10 år med anledning av att nyttan avses återfinnas under en längre period. Bedömningen är baserad på förvärvade avtal och framtida intäktflöde.

**Not 4 Avskrivningar per funktion
Koncernen**

	2023	2022
Funktion		
Kostnad sålda varor	5 268 867	3 246 700
Försäljning	1 129 692	1 130 434
	6 398 559	4 377 134

Moderbolaget

	2023	2022
Funktion		
Kostnad för sålda varor	1 538 962	1 345 345
Försäljning	506 630	507 372
	2 045 592	1 852 717

**Not 5 Övriga rörelseintäkter
Koncernen**

	2023	2022
Kursvinster på fordringar/skulder av rörelsekaraktär	3 628 494	5 694 197
Statliga bidrag för sjuklönekostnader och korttidsarbete	897 593	2 107 527
Övrigt	1 918 300	2 399 139
	6 444 387	10 200 863

Moderbolaget

	2023	2022
Kursvinster på fordringar/skulder av rörelsekaraktär	2 350 841	4 397 766
Statliga bidrag för sjuklönekostnader och korttidsarbete	649 067	1 659 105
Övrigt	250 000	184 614
	3 249 908	6 241 485

**Not 6 Anställda och personalkostnader fördelade per land
Koncernen**

		2023		2022	
Medelantalet anställda fördelade per land					
Sverige	230	(94)	224	(86)	
Bulgarien	49	(35)	47	(30)	
Indien	13	(0)	10	(0)	
Kina	68	(44)	57	(37)	
	360	(173)	338	(153)	

Inom parentes anges medelantalet kvinnor.

Löner och andra ersättningar

Styrelse och verkställande direktör		5 356 388	5 213 777
Övriga anställda		103 016 966	94 719 704
		108 373 354	99 933 481

Sociala kostnader

Pensionskostnader för styrelse och verkställande direktör		341 079	323 859
Pensionskostnader för övriga anställda		11 206 601	9 287 344
Övriga sociala avgifter enligt lag och avtal		29 151 125	25 115 533
		40 698 805	34 726 736

Könsfördelning bland ledande befattningshavare

Andel kvinnor i styrelsen		0 %	0 %
Andel män i styrelsen		100 %	100 %
Andel kvinnor bland övriga ledande befattningshavare		30 %	33 %
Andel män bland övriga ledande befattningshavare		70 %	67 %

Moderbolaget

		2023		2022	
Medelantalet anställda fördelade per land					
Sverige	163	(51)	166	(49)	
	163	(51)	166	(49)	


Inom parentes anges medelantalet kvinnor.

Löner och andra ersättningar

Styrelse och verkställande direktör		2 249 000	2 468 305
Övriga anställda		64 147 000	63 930 720
		66 396 000	66 399 025

Sociala kostnader

Pensionskostnader för styrelse och verkställande direktör		111 023	114 379
Pensionskostnader för övriga anställda		4 979 014	4 727 142
Övriga sociala avgifter enligt lag och avtal		20 396 000	20 294 922
		25 486 037	25 136 443

Hörberg Petersson Tronic AB
Org.nr 556199-7916

19 (32)

Könsfördelning bland ledande befattningshavare

Andel kvinnor i styrelsen	0 %	0 %
Andel män i styrelsen	100 %	100 %
Andel kvinnor bland övriga ledande befattningshavare	19 %	25 %
Andel män bland övriga ledande befattningshavare	81 %	75 %

**Not 7 Övriga rörelsekostnader
Koncernen**

	2023	2022
Kursförluster på fordringar/skulder av rörelsekaraktär	-2 968 942	-6 695 081
Övrigt	-823 275	-686 418
	-3 792 217	-7 381 499

Moderbolaget

	2023	2022
Kursförluster på fordringar/skulder av rörelsekaraktär	-2 652 445	-5 562 524
	-2 652 445	-5 562 524

**Not 8 Arvode till revisorer
Koncernen**

Med revisionsuppdrag avses granskning av årsredovisningen och bokföringen samt styrelsens och verkställande direktörens förvaltning, övriga arbetsuppgifter som det ankommer på bolagets revisor att utföra samt rådgivning eller annat biträde som föranleds av iakttagelser vid sådan granskning eller genomförandet av sådana övriga arbetsuppgifter.

	2023	2022
Ernst & Young AB		
Revisionsuppdrag	159 332	299 918
Övriga tjänster	108 460	0
	267 792	299 918
SQ Revision och Rådgivning AB		
Revisionsuppdrag	92 374	75 954
	92 374	75 954
Newgrand Certified Public Accountants		
Revisionsuppdrag	65 505	59 652
Övriga tjänster	3 958	3 968
	69 463	63 620
Övriga revisorer		
Revisionsuppdrag	37 434	36 290
	37 434	36 290

li.

OK

Moderbolaget

Med revisionsuppdrag avses granskning av årsredovisningen och bokföringen samt styrelsens och verkställande direktörens förvaltning, övriga arbetsuppgifter som det ankommer på bolagets revisor att utföra samt rådgivning eller annat biträde som föranleds av iakttagelser vid sådan granskning eller genomförandet av sådana övriga arbetsuppgifter.

	2023	2022
Ernst & Young AB		
Revisionsuppdrag	133 332	127 518
Övriga tjänster	108 460	0
	241 792	127 518

**Not 9 Leasing, leasagaren
Koncernen**

Årets leasingkostnader avseende leasingavtal, uppgår till 245 093 kronor (229 556 kr).

Framtida leasingavgifter, för icke uppsägningsbara leasingavtal, förfaller till betalning enligt följande:

	2023	2022
Inom ett år	190 081	188 232
Senare än ett år men inom fem år	167 676	61 635
	357 757	249 867

Leasingkostnader utgörs till största del av leasing av personbilar.

Moderbolaget

Årets leasingkostnader avseende leasingavtal, uppgår till 245 093 kronor (229 556 kr).

Framtida leasingavgifter, för icke uppsägningsbara leasingavtal, förfaller till betalning enligt följande:

	2023	2022
Inom ett år	190 081	188 232
Senare än ett år men inom fem år	167 676	61 635
	357 757	249 867

Leasingkostnader utgörs till största del av leasing av personbilar.

**Not 10 Övriga ränteintäkter och liknande resultatposter
Koncernen**

	2023	2022
Övriga ränteintäkter	536 723	648 918
Kursdifferenser	16 740	166 346
	553 463	815 264

Hörberg Petersson Tronic AB
Org.nr 556199-7916

21 (32)

Moderbolaget

	2023	2022
Ränteintäkter från koncernföretag	1 976 288	17 063
Övriga ränteintäkter	73 456	0
Kursdifferenser	0	1 097 400
	2 049 744	1 114 463

**Not 11 Räntekostnader och liknande resultatposter
Koncernen**

	2023	2022
Övriga räntekostnader	-4 048 456	-967 066
Kursdifferenser	-524 352	-80 052
	-4 572 808	-1 047 118

Moderbolaget

	2023	2022
Övriga räntekostnader	-1 686 673	-472 389
Kursdifferenser	-517 893	0
	-2 204 566	-472 389

**Not 12 Aktuell och uppskjuten skatt
Koncernen**

	2023	2022
Skatt på årets resultat		
Aktuell skatt	-6 271 615	-9 592 412
Förändring av uppskjuten skatt avseende temporära skillnader	-405 202	-1 448 911
Totalt redovisad skatt	-6 676 817	-11 041 323

Avstämning av effektiv skatt

	2023		2022	
	Procent	Belopp	Procent	Belopp
Redovisat resultat före skatt		38 026 596		52 249 759
Skatt enligt gällande skattesats	20,60	-7 833 479	20,60	-10 763 450
Ej avdragsgilla kostnader		-371 859		-411 013
Ej skattepliktiga intäkter		241 512		219 832
Skillnad i skattesats för utländska dotterbolag		1 308 419		-42 251
Avskrivning av koncernmässig goodwill		-128 351		0
Övrigt		106 941		-44 441
Redovisad effektiv skatt	17,56	-6 676 817	21,13	-11 041 323

Lu.

Lu.

Hörberg Petersson Tronic AB
Org.nr 556199-7916

22 (32)

Moderbolaget

	2023	2022
Skatt på årets resultat		
Aktuell skatt	-2 489 283	-4 477 173
Förändring av uppskjuten skatt avseende temporära skillnader	129 030	-82 811
Totalt redovisad skatt	-2 360 253	-4 559 984

Avstämning av effektiv skatt

	2023		2022	
	Procent	Belopp	Procent	Belopp
Redovisat resultat före skatt		26 133 281		24 299 345
Skatt enligt gällande skattesats	20,60	-5 383 456	20,60	-5 005 665
Ej avdragsgilla kostnader		-324 522		-332 335
Ej skattepliktiga intäkter		3 222 875		789 107
Övrigt		124 850		-11 091
Redovisad effektiv skatt	9,03	-2 360 253	18,77	-4 559 984

Not 13 Goodwill**Koncernen**

	2023-12-31	2022-12-31
Ingående anskaffningsvärden	8 115 311	8 115 311
Inköp	0	0
Utgående ackumulerade anskaffningsvärden	8 115 311	8 115 311
Ingående avskrivningar	-5 037 821	-3 914 756
Årets avskrivningar	-1 123 066	-1 123 065
Utgående ackumulerade avskrivningar	-6 160 887	-5 037 821
Utgående redovisat värde	1 954 424	3 077 490

Moderbolaget

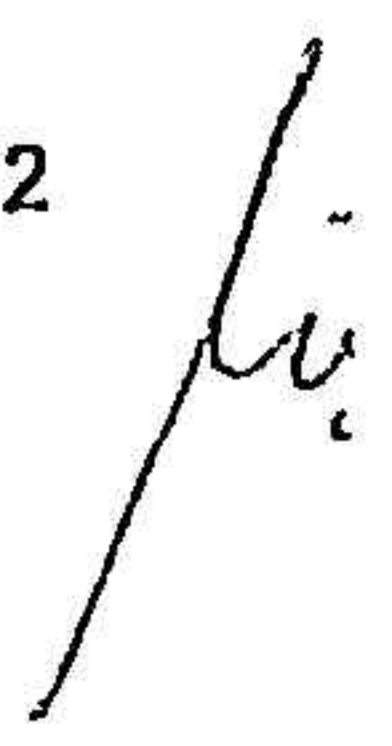
	2023-12-31	2022-12-31
Ingående anskaffningsvärden	5 000 000	5 000 000
Utgående ackumulerade anskaffningsvärden	5 000 000	5 000 000
Ingående avskrivningar	-3 791 698	-3 291 694
Årets avskrivningar	-500 004	-500 004
Utgående ackumulerade avskrivningar	-4 291 702	-3 791 698
Utgående redovisat värde	708 298	1 208 302

**Not 14 Byggnader och mark
Koncernen**

	2023-12-31	2022-12-31
Ingående anskaffningsvärden	36 536 001	9 033 910
Inköp	0	27 502 091
Omklassificeringar	81 191 567	0
Utgående ackumulerade anskaffningsvärden	117 727 568	36 536 001
Ingående avskrivningar	-1 357 043	-511 068
Årets avskrivningar	-2 591 626	-845 975
Utgående ackumulerade avskrivningar	-3 948 669	-1 357 043
Utgående redovisat värde	113 778 899	35 178 958

**Not 15 Maskiner och andra tekniska anläggningar
Koncernen**

	2023-12-31	2022-12-31
Ingående anskaffningsvärden	19 848 086	19 776 688
Inköp	1 840 444	155 663
Försäljningar/utrangeringar	0	-244 167
Årets omräkningsdifferenser	-84 216	159 902
Utgående ackumulerade anskaffningsvärden	21 604 314	19 848 086
Ingående avskrivningar	-14 778 214	-13 575 349
Försäljningar/utrangeringar	0	219 751
Årets avskrivningar	-1 156 404	-1 288 588
Årets omräkningsdifferenser	79 813	-134 028
Utgående ackumulerade avskrivningar	-15 854 805	-14 778 214
Utgående redovisat värde	5 749 509	5 069 872




Moderbolaget


	2023-12-31	2022-12-31
Ingående anskaffningsvärden	13 842 415	13 709 807
Inköp	0	132 608
Utgående ackumulerade anskaffningsvärden	13 842 415	13 842 415
Ingående avskrivningar	-10 018 937	-9 251 026
Årets avskrivningar	-729 364	-767 911
Utgående ackumulerade avskrivningar	-10 748 301	-10 018 937
Utgående redovisat värde	3 094 114	3 823 478

**Not 16 Inventarier, verktyg och installationer
Koncernen**

	2023-12-31	2022-12-31
Ingående anskaffningsvärden	11 565 900	8 251 058
Inköp	2 243 179	3 049 773
Försäljningar/utrangeringar	-441 501	-144 148
Omklassificeringar	234 471	207 870
Årets omräkningsdifferenser	-199 101	201 347
Utgående ackumulerade anskaffningsvärden	13 402 948	11 565 900
Ingående avskrivningar	-6 979 766	-5 823 439
Försäljningar/utrangeringar	134 978	93 422
Årets avskrivningar	-1 527 464	-1 119 504
Årets omräkningsdifferenser	146 398	-130 245
Utgående ackumulerade avskrivningar	-8 225 854	-6 979 766
Utgående redovisat värde	5 177 094	4 586 134

Moderbolaget

	2023-12-31	2022-12-31
Ingående anskaffningsvärden	5 217 424	4 342 862
Inköp	1 533 014	666 692
Omklassificeringar	0	207 870
Utgående ackumulerade anskaffningsvärden	6 750 438	5 217 424
Ingående avskrivningar	-3 798 446	-3 213 644
Årets avskrivningar	-816 223	-584 802
Utgående ackumulerade avskrivningar	-4 614 669	-3 798 446
Utgående redovisat värde	2 135 769	1 418 978




**Not 17 Pågående nyanläggningar och förskott avseende materiella anläggningstillgångar
Koncernen**

	2023-12-31	2022-12-31
Ingående anskaffningsvärden	68 936 719	19 398 785
Inköp	13 290 854	49 745 804
Omklassificeringar	-81 539 058	-207 870
Utgående ackumulerade anskaffningsvärden	688 515	68 936 719
Utgående redovisat värde	688 515	68 936 719

Moderbolaget

	2023-12-31	2022-12-31
Ingående anskaffningsvärden	0	207 870
Omklassificeringar	0	-207 870
Utgående ackumulerade anskaffningsvärden	0	0
Utgående redovisat värde	0	0


**Not 18 Andra långfristiga värdepappersinnehav
Koncernen**

	2023-12-31	2022-12-31
Ingående anskaffningsvärden	2 400 240	0
Inköp	0	2 400 240
Utgående ackumulerade anskaffningsvärden	2 400 240	2 400 240
Utgående redovisat värde	2 400 240	2 400 240

Moderbolaget

	2023-12-31	2022-12-31
Ingående anskaffningsvärden	2 400 240	0
Inköp	0	2 400 240
Utgående ackumulerade anskaffningsvärden	2 400 240	2 400 240
Utgående redovisat värde	2 400 240	2 400 240

Avser vindkraftsandel i ekonomisk förening




**Not 19 Förutbetalda kostnader och upplupna intäkter
Koncernen**

	2023-12-31	2022-12-31
Förutbetalda hyreskostnader	493 649	1 478 379
Upplupen ersättning sjuklönekostnad	500 000	0
Förutbetalda IT kostnader	570 165	465 936
Övriga förutbetalda kostnader och upplupna intäkter	652 432	720 390
	2 216 246	2 664 705

Moderbolaget

	2023-12-31	2022-12-31
Förutbetalda hyreskostnader	21 572	252 621
Upplupen ersättning sjuklönekostnad	250 000	0
Förutbetalda IT kostnader	570 165	465 936
Övriga förutbetalda kostnader och upplupna intäkter	532 633	612 735
	1 374 370	1 331 292

**Not 20 Likvida medel
Koncernen**

	2023-12-31	2022-12-31
Likvida medel		
Banktillgodohavanden	36 499 444	34 504 539
	36 499 444	34 504 539

Moderbolaget

	2023-12-31	2022-12-31
Likvida medel		
Banktillgodohavanden	9 225 670	11 336 962
	9 225 670	11 336 962

**Not 21 Övriga avsättningar
Koncernen**

	2023-12-31	2022-12-31
Garantiåtagande	3 427 586	3 540 626
Övriga avsättningar	87 025	163 330
	3 514 611	3 703 956

Moderbolaget

	2023-12-31	2022-12-31
Garantiåtagande	2 968 585	3 055 478
Övriga avsättningar	87 025	163 330
	3 055 610	3 218 808




**Not 22 Långfristiga skulder
Koncernen**

	2023-12-31	2022-12-31
Långfristig skuld		
Förfaller 1-4 år	8 491 666	12 631 657
Förfaller senare än 5 år	17 740 004	2 200 018
	26 231 670	14 831 675

**Not 23 Checkräkningskredit
Koncernen**

	2023-12-31	2022-12-31
Beviljat belopp på checkräkningskredit uppgår till	62 000 000	58 500 000
Utnyttjad kredit uppgår till	-8 831 282	-35 639 301

Moderbolaget

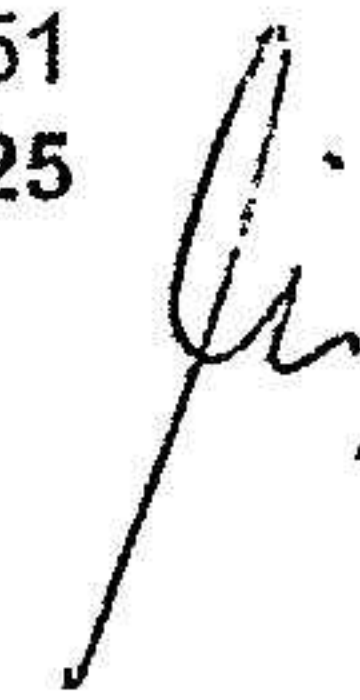
	2023-12-31	2022-12-31
Beviljat belopp på checkräkningskredit uppgår till	50 000 000	50 000 000
Utnyttjad kredit uppgår till	-982 972	-35 639 301

**Not 24 Upplupna kostnader och förutbetalda intäkter
Koncernen**

	2023-12-31	2022-12-31
Upplupna lönekostnader	5 629 111	5 711 315
Upplupna semesterskulder	11 645 148	10 537 174
Upplupna sociala avgifter	6 738 833	6 105 281
Upplupna pensionskostnader	3 834 701	2 361 379
Övriga upplupna kostnader och förutbetalda intäkter	4 190 550	5 814 998
	32 038 343	30 530 147

Moderbolaget

	2023-12-31	2022-12-31
Upplupna lönekostnader	1 101 195	751 548
Upplupna semesterskulder	8 524 122	7 948 397
Upplupna sociala avgifter	4 736 139	4 385 134
Upplupna pensionskostnader	1 724 108	1 812 895
Övriga upplupna kostnader och förutbetalda intäkter	941 659	3 273 951
	17 027 223	18 171 925




**Not 25 Justering för poster som inte ingår i kassaflödet
Koncernen**

	2023-12-31	2022-12-31
Avskrivningar	6 398 559	4 377 134
Kursförluster	-156 991	-154 036
Förlust vid försäljning av anläggningstillgångar	419 543	75 142
Förändring avsättningar	-189 345	1 699 501
Korrigerig för uppskjuten latent skattefordran	82 363	2 802 289
	6 554 129	8 800 030

Moderbolaget

	2023-12-31	2022-12-31
Avskrivningar	2 045 592	1 852 717
Kursvinster	0	-521 273
Kapitaliserad ränta	-1 883 815	0
Förändring avsättningar	-163 198	1 380 917
	-1 421	2 712 361

**Not 26 Inköp och försäljning mellan koncernföretag
Moderbolaget**

	2023	2022
Andel av årets totala inköp som skett från andra företag i koncernen	3,82 %	2,97 %
Andel av årets totala försäljningar som skett till andra företag i koncernen	0,95 %	0,73 %

**Not 27 Resultat från andelar i koncernföretag
Moderbolaget**

	2023	2022
Erhållna utdelningar	15 629 016	2 258 366
	15 629 016	2 258 366




Hörberg Petersson Tronic AB
Org.nr 556199-7916

29 (32)

**Not 28 Bokslutsdispositioner
Moderbolaget**

	2023	2022
Förändring av periodiseringsfond	-2 319 402	-6 423 366
Förändring av överavskrivningar	118 783	267 681
Lämnade koncernbidrag	-2 604 666	-905 612
	-4 805 285	-7 061 297

**Not 29 Andelar i koncernföretag
Moderbolaget**

	2023-12-31	2022-12-31
Ingående anskaffningsvärden	35 557 390	25 557 390
Lämnat aktieägartillskott	0	10 000 000
Utgående ackumulerade anskaffningsvärden	35 557 390	35 557 390
Ingående nedskrivningar	-2 999 232	-2 999 232
Utgående ackumulerade nedskrivningar	-2 999 232	-2 999 232
Utgående redovisat värde	32 558 158	32 558 158

**Not 30 Specifikation andelar i koncernföretag
Moderbolaget**

Namn	Kapital- andel	Antal andelar	Bokfört värde
HP Tronic (Suzhou) Co., Ltd	100 %	1	2 283 167
HP Tronic Ruse EOOD	100 %	11 000	70 948
HP Tronic Pune Pvt. Ltd	64 %	2 166 129	0
Fyrboxen AB	100 %	1 000	11 000 000
Tranås Industrikablage AB	100 %	5 000	19 204 043
			32 558 158

	Org.nr	Säte
HP Tronic (Suzhou) Co., Ltd	913205947682	Suzhou, Kina
HP Tronic Ruse EOOD	203093481	Ruse, Bulgarien
HP Tronic Pune Pvt. Ltd	U31900PN2011	Pune, Indien
Fyrboxen AB	559238-9778	Ljungby
Tranås Industrikablage AB	556205-2653	Tranås

Hörberg Petersson Tronic AB
Org.nr 556199-7916

**Not 31 Fordringar hos koncernföretag
Moderbolaget**

	2023-12-31	2022-12-31
Ingående anskaffningsvärden	61 536 940	17 221 322
Tillkommande fordringar	8 119 599	44 315 618
Utgående ackumulerade anskaffningsvärden	69 656 539	61 536 940
Utgående redovisat värde	69 656 539	61 536 940

**Not 32 Antal aktier och kvotvärde
Moderbolaget**

	Antal aktier	Kvot- värde
Namn	10 000	100
Antal A-Aktier	10 000	

**Not 33 Disposition av vinst eller förlust
Moderbolaget**

Förslag till vinstdisposition

Styrelsen föreslår att till förfogande stående vinstmedel:

	2023-12-31
balanserad vinst	102 339 805
årets vinst	23 773 028
	126 112 833
disponeras så att	8 000 000
Utdelning, 10000 aktier á 800 kr	118 112 833
i ny räkning överföres	126 112 833

**Not 34 Obeskattade reserver
Moderbolaget**

	2023-12-31	2022-12-31
Ackumulerade överavskrivningar maskiner och inventarier	2 361 000	1 979 779
Ackumulerade överavskrivningar goodwill	708 298	1 208 302
Periodiseringsfond 2017	0	1 701 598
Periodiseringsfond 2018	2 372 445	2 372 445
Periodiseringsfond 2019	4 786 724	4 786 724
Periodiseringsfond 2020	7 603 032	7 603 032
Periodiseringsfond 2021	5 099 207	5 099 207
Periodiseringsfond 2022	7 360 668	7 360 668
Periodiseringsfond 2023	4 021 000	0
	34 312 374	32 111 755
Uppskjuten skatt avseende obeskattade reserver	7 068 349	6 615 021
Skatteeffekt av schablonränta på periodiseringsfond	124 849	29 791

J.

PK

Not 35 Uppgifter om moderföretag**Moderbolaget**

Moderföretag i den största koncern där företaget ingår och som upprättar koncernredovisning är Stefan Hörberg AB med organisationsnummer 556779-8995 med säte i Ljungby.

Företaget är moderbolag till dotterbolagen HP Tronic Ruse EOOD, Bulgarien, HP Tronic Pune Pvt Ltd, Indien, HP Tronic (Suzhou) Co., Ltd, Kina, Fyrboxen AB, Ljungby och Tranås Industriklage AB. I denna årsredovisning upprättas koncernredovisning för moderbolaget Hörberg Petersson Tronic AB med organisationsnummer 556199-7916, och dess dotterbolag.

Not 36 Väsentliga händelser efter räkenskapsårets slut**Koncernen**

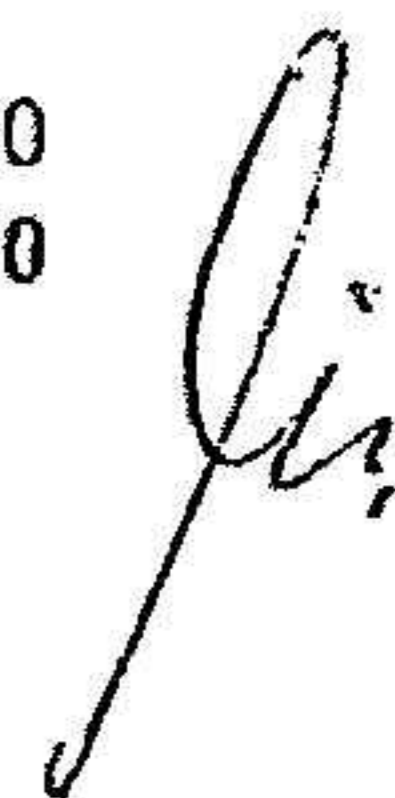
Koncernen har ingen direkt verksamhet eller handel med krigsinblandade länderna Ryssland och Ukraina, men den globala oron i stort med komponentbrister som följd påverkar även koncernen. Framst har det inneburit att flera av koncernens leverantörer haft problem att leverera insatsvaror, och som följd givit stigande komponentpriser. Det kan inte uteslutas att en fortsatt likartad utveckling kan medföra negativa konsekvenser på koncernens orderingång samt fortsatta problem att erhålla leveranser.

Not 37 Ställda säkerheter**Koncernen**

	2023-12-31	2022-12-31
För skulder till kreditinstitut:		
Företagsinteckningar	62 000 000	58 500 000
Fastighetsinteckning	39 712 290	14 712 290
Andelar i koncernföretag	12 108 921	12 108 921
	113 821 211	85 321 211

Moderbolaget

	2023-12-31	2022-12-31
För skulder till kreditinstitut:		
Företagsinteckningar	50 000 000	50 000 000
	50 000 000	50 000 000





Hörberg Petersson Tronic AB
Org.nr 556199-7916

32 (32)

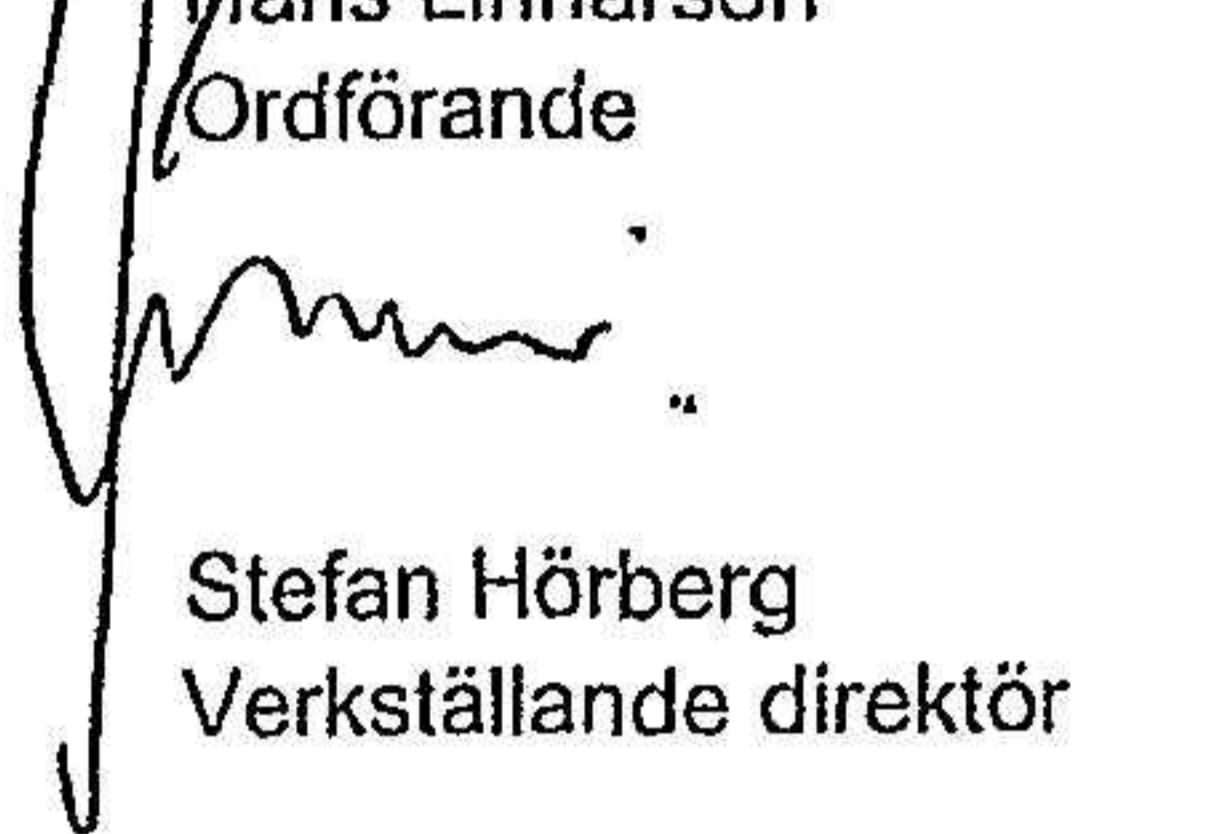
**Not 38 Eventualförpliktelser
Moderbolaget**

	2023-12-31	2022-12-31
Borgensförbindelser till förmån för koncernföretag på balansdagen uppgående till	26 991 674	14 958 338
	26 991 674	14 958 338

Ljungby 12/6 - 2024



Hans Linnarson
Ordförande



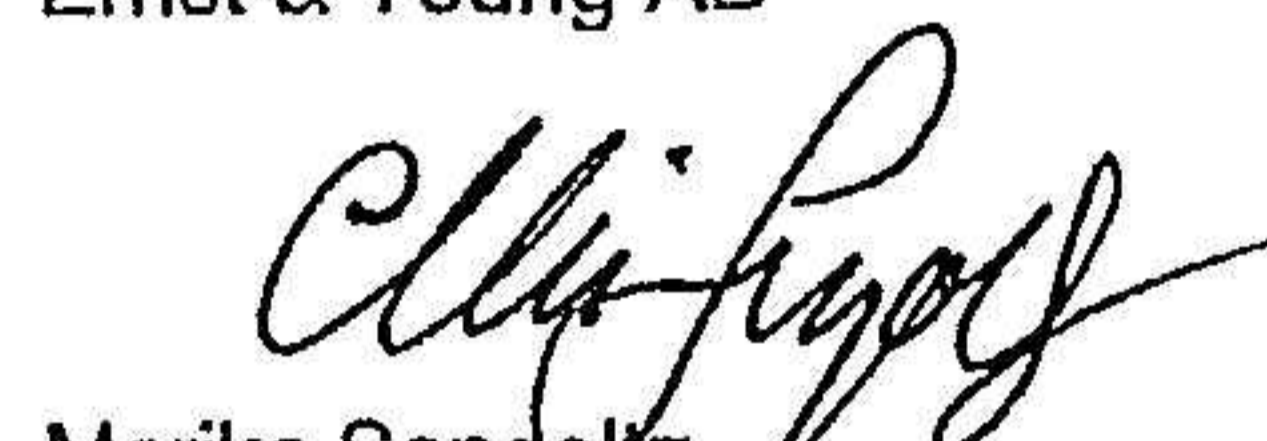
Stefan Hörberg
Verkställande direktör



Fredrik Pettersson

Vår revisionsberättelse har lämnats 17/6 - 2024

Ernst & Young AB



Marika Sengoltz
Auktoriserad revisor

Jag intygar att denna
kopia stämmer överens
med originalet.



Stefan Olsson



Building a better
working world

Revisionsberättelse

Till bolagsstämman i Hörberg Petersson Tronic AB, org.nr 556199-7916

Rapport om årsredovisningen och koncernredovisningen

Uttalanden

Vi har utfört en revision av årsredovisningen och koncernredovisningen för Hörberg Petersson Tronic AB för räkenskapsåret 2023-01-01 - 2023-12-31.

Enligt vår uppfattning har årsredovisningen och koncernredovisningen upprättats i enlighet med årsredovisningslagen och ger en i alla väsentliga avseenden rättvisande bild av moderbolagets och koncernens finansiella ställning per den 31 december 2023 och av dessas finansiella resultat och kassaflöden för året enligt årsredovisningslagen. Förvaltningsberättelsen är förenlig med årsredovisningens och koncernredovisningens övriga delar.

Vi tillstyrker därför att bolagsstämman fastställer resultaträkningen och balansräkningen för moderbolaget och koncernen.

Grund för uttalanden

Vi har utfört revisionen enligt International Standards on Auditing (ISA) och god revisionssed i Sverige. Vårt ansvar enligt dessa standarder beskrivs närmare i avsnittet *Revisorns ansvar*. Vi är oberoende i förhållande till moderbolaget och koncernen enligt god revisionssed i Sverige och har i övrigt fullgjort vårt yrkesetiska ansvar enligt dessa krav.

Vi anser att de revisionsbevis vi har inhämtat är tillräckliga och ändamålsenliga som grund för våra uttalanden.

Styrelsens och verkställande direktörens ansvar

Det är styrelsen och verkställande direktören som har ansvaret för att årsredovisningen och koncernredovisningen upprättas och att de ger en rättvisande bild enligt årsredovisningslagen. Styrelsen och verkställande direktören ansvarar även för den interna kontroll som de bedömer är nödvändig för att upprätta en årsredovisning och koncernredovisning som inte innehåller några väsentliga felaktigheter, vare sig dessa beror på oegentligheter eller misstag.

Vid upprättandet av årsredovisningen och koncernredovisningen ansvarar styrelsen och verkställande direktören för bedömningen av bolagets och koncernens förmåga att fortsätta verksamheten. De upplyser, när så är tillämpligt, om förhållanden som kan påverka förmågan att fortsätta verksamheten och att använda antagandet om fortsatt drift. Antagandet om fortsatt drift tillämpas dock inte om styrelsen och verkställande direktören avser att likvidera bolaget, upphöra med verksamheten eller inte har något realistiskt alternativ till att göra något av detta.

Revisorns ansvar

Våra mål är att uppnå en rimlig grad av säkerhet om att årsredovisningen och koncernredovisningen som helhet inte innehåller några väsentliga felaktigheter, vare sig dessa beror på oegentligheter eller misstag, och att lämna en revisionsberättelse som innehåller våra uttalanden. Rimlig säkerhet är en hög grad av säkerhet, men är ingen garanti för att en revision som utförs enligt ISA och god revisionssed i Sverige alltid kommer att upptäcka en väsentlig felaktighet om en sådan finns. Felaktigheter kan uppstå på grund av oegentligheter eller misstag och anses vara väsentliga om de enskilt eller tillsammans rimligen kan förväntas påverka de ekonomiska beslut som användare fattar med grund i årsredovisningen och koncernredovisningen.

Som del av en revision enligt ISA använder vi professionellt omdöme och har en professionellt skeptisk inställning under hela revisionen. Dessutom:

- identifierar och bedömer vi riskerna för väsentliga felaktigheter i årsredovisningen och koncernredovisningen, vare sig dessa beror på oegentligheter eller misstag, utformar och utför granskningsåtgärder bland annat utifrån dessa risker och inhämtar revisionsbevis som är tillräckliga och ändamålsenliga för att utgöra en grund för våra uttalanden. Risken för att inte upptäcka en väsentlig felaktighet till följd av oegentligheter är högre än för en väsentlig felaktighet som beror på misstag, eftersom oegentligheter kan innefatta agerande i maskopi, förfalskning, avsiktliga utelämnanden, felaktig information eller åsidosättande av intern kontroll.
- skaffar vi oss en förståelse av den del av bolagets interna kontroll som har betydelse för vår revision för att utforma granskningsåtgärder som är lämpliga med hänsyn till omständigheterna, men inte för att uttala oss om effektiviteten i den interna kontrollen.
- utvärderar vi lämpligheten i de redovisningsprinciper som används och rimligheten i styrelsens och verkställande direktörens uppskattningar i redovisningen och tillhörande upplysningar.
- drar vi en slutsats om lämpligheten i att styrelsen och verkställande direktören använder antagandet om fortsatt drift vid upprättandet av årsredovisningen och koncernredovisningen. Vi drar också en slutsats, med grund i de inhämtade revisionsbevisen, om det finns någon väsentlig osäkerhetsfaktor som avser sådana händelser eller förhållanden som kan leda till betydande tvivel om bolagets och koncernens förmåga att fortsätta verksamheten. Om vi drar slutsatsen att det finns en väsentlig osäkerhetsfaktor, måste vi i revisionsberättelsen fästa uppmärksamheten på upplysningarna i årsredovisningen och koncernredovisningen om den väsentliga osäkerhetsfaktorn eller, om sådana upplysningar är otillräckliga, modifiera uttalandet om årsredovisningen och koncernredovisningen. Våra slutsatser baseras på de revisionsbevis som inhämtas fram till datumet för revisionsberättelsen. Dock kan framtida händelser eller förhållanden göra att ett bolag och en koncern inte längre kan fortsätta verksamheten.
- utvärderar vi den övergripande presentationen, strukturen och innehållet i årsredovisningen och koncernredovisningen, däribland upplysningarna, och om årsredovisningen och koncernredovisningen återger de underliggande transaktionerna och händelserna på ett sätt som ger en rättvisande bild.
- inhämtar vi tillräckliga och ändamålsenliga revisionsbevis avseende den finansiella informationen för enheterna eller affärsaktiviteterna inom koncernen för att göra ett uttalande avseende koncernredovisningen. Vi ansvarar för styrning, övervakning och utförande av koncernrevisionen. Vi är ensamt ansvariga för våra uttalanden.

Vi måste informera styrelsen om bland annat revisionens planerade omfattning och inriktning samt tidpunkten för den. Vi måste också informera om betydelsefulla iakttagelser under revisionen, däribland de eventuella betydande brister i den interna kontrollen som vi identifierat.



Building a better
working world

Rapport om andra krav enligt lagar och andra författningar

Uttalanden

Utöver vår revision av årsredovisningen och koncernredovisningen har vi även utfört en revision av styrelsens och verkställande direktörens förvaltning av Hörberg Petersson Tronic AB för räkenskapsåret 2023-01-01 - 2023-12-31 samt av förslaget till dispositioner beträffande bolagets vinst eller förlust.

Vi tillstyrker att bolagsstämman disponerar vinsten enligt förslaget i förvaltningsberättelsen och beviljar styrelsens ledamöter och verkställande direktören ansvarsfrihet för räkenskapsåret.

Grund för uttalanden

Vi har utfört revisionen enligt god revisionsred i Sverige. Vårt ansvar enligt denna beskrivs närmare i avsnittet *Revisorns ansvar*. Vi är oberoende i förhållande till moderbolaget och koncernen enligt god revisorsred i Sverige och har i övrigt fullgjort vårt yrkesetiska ansvar enligt dessa krav.

Vi anser att de revisionsbevis vi har inhämtat är tillräckliga och ändamålsenliga som grund för våra uttalanden.

Styrelsens och verkställande direktörens ansvar

Det är styrelsen som har ansvaret för förslaget till dispositioner beträffande bolagets vinst eller förlust. Vid förslag till utdelning innefattar detta bland annat en bedömning av om utdelningen är försvarlig med hänsyn till de krav som bolagets och koncernens verksamhetsart, omfattning och risker ställer på storleken av moderbolagets och koncernens egna kapital, konsolideringsbehov, likviditet och ställning i övrigt.

Styrelsen ansvarar för bolagets organisation och förvaltningen av bolagets angelägenheter. Detta innefattar bland annat att förlöpande bedöma bolagets och koncernens ekonomiska situation och att tillse att bolagets organisation är utformad så att bokföringen, medelsförvaltningen och bolagets ekonomiska angelägenheter i övrigt kontrolleras på ett betryggande sätt. Verkställande direktören ska sköta den löpande förvaltningen enligt styrelsens riktlinjer och anvisningar och bland annat vidta de åtgärder som är nödvändiga för att bolagets bokföring ska fullgöras i överensstämmelse med lag och för att medelsförvaltningen ska skötas på ett betryggande sätt.

Revisorns ansvar

Vårt mål beträffande revisionen av förvaltningen, och därmed vårt uttalande om ansvarsfrihet, är att inhämta revisionsbevis för att med en rimlig grad av säkerhet kunna bedöma om någon styrelseledamot eller verkställande direktören i något väsentligt avseende:

- företagit någon åtgärd eller gjort sig skyldig till någon försummelse som kan föranleda ersättningsskyldighet mot bolaget, eller
- på något annat sätt handlat i strid med aktiebolagslagen, årsredovisningslagen eller bolagsordningen.

Vårt mål beträffande revisionen av förslaget till dispositioner av bolagets vinst eller förlust, och därmed vårt uttalande om detta, är att med rimlig grad av säkerhet bedöma om förslaget är förenligt med aktiebolagslagen.

Rimlig säkerhet är en hög grad av säkerhet, men ingen garanti för att en revision som utförs enligt god revisionsred i Sverige alltid kommer att upptäcka åtgärder eller försummelser som kan föranleda ersättningsskyldighet mot bolaget, eller att ett förslag till dispositioner av bolagets vinst eller förlust inte är förenligt med aktiebolagslagen.

Som en del av en revision enligt god revisionsred i Sverige använder vi professionellt omdöme och har en professionellt skeptisk inställning under hela revisionen. Granskningen av förvaltningen och förslaget till dispositioner av bolagets vinst eller förlust grundar sig främst på revisionen av räkenskaperna. Vilka tillkommande granskningsåtgärder som utförs baseras på vår professionella bedömning med utgångspunkt i risk och väsentlighet. Det innebär att vi fokuserar granskningen på sådana åtgärder, områden och förhållanden som är väsentliga för verksamheten och där avsteg och överträdelser skulle ha särskild betydelse för bolagets situation. Vi går igenom och prövar fattade beslut, beslutsunderlag, vidtagna åtgärder och andra förhållanden som är relevanta för vårt uttalande om ansvarsfrihet. Som underlag för vårt uttalande om styrelsens förslag till dispositioner beträffande bolagets vinst eller förlust har vi granskat styrelsens motiverade yttrande samt ett urval av underlagen för detta för att kunna bedöma om förslaget är förenligt med aktiebolagslagen.

Växjö den 17 juni 2024

Ernst & Young AB

Marika Sengoltz
Auktoriserad revisor

Vag intygar att denna kopia stämmer överens med originalet.

Stefan Olsson



Building a better
working world

Revisorns yttrande avseende den lagstadgade hållbarhetsrapporten
Till bolagsstämman i Hörberg Petersson Tronic AB, org.nr 556199-7916

Uppdrag och ansvarsfördelning

Det är styrelsen som har ansvaret för hållbarhetsrapporten för år 2023 och för att den är upprättad i enlighet med årsredovisningslagen.

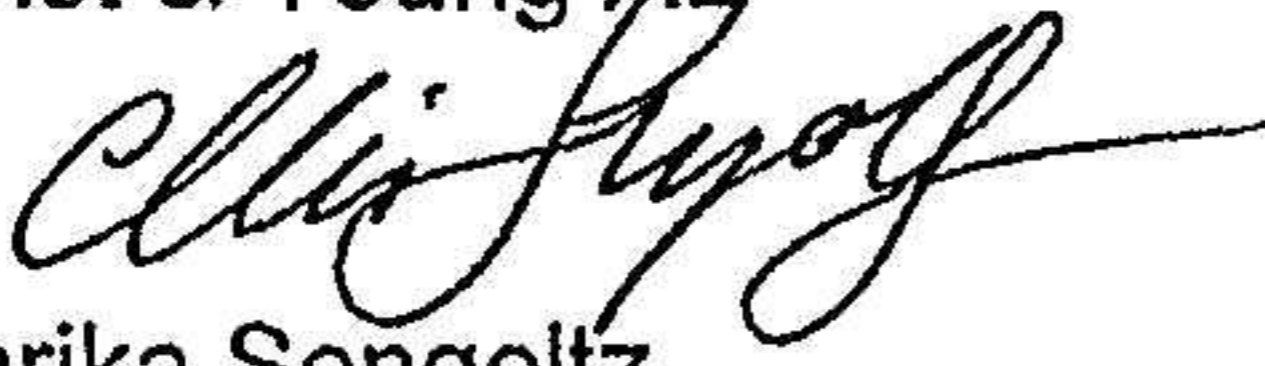
Granskningens inriktning och omfattning

Vår granskning har skett enligt FARs rekommendation RevR 12 Revisorns yttrande om den lagstadgade hållbarhetsrapporten. Detta innebär att vår granskning av hållbarhetsrapporten har en annan inriktning och en väsentligt mindre omfattning jämfört med den inriktning och omfattning som en revision enligt International Standards on Auditing och god revisionssed i Sverige har. Vi anser att denna granskning ger oss tillräcklig grund för vårt uttalande.

Uttalande

En hållbarhetsrapport har upprättats.

Växjö den 17 juni 2024
Ernst & Young AB


Marika Sengoltz
Auktoriserad revisor

Jag intygar att denna
kopia stämmer överens
med originalet.



Stefan Olsson