

Årsredovisning
och
Koncernredovisning
för
Joh Sjö AB
556947-2284

Räkenskapsåret
2022-05-01 – 2023-04-30

Fastställelseintyg

Undertecknad verkställande direktör i Joh Sjö AB intygar att resultaträkningen och balansräkningen i årsredovisningen för moderbolaget samt koncernresultaträkningen och koncernbalansräkningen har fastställts på årsstämma den 31 oktober 2023. Årsstämman beslutade att godkänna styrelsens förslag till resultatdisposition.

Jag intygar också att innehållet i årsredovisningen och revisionsberättelsen stämmer överens med originalen.

Norrköping den 31 oktober 2023



Hans Nilsson

Årsredovisning
och
Koncernredovisning
för
Joh Sjö AB

556947-2284

Räkenskapsåret

2022-05-01 – 2023-04-30

Innehållsförteckning

Förvaltningsberättelse	2
Resultaträkning koncern	6
Balansräkning koncern	7
Kassaflödesanalys koncern	10
Resultaträkning	11
Balansräkning	12
Kassaflödesanalys	15
Noter	16

Styrelsen och verkställande direktören för Joh Sjö AB får härmed avge årsredovisning och koncernredovisning för räkenskapsåret 2022-05-01 – 2023-04-30.

Årsredovisningen är upprättad i svenska kronor, SEK.

Förvaltningsberättelse

Information om verksamheten

Bolaget äger och förvaltar aktierna i dotterbolaget JohSjö System AB med underliggande dotterbolag JohSjö Industri AB, IndustriAutomatik Norrköping AB, EMI Elektromontage Installation AB samt Elektromontage Installation i Norrköping AB.

Bolaget upprätthåller dessutom vissa koncernfunktioner men är under förändring till ett rent holding bolag. Dotterbolagens huvudsakliga verksamhet omfattar industriell produktion, industriell elinstallation samt konstruktion, programmering och projektledning. Detta inom affärsområdena Pharma & Biotech, Industri & Process samt EI & Automation.

Bolaget har sitt säte i Norrköping.

Väsentliga händelser under räkenskapsåret

Fokus på lönsamhet och kapital effektivitet samt en förändrad projektorganisation har börjat få effekt och vi ser detta i ett betydligt starkare kassaflöde. Samtidigt resulterar störningar i leverantörskedjorna i ökade tillgångar och likvid behov vilket summerar året neutralt kopplat till kassaflöde på årsbasis. Koncernens organisation har fortsatt att utvecklas under året. För att möta marknadens krav vad gäller flexibilitet, snabbhet och totalkostnad för levererad produkt och tjänst samt för att tydliggöra vår inriktning så har koncernen fortsatt med implementeringen av våra tre affärsområden, Pharma & Biotech, Industri & Process samt EI & Automation. Detta i kombination med en reviderad strategi enligt nedan..

Under året har två nya verksamheter etablerats inom koncernen. JohSjö Inox Oü har etablerats i Estland för att framtidssäkra tillgång och kompetens samt positivt bidra till ökad kapacitet och flexibilitet inom rostfri tillverkning. Verksamheten omfattar totalt 5 personer samt verkstadslokal och maskiner för svetsning.

Vidare har ett nytt arbetsställe till JohSjö IndustriAutomatik etablerats i Norrköping på adress Tenngatan 4, detta för att kunna möta ökat behov av stora och tunga kontroll/styrapplikationer med ökade behov av montage i markplan, lyft hjälpmedel (travers) och kostnadseffektiva höglagerytor. Personal, lokal, maskiner och infrastruktur är etablerade och verksamheten är uppstartad sedan oktober/november 2022 och skalar upp i verksamhet under hela 2023.

EMI Elektromontage Installation AB har sedan 2022 utestående fodringar till KPA Unicon Oy. Den 29/5-23 beslutades att försätta KPA Unicon Oy i konkurs av Tingsrätten i Helsingfors. Reservation i bokslutet 22/23 har gjorts med hela skuldbeloppet 4 418 Tkr.

Långsiktigt mål - Vision

JohSjö ska vara ledande inom värdeskapande teknikhandel och uppfattas som den mest kompetenta och långsiktiga samarbetspartner av både våra kunder, leverantörer och medarbetare.

Långsiktiga Finansiella mål

JohSjö's finansiella mål är att skapa tillväxt i kombination med lönsamhet. Lönsam tillväxt uppnås genom kontinuerlig affärs- och organisationsutveckling.

Lönsamhet skall på lång sikt uppgå till minst 40 procent, mätt som relationen mellan rörelseresultat (R) och rörelsekapital (RK). R/RK premierar högt rörelseresultat och låg kapitalbindning, vilket i kombination med tillväxtmålet på 10 procent ger möjlighet till positivt kassaflöde och förutsättningar för långsiktigt lönsam tillväxt.

Strategi

JohSjö ska vara marknadsledande och finnas inom särskilt utvalda nischer med högt kunskaps- och teknikinnehåll där kunderna efterfrågar noggrant utvalda produkter, lösningar och delsystem, ofta i små och medelstora volymer. Den marknadsledande positionen är viktigt för en stabil tillväxt och lönsamhet.

Koncernens externfinansiering kopplat till investeringar och andra satsningar har fortsatt minskat från 10.400tkr till 5.133tkr i innevarande år. Inom koncernen har koncernbidrag tillämpats för räkenskapsåret.

Räkenskapsåret 2020/2021 är det första året i befintlig konstellation som gruppen levererar på samtliga nyckeltal för långsiktig lönsam tillväxt.

Finansiell utveckling - Koncernen

Andelen koncerngemensamma projekt fortsätter att öka och en ökande andel av koncernens försäljning omfattar leverans från två eller fler av koncernens bolag.

Rörelseresultatet efter finansiella intäkter och kostnader är -266tkr (3 750tkr).

Finansiell utveckling - Moderbolaget

Andelen koncerngemensamma projekt fortsätter att öka och en ökande andel av koncernens försäljning omfattar leverans från två eller fler av koncernens bolag.

Rörelseresultatet efter finansiella intäkter och kostnader är 738tkr (95tkr).

JohSjö Koncernen

Effekterna av Covid-19 har minskat men sekundära effekter finns fortfarande kvar som förlängda ledtider och låg leveransprecision på insatsvaror och påverkar främst effektivitet. Prisökningar har också påverkat oss negativt och vi ser en fortsatt hög volatilitet tex inom stål. Vi har lyckats relativt väl med produktion och leveranser under året dock med ökade kostnader som följd. De främsta störningarna har varit, i första hand, kopplat till logistik och försörjningsstörningar i våra leverantörskedjor och i andra hand kopplade till kronans värde och ökade energikostnader. Kronans värde har även påverkat oss positivt genom en tydlig volymeffekt för våra exporterande kunder, detta i kombination med ökat fokus kring energiomställning svarar för det största orsakerna kring vår tillväxt.

Efterfrågan i industrisektorn är nu åter god. Vi ser snarare utmaningar som mer är sprungna ur en situation där efterfrågan är större än tillgång.

Vi lyckades väl med försäljningen och trots logistikutmaningar noterade vi över normal utleveranstakt under slutet av räkenskapsåret.

Vi noterar dock att efterfrågan fortsätter att variera över tid i samtliga verksamhetssegment, vi ser framför allt en effekt kopplat till utleveransplanering och färdigställande av projekt nu när den ekonomiska aktiviteten återtar fart vilket har lett till en ansträngd likvidsituation.

Vi har hållit uppe leveranserna och jobbar hårt med vår kostnadseffektivitet, kvalitetstyrning och

kassaflöden, vilket till en del kunnat kompensera för lägre priser. Vi går nu in i en period med starkare orderingång men osäkerheten är fortfarande större än vanligt främst beroende på konjunkturutveckling, investeringsaptit, materialbrister och energikostnader på global bas. Vi kommer att kontinuerligt anpassa organisation och produktion efter hur marknadsläget utvecklas.

Investeringen i vår industridel som gjordes är välutnyttjad med en större orderbok av tryckkärl framför allt till Pharma sektorn vilket är mycket glädjande, detta fortsätter och utvecklar kontinuerligt.

Även om försörjning, energikostnader och en potentiell inbromsning av investeringar skapar utmaningar för vår verksamhet på kort/medellång sikt, känner jag att vi kommer ta oss igenom detta på ett acceptabelt sätt utan att behöva ge stora avkall på den långsiktiga utvecklingen av bolagsgruppen. Vi bedömer att denna situation kommer bestå även över nästkommande finansiella år 23/24. Situationen kring kassaflöde och belåningsgrad därav adresseras nu på ett flertal plan och kommer vara ett fokuserat område för närmaste åren tillika ökad effektivitet och lönsamhet.

Förväntad framtida utveckling samt väsentliga risker och osäkerhetsfaktorer

Koncernens framtidsutsikter är fortsatt goda. Befintliga och nya kunder samt koncernens erbjudande fortsätter att utvecklas. Vi ser fortsatt möjligheter för långsiktig volymtillväxt med ökad lönsamhet. Riskerna och osäkerheten i verksamheten betraktas som måttlig med dagens marknadsläge.

Även om tillgänglighet på insatsvaror, energi och världsläge i allmänhet skapar utmaningar för vår verksamhet på kort/medellång sikt, känner jag att vi kommer ta oss igenom detta på ett acceptabelt sätt utan att behöva ge stora avkall på den långsiktiga utvecklingen av bolagsgruppen.

Vi ser en trend på marknaden som kan summeras som en konsolideringstrend. Detta innebär att marknadsaktörerna blir färre och större tillika projekt och engagemang. Detta innebär både en möjlighet och en risk samt ökade behov av kapital för oss och vi följer utvecklingen noga.

Ägarförhållanden

Bolagets aktier ägs på balansdagen av Henrik Sjö 26,2%, Anders Andersson 20,0%, Jörgen Carlsson 26,4%, Niklas Håkansson 20,0%, Hans Nilsson 3,4% och Fredrik Allgren 4,0%.

Flerårsöversikt (Tkr)

Koncernen	2022/23	2021/22	2020/21	2019/20
Nettoomsättning	214 401	183 500	164 657	126 225
Resultat efter finansiella poster	-266	3 750	4 627	945
Balansomslutning	107 935	71 576	73 478	75 984
Soliditet (%)	15	23	20	14
Avkastning på eget kap. (%)	6	28	40	10
Avkastning på totalt kap. (%)	0	5	8	3
EBITDA, mnkr	3,0	6,6	8,7	4,0
EBIT, mnkr	0,6	4,4	5,4	1,8
EBT, mnkr	-0,30	3,75	4,60	0,90
Nettoskuld, mnkr	5,1	10,4	15,4	36,2
Nettoskuld/EBITDA	1,70	1,58	1,80	9,00
Räntetäckningsgrad	0,8	7,4	6,4	2,0
Antal anställda	77	73	74	80
Moderbolaget	2022/23	2021/22	2020/21	2019/20
Nettoomsättning	262	1 819	8 060	6 252
Resultat efter finansiella poster	738	95	283	-545

Soliditet (%)	19	27	16	4
Avkastning på totalt kap. (%)	2	0	1	1
Avkastning på eget kap. (%)	30	13	16	22

Förändring av eget kapital (Tkr)

Koncernen	Aktie- kapital	Reserver	Annat eget kapital inkl. årets resultat	Totalt
Belopp vid årets ingång	62	2 949	13 594	16 606
Förskjutning mellan bundna och fria reserver		-1 497	1 497	0
Årets resultat			-428	-428
Belopp vid årets utgång	62	1 452	14 663	16 178

Moderbolaget	Aktie- kapital	Balanserat resultat	Årets resultat	Totalt
Belopp vid årets ingång	62	4 811	74	4 947
Disposition enligt beslut av årets årsstämma:		74	-74	0
Årets resultat			1 005	1 005
Belopp vid årets utgång	62	4 885	1 005	5 952

Förslag till vinstdisposition

Styrelsen föreslår att till förfogande stående vinstmedel (kronor):

balanserad vinst	4 884 650
årets vinst	1 004 838
	5 889 488

disponeras så att i ny räkning överföres	5 889 488
---	-----------

Koncernens och moderbolagets resultat och ställning i övrigt framgår av efterföljande resultat- och balansräkningar samt kassaflödesanalyser med noter.

Koncernens Resultaträkning

Tkr

	Not	2022-05-01 -2023-04-30	2021-05-01 -2022-04-30
Nettoomsättning		214 401	184 539
Förändring av lagervaror under tillverkning, färdiga varor och pågående arbete för annans räkning		-283	45
Övriga rörelseintäkter		0	2 915
		214 118	187 499
Rörelsens kostnader			
Råvaror och förnödenheter		-110 721	-98 123
Övriga externa kostnader	1	-41 518	-29 626
Personalkostnader	2	-57 518	-52 646
Avskrivningar och nedskrivningar av materiella och immateriella anläggningstillgångar		-2 422	-2 234
Övriga rörelsekostnader		-1 327	-477
		-213 506	-183 106
Rörelseresultat		612	4 393
Resultat från finansiella poster			
Övriga ränteintäkter och liknande resultatposter		345	266
Räntekostnader och liknande resultatposter		-1 223	-909
		-878	-643
Resultat efter finansiella poster		-266	3 750
Resultat före skatt		-266	3 750
Skatt på årets resultat	3	-617	-835
Uppskjuten skatt		455	-62
Årets resultat		-428	2 853

2023112709478

Koncernens Balansräkning

Tkr

Not 2023-04-30 2022-04-30

TILLGÅNGAR

Anläggningstillgångar

Immateriella anläggningstillgångar

Koncessioner, patent, licenser, varumärken samt liknande rättigheter

4 34 14

Materiella anläggningstillgångar

Förbättringsutgift annans fastighet

5 6 359 6 412

Inventarier, verktyg och installationer

6, 7 8 393 6 367

14 752 12 779

Finansiella anläggningstillgångar

Andelar i intresseföretag

8, 9 14 0

Uppskjuten skattefordran

8 7

22 7

Summa anläggningstillgångar

14 808 12 800

Omsättningstillgångar

Varulager m m

Råvaror och förnödenheter

35 814 21 945

Färdiga varor och handelsvaror

1 408 1 604

Förskott till leverantörer

433 0

37 655 23 548

Kortfristiga fordringar

Kundfordringar

10 23 100 18 361

Fordringar hos intresseföretag

417 0

Aktuella skattefordringar

988 0

Upparbetat ej fakturerat

24 400 14 931

Övriga fordringar

1 047 627

Förutbetalda kostnader och upplupna intäkter

1 793 1 309

51 745 35 228

Kassa och bank

3 727 0

Summa omsättningstillgångar

93 127 58 777

SUMMA TILLGÅNGAR

107 935 71 576

Koncernens Balansräkning

Tkr

Not 2023-04-30 2022-04-30

EGET KAPITAL OCH SKULDER

Eget kapital

Aktiekapital		62	62
Bundna reserver		1 452	2 949
Fria reserver		15 090	10 740
Årets resultat		-428	2 853
Summa eget kapital		16 176	16 604

Avsättningar

Avsättningar för uppskjuten skatt		180	634
-----------------------------------	--	-----	-----

Långfristiga skulder

Skulder till kreditinstitut	11	3 055	4 363
-----------------------------	----	-------	-------

Kortfristiga skulder

Checkräkningskredit	11	0	5 014
Skulder till kreditinstitut	11	2 078	1 016
Förskott från kunder		3 569	1 439
Leverantörsskulder		31 997	16 182
Aktuella skatteskulder		216	518
Övriga skulder		39 450	16 458
Upplupna kostnader och förutbetalda intäkter	12	11 214	9 349
		88 524	49 976

SUMMA EGET KAPITAL OCH SKULDER

107 935 71 577

2023112709480

Koncernens rapport över förändringar i eget kapital

Tkr

	Aktie- kapital	Övrigt bundet kapital	Balanserad vinst inkl. årets resultat	Summa eget kapital
Ingående eget kapital 2021-05-01	62	3 288	10 395	13 746
Justering IB leasing			7	7
Förskjutning		-339	339	0
Årets resultat			2 853	2 853
Summa totalresultat		-339	3 199	2 860
Utgående eget kapital 2022-04-30	62	2 949	13 594	16 606
Förskjutning		-1 497	1 497	0
Årets resultat			-428	-428
Summa totalresultat		-1 497	1 069	-428
Utgående eget kapital 2023-04-30	62	1 452	14 663	16 178

2023112709481

Koncernens Kassaflödesanalys

Tkr

Not . 2022-05-01 2021-05-01
 -2023-04-30 -2022-04-30

Den löpande verksamheten

Resultat efter finansiella poster	-266	3 750
Justeringar för poster som inte ingår i kassaflödet m.m	2 026	2 236
Betald skatt	-1 776	-1 361

Kassaflöde från den löpande verksamheten före förändringar av rörelsekapital

-16 4 624

Kassaflöde från förändringar i rörelsekapital

Förändring av varulager och pågående arbeten	-14 106	5 318
Förändring kundfordringar	-4 739	-5 541
Förändring av kortfristiga fordringar	-10 647	-501
Förändring leverantörsskulder	15 814	954
Förändring av kortfristiga skulder	26 857	-4 178
Kassaflöde från den löpande verksamheten	13 163	677

Investeringsverksamheten

Investeringar i immateriella anläggningstillgångar	0	302
Investeringar i materiella anläggningstillgångar	-2 666	0
Investeringar i finansiella anläggningstillgångar	-14	0
Kassaflöde från investeringsverksamheten	-2 680	302

Finansieringsverksamheten

Nettoförändring checkräkning	-5 013	2 002
Amortering av lån	-1 744	-2 981
Kassaflöde från finansieringsverksamheten	-6 757	-979

Årets kassaflöde

3 726 0

Likvida medel vid årets slut

3 726 0

Moderbolagets Resultaträkning

Tkr

	Not	2022-05-01 -2023-04-30	2021-05-01 -2022-04-30
Rörelsens intäkter			
Nettoomsättning	13	262	1 819
		262	1 819
Rörelsens kostnader			
Övriga externa kostnader	1	-479	-2 076
Personalkostnader		1	-43
		-478	-2 119
Rörelseresultat	13	-216	-300
Resultat från finansiella poster			
Övriga ränteintäkter och liknande resultatposter	14	1 981	1 112
Räntekostnader och liknande resultatposter		-1 027	-717
		954	395
Resultat efter finansiella poster		738	95
Bokslutsdispositioner	15	570	0
Resultat före skatt		1 308	95
Skatt på årets resultat	3	-303	-21
Årets resultat		1 005	74

2023112709483

**Moderbolagets
Balansräkning**

Tkr

Not 2023-04-30 2022-04-30

TILLGÅNGAR

Anläggningstillgångar

Finansiella anläggningstillgångar

Andelar i koncernföretag

16, 17 45 45

Omsättningstillgångar

Kortfristiga fordringar

Fordringar hos koncernföretag

27 067 23 045

Övriga fordringar

0 22

Förutbetalda kostnader och upplupna intäkter

82 58

27 149 23 125

Kassa och bank

3 727 0

Summa omsättningstillgångar

30 876 23 125

SUMMA TILLGÅNGAR

30 921 23 170

2023112709484

**Moderbolagets
Balansräkning**

Tkr

Not

2023-04-30

2022-04-30

EGET KAPITAL OCH SKULDER

Eget kapital

18

Bundet eget kapital

Aktiekapital

62

62

Fritt eget kapital

Fri överkursfond

488

488

Balanserad vinst eller förlust

4 397

4 323

Årets resultat

1 005

74

5 890

4 885

Summa eget kapital

5 952

4 947

Obeskattade reserver

0

1 570

Långfristiga skulder

Skulder till kreditinstitut

450

1 350

Kortfristiga skulder

Checkräkningskredit

0

5 014

Skulder till kreditinstitut

900

900

Leverantörsskulder

0

53

Skulder till koncernföretag

22 638

7 371

Aktuella skatteskulder

303

990

Övriga skulder

643

935

Upplupna kostnader och förutbetalda intäkter

35

40

Summa kortfristiga skulder

24 519

15 303

SUMMA EGET KAPITAL OCH SKULDER

30 921

23 170

Moderbolagets rapport över förändringar i eget kapital

Tkr

	Aktie- kapital	Bundna reserver	Balanser at resultat	Årets resultat	Summa eget kapital
Ingående eget kapital 2021-05-01	62	0	1 121	3 690	4 873
Disposition fg års resultat			3 690	-3 690	0
Årets resultat				74	74
Summa totalresultat			3 690	-3 616	74
Utgående eget kapital 2022-04-30	62	0	4 811	74	4 947
Disposition fg års resultat		0	74	-74	0
Årets resultat				1 005	1 005
Summa totalresultat		0	74	931	1 005
Utgående eget kapital 2023-04-30	62	0	4 885	1 005	5 952

2023112709486

Noter

Tkr

Redovisnings- och värderingsprinciper

Allmänna upplysningar

Årsredovisningen och koncernredovisningen är upprättad i enlighet med årsredovisningslagen och BFNAR 2012:1 Årsredovisning och koncernredovisning (K3).

Fordringar har upptagits till de belopp varmed de beräknas inflyta.

Övriga tillgångar och skulder har upptagits till anskaffningsvärden där inget annat anges.

Fordringar och skulder i utländsk valuta har värderats till balansdagens kurs. Kursvinster och kursförluster på rörelsefordringar och rörelseskulder redovisas i rörelseresultatet medan kursvinster och kursförluster på finansiella fordringar och skulder redovisas som finansiella poster.

Redovisningsprinciperna är oförändrade jämfört med föregående år.

Intäktsredovisning

Intäkter har tagits upp till verkligt värde av vad som erhållits eller kommer att erhållas och redovisas i den omfattning det är sannolikt att de ekonomiska fördelarna kommer att tillgodogöras bolaget och intäkterna kan beräknas på ett tillförlitligt sätt.

Inkomster från uppdrag på löpande räkning redovisas som intäkt i takt med att arbetet utförs och material levereras eller förbrukas innebärande att vinsten från uppdragen avräknas successivt.

Om det inte är sannolikt att betalning kommer att erhållas för belopp som redan har redovisats som intäkt redovisas det belopp som sannolikt inte kommer att erhållas som en kostnad.

I balansräkningen jämförs redovisade intäkter med de belopp som fakturerats beställaren under samma period. Om de fakturerade beloppen överstiger den redovisade intäkten utgör mellanskillnaden en skuld, vilken redovisas som fakturerad men ej upparbetad intäkt. Om intäkten överstiger de fakturerade beloppen utgör mellanskillnaden en fordran vilken redovisas som upparbetad men ej fakturerad intäkt.

Inkomster från uppdrag till fast pris redovisas som intäkt enligt uppdragens respektive färdigställandegrad, så kallad successiv vinstavräkning. Färdigställandegraden fastställs huvudsakligen genom att jämföra nedlagda uppdragsutgifter med totala uppdragsutgifter.

När utfallet kan beräknas på ett tillförlitligt sätt redovisas uppdragsinkomsten och hänförliga uppdragsutgifter i resultaträkningen med utgångspunkt från färdigställandegraden av aktiviteterna på balansdagen.

Om det ekonomiska utfallet av ett uppdrag inte kan beräknas på ett tillförlitligt sätt redovisas en intäkt endast med ett belopp som motsvarar de uppkomna uppdragsutgifter som sannolikt kommer att ersättas av beställaren. Om det är sannolikt att de totala uppdragsutgifterna kommer att överstiga den totala uppdragsinkomsten från ett uppdrag redovisas den befarade förlusten som en kostnad omgående i resultaträkningen.

I balansräkningen jämförs redovisade intäkter med de belopp som fakturerats beställaren under samma period. Om de fakturerade beloppen överstiger den redovisade intäkten utgör mellanskillnaden en skuld, vilken redovisas som fakturerad men ej upparbetad intäkt. Om intäkten överstiger de fakturerade beloppen utgör mellanskillnaden en fordran vilken redovisas som upparbetad men ej fakturerad intäkt.

Koncernredovisning

Konsolideringsmetod

Koncernredovisningen har upprättats enligt förvärvsmetoden. Detta innebär att förvärvade verksamheters identifierbara tillgångar och skulder redovisas till marknadsvärde enligt upprättad förvärvsanalys. Överstiger verksamhetens anskaffningsvärde det beräknade marknadsvärdet av de förväntade nettotillgångarna enligt förvärvsanalysen redovisas skillnaden som goodwill.

Dotterföretag

Koncernredovisningen omfattar, förutom moderföretaget, samtliga företag i vilka moderföretaget direkt eller indirekt har mer än 50 % av röstetalet eller på annat sätt innehar det bestämmande inflytandet och därmed har en rätt att utforma företagets finansiella och operativa strategier i syfte att erhålla ekonomiska fördelar.

Ett dotterföretags intäkter och kostnader tas in i koncernredovisningen från och med tidpunkten för förvärvet till och med den tidpunkt då moderföretaget inte längre har ett bestämmande inflytande över dotterföretaget.

Transaktioner mellan koncernföretag

Koncerninterna fordringar och skulder samt transaktioner mellan koncernföretag liksom orealiserade vinster elimineras i sin helhet. Orealiserade förluster elimineras också såvida inte transaktionen motsvarar ett nedskrivningsbehov.

Förändring av internvinst under räkenskapsåret har eliminerats i koncernresultaträkningen.

Goodwill

Goodwill är den skillnad som uppkommer om anskaffningsvärdet för den förvärvade enheten är högre än värdet på den förvärvade enhetens nettotillgångar. Vid förvärvstidpunkten redovisas den uppkomna goodwillen som en tillgång i balansräkningen.

Redovisningsprinciper för enskilda balansposter

Anläggningstillgångar

Immateriella och materiella anläggningstillgångar redovisas till anskaffningsvärde minskat med ackumulerade avskrivningar enligt plan och eventuella nedskrivningar.

Avskrivning sker linjärt över den förväntade nyttjandeperioden med hänsyn till väsentligt restvärde. Följande avskrivningsprocent tillämpas:

Immateriella anläggningstillgångar

Koncessioner, patent, licenser, varumärken 20%

Materiella anläggningstillgångar

Inventarier, verktyg och installationer 20% - 33%

Förbättringsutgift annans fastighet 5%

Finansiella instrument

Andelar i dotterföretag

Andelar i dotterföretag redovisas till anskaffningsvärde efter avdrag för eventuella nedskrivningar. I anskaffningsvärdet ingår köpeskillingen som erlagts för aktierna samt förvärvskostnader. Eventuella kapitaltillskott läggs till anskaffningsvärdet när de uppkommer.

Kundfordringar/kortfristiga fordringar

Kundfordringar och kortfristiga fordringar redovisas som omsättningstillgångar till det belopp som förväntas bli inbetalt efter avdrag för individuellt bedömda osäkra fordringar.

Låneskulder och leverantörsskulder

Låneskulder och leverantörsskulder redovisas initialt till anskaffningsvärde efter avdrag för transaktionskostnader. Skiljer sig det redovisade beloppet från det belopp som ska återbetalas vid förfallotidpunkten periodiseras mellanskillnaden som räntekostnad över lånets löptid med hjälp av instrumentets effektivränta. Härigenom överensstämmer vid förfallotidpunkten det redovisade beloppet och det belopp som ska återbetalas.

Nedskrivningsprövning av finansiella anläggningstillgångar

Vid varje balansdag bedöms om det finns indikationer på nedskrivningsbehov av någon av de finansiella anläggningstillgångarna. Nedskrivning sker om värdenedgången bedöms vara bestående och provas individuellt.

Leasingavtal

Bolaget redovisar samtliga leasingavtal, såväl finansiella som operationella, som operationella leasingavtal. Operationella leasingavtal redovisas som en kostnad linjärt över leasingperioden.

Finansiella leasingavtal medför att rättigheter och skyldigheter redovisas som tillgång respektive skuld i balansräkningen. Tillgången och skulden värderas till det lägsta av tillgångens verkliga värde och nuvärdet av minimileaseavgifterna. Utgifter som direkt kan hänföras till leasingavtalet läggs till tillgångens värde. Leasingavgifterna fördelas på ränta och amortering enligt effektivräntemetoden. Variabla avgifter redovisas som kostnad i den period de uppkommer. Den leasade tillgången skrivs av linjärt över leasingperioden.

Varulager

Varulagret har värderats till det lägsta av dess anskaffningsvärde och dess nettoförsäljningsvärde på balansdagen. Med nettoförsäljningsvärde avses varornas beräknade försäljningspris minskat med försäljningskostnader. Den valda värderingsmetoden innebär att inkurans i varulagret har beaktats.

Inkomstskatter

Total skatt utgörs av aktuell skatt och uppskjuten skatt. Skatter redovisas i resultaträkningen, utom då underliggande transaktion redovisas direkt mot eget kapital varvid tillhörande skatteeffekter redovisas i eget kapital.

Aktuell skatt

Aktuell skatt avser inkomstskatt för innevarande räkenskapsår samt den del av tidigare räkenskapsårs inkomstskatt som ännu inte redovisats. Aktuell skatt beräknas utifrån den skattesats som gäller per balansdagen.

Uppskjuten skatt

Uppskjuten skatt är inkomstskatt som avser framtida räkenskapsår till följd av tidigare händelser. Redovisning sker enligt balansräkningsmetoden. Enligt denna metod redovisas uppskjutna skatteskulder och uppskjutna skattefordringar på temporära skillnader som uppstår mellan bokförda respektive skattemässiga värden för tillgångar och skulder samt för övriga skattemässiga avdrag eller underskott.

Uppskjutna skattefordringar netto redovisas mot uppskjutna skatteskulder endast om de kan betalas med ett nettobelopp. Uppskjuten skatt beräknas utifrån gällande skattesats på balansdagen. Effekter av förändringar i gällande skattesatser resultatförs i den period förändringen lagstads. Uppskjuten skattefordran redovisas som finansiell anläggningstillgång och uppskjuten skatteskuld som avsättning.

Uppskjuten skattefordran avseende underskottsavdrag eller andra framtida skattemässiga avdrag redovisas i den omfattning det är sannolikt att avdragen kan avräknas mot framtida skattemässiga överskott.

På grund av sambandet mellan redovisning och beskattning särredovisas inte den uppskjutna skatteskulden som är hänförlig till obeskattade reserver.

Ersättningar till anställda

Ersättningar till anställda avser alla former av ersättningar som företaget lämnar till de anställda. Kortfristiga ersättningar utgörs av bland annat löner, betald semester, betald frånvaro, bonus och ersättning efter avslutad anställning (pension). Kortfristiga ersättningar redovisas som kostnad och en skuld då det finns en legal eller informell förpliktelse att betala ut en ersättning till följd av en tidigare händelse och en tillförlitlig uppskattning av beloppet kan göras.

Koncernbidrag

Erhållna och lämnade koncernbidrag redovisas som bokslutsdispositioner.

Kassaflödesanalys

Kassaflödesanalysen upprättas enligt indirekt metod. Det redovisade kassaflödet omfattar endast transaktioner som medfört in- eller utbetalningar.

Som likvida medel klassificerar företaget, förutom kassamedel, disponibla tillgodohavanden hos banker och andra kreditinstitut samt kortfristiga likvida placeringar som är noterade på en marknadsplats och har en kortare löptid än tre månader från anskaffningstidpunkten. Förändringar i spärrade medel redovisas i investeringsverksamheten.

Nyckeltalsdefinitioner

Nettoomsättning

Rörelsens huvudintäkter, fakturerade kostnader, sidointäkter samt intäktskorrigeringar.

Resultat efter finansiella poster

Resultat efter finansiella intäkter och kostnader men före bokslutsdispositioner och skatter.

Soliditet (%)

Justerat eget kapital (eget kapital och obeskattade reserver med avdrag för uppskjuten skatt) i procent av balansomslutning.

Avkastning på totalt kap. (%)

Resultat efter finansiella poster i procent av balansomslutning.

Avkastning på eget kap. (%)

Rörelseresultat plus finansiella intäkter i procent av justerat eget kapital (eget kapital och obeskattade reserver med avdrag för uppskjuten skatt).

EBT

Rörelseresultat före skatt

EBIT

Rörelseresultat inklusive jämförelsestörande poster.

EBITA

Rörelseresultat exklusive avskrivningar och nedskrivningar på immateriella anläggningstillgångar samt exklusive jämförelsestörande poster.

EBITDA

Rörelseresultat exklusive avskrivningar och nedskrivningar på materiella (inklusive nyttjanderättstillgångar) och immateriella anläggningstillgångar samt exklusive jämförelsestörande poster.

Nettoskuld

Räntebärande skulder minskade med räntebärande tillgångar och likvida medel.

Nettoskuld/EBITDA

Nettoskuld i förhållande till EBITDA beräknat på rullande 12.

Operativt kassaflöde (kassaflödeseffekt)

EBITDA exklusive ej kassaflödespåverkande poster, investeringar, sålda anläggningstillgångar, amortering av leasingsskuld och förändringar i rörelsekapital. I nyckeltalet exkluderas kassaflöde från jämförelsestörande poster.

Skuldsättningsgrad, %

Nettoskuld i förhållande till summa eget kapital.

Kassaflödeseffekt

Förändring i rörelsekapital netto IB-UB. Rörelsekapital Netto = Rörelsetillgångar - Rörelseskulder.

Räntetäckningsgrad

Rörelseresultat plus finansiella intäkter delat med finansiella kostnader.

Uppskattningar och bedömningar

Upprättandet av bokslut och tillämpning av redovisningsprinciper, baseras ofta på ledningens bedömningar, uppskattningar och antaganden som anses vara rimliga vid den tidpunkt då bedömningen görs. Uppskattningar och bedömningar är baserade på historiska erfarenheter och ett antal andra faktorer, som under rådande omständigheter anses vara rimliga. Resultatet av dessa används för att bedöma de redovisade värdena på tillgångar och skulder, som inte annars framgår tydligt från andra källor. Det verkliga utfallet kan avvika från dessa uppskattningar och bedömningar. Uppskattningar och antaganden ses över regelbundet.

Inga väsentliga källor till osäkerhet i uppskattningar och antaganden på balansdagen bedöms kunna innebära en betydande risk för en väsentlig justering av redovisade värden för tillgångar och skulder under nästa räkenskapsår.

Not 1 Arvode till revisorer Koncernen

Med revisionsuppdrag avses granskning av årsredovisningen och bokföringen samt styrelsens och verkställande direktörens förvaltning, övriga arbetsuppgifter som det ankommer på bolagets revisor att utföra samt rådgivning eller annat biträde som föranleds av iakttagelser vid sådan granskning eller genomförandet av sådana övriga arbetsuppgifter.

	2022-05-01 -2023-04-30	2021-05-01 -2022-04-30
Especto AB		
Revisionsuppdrag	150	150
Revisionsverksamhet utöver revisionsuppdraget	10	10
	160	160

Moderbolaget

Med revisionsuppdrag avses granskning av årsredovisningen och bokföringen samt styrelsens och verkställande direktörens förvaltning, övriga arbetsuppgifter som det ankommer på bolagets revisor att utföra samt rådgivning eller annat biträde som föranleds av iakttagelser vid sådan granskning eller genomförandet av sådana övriga arbetsuppgifter.

	2022-05-01 -2023-04-30	2021-05-01 -2022-04-30
Especto AB		
Revisionsuppdrag	30	30
	30	30

**Not 2 Anställda och personalkostnader (större företag)
Koncernen**

	2022-05-01 -2023-04-30	2021-05-01 -2022-04-30
Medelantalet anställda		
Kvinnor	9	6
Män	68	67
	77	73
Löner och andra ersättningar		
Styrelse och verkställande direktör	1 296	1 257
Övriga anställda	36 900	34 912
	38 196	36 169
Sociala kostnader		
Pensionskostnader för styrelse och verkställande direktör	143	120
Pensionskostnader för övriga anställda	3 055	2 853
Övriga sociala avgifter enligt lag och avtal	13 827	12 720
	17 025	15 693
Totala löner, ersättningar, sociala kostnader och pensionskostnader	55 221	51 862
Könsfördelning bland ledande befattningshavare		
Andel kvinnor i styrelsen	0 %	0 %
Andel män i styrelsen	100 %	100 %
Andel kvinnor bland övriga ledande befattningshavare	0 %	0 %
Andel män bland övriga ledande befattningshavare	100 %	100 %

2023112709495

**Not 3 Aktuell och uppskjuten skatt
Koncernen**

	2022-05-01 -2023-04-30	2021-05-01 -2022-04-30
Skatt på årets resultat		
Aktuell skatt	-617	-835
Förändring av uppskjuten skatt avseende temporära skillnader	455	-62
Totalt redovisad skatt	-162	-897

Avstämning av effektiv skatt

	2022-05-01 -2023-04-30		2021-05-01 -2022-04-30	
	Procent	Belopp	Procent	Belopp
Redovisat resultat före skatt		-266		3 750
Skatt enligt gällande skattesats	20,60	55	20,60	-772
Ej avdragsgilla kostnader		-228		-108
Ej skattepliktiga intäkter		16		0
Justering för restvärdesavskrivning		-26		-17
Skattereduktioner		47		0
Intäkter som ej ingår i resultatet		-25		0
Redovisad effektiv skatt	-60,53	-161	23,92	-897

Moderbolaget

	2022-05-01 -2023-04-30	2021-05-01 -2022-04-30
Skatt på årets resultat		
Aktuell skatt	-303	-21
Totalt redovisad skatt	-303	-21

Avstämning av effektiv skatt

	2022-05-01 -2023-04-30		2021-05-01 -2022-04-30	
	Procent	Belopp	Procent	Belopp
Redovisat resultat före skatt		1 308		95
Skatt enligt gällande skattesats	20,60	-269	20,60	-20
Ej avdragsgilla kostnader		-14		-1
Skattepliktiga intäkter som ej ingår i resultatet		-19		
Redovisad effektiv skatt	23,12	-302	21,65	-21

**Not 4 Koncessioner, patent, licenser, varumärken samt liknande rättigheter
Koncernen**

	2023-04-30	2022-04-30
Ingående anskaffningsvärden	1 292	1 292
Inköp	40	0
Utgående ackumulerade anskaffningsvärden	1 332	1 292
Ingående avskrivningar	-1 278	-1 167
Årets avskrivningar	-20	-111
Utgående ackumulerade avskrivningar	-1 298	-1 278
Utgående redovisat värde	34	14

**Not 5 Maskiner och inventarier
Koncernen**

	2023-04-30	2022-04-30
Ingående anskaffningsvärden	7 596	7 596
Omklassificeringar	-41	0
Utgående ackumulerade anskaffningsvärden	7 555	7 596
Ingående avskrivningar	-1 184	-806
Årets avskrivningar	-12	-378
Utgående ackumulerade avskrivningar	-1 196	-1 184
Utgående redovisat värde	6 359	6 412

**Not 6 Inventarier, verktyg och installationer
Koncernen**

	2023-04-30	2022-04-30
Ingående anskaffningsvärden	21 131	20 523
Inköp	2 666	608
Omklassificering	41	0
Utgående ackumulerade anskaffningsvärden	23 838	21 131
Ingående avskrivningar	-15 441	-14 149
Omklassificeringar	0	0
Årets avskrivningar	-1 947	-1 292
Utgående ackumulerade avskrivningar	-17 388	-15 441
Ingående uppskrivningar	500	750
Årets nedskrivningar på uppskrivet belopp	-250	-250
Utgående ackumulerade uppskrivningar	250	500
Utgående redovisat värde	6 700	6 190

**Not 7 Leasing
Koncernen**

	2023-04-30	2022-04-30
Ingående anskaffningsvärden	1 220	3 419
Inköp	1 765	0
Försäljningar/utrangeringar	-517	-2 199
Utgående ackumulerade anskaffningsvärden	2 468	1 220
Ingående avskrivningar	-1 042	-2 130
Försäljningar/utrangeringar	461	1 358
Årets avskrivningar	-194	-271
Utgående ackumulerade avskrivningar	-775	-1 043
Utgående redovisat värde	1 693	177

**Not 8 Andelar i intresseföretag och gemensamt styrda företag
Koncernen**

	2023-04-30	2022-04-30
Inköp	14	0
Utgående ackumulerade anskaffningsvärden	14	0
Utgående redovisat värde	14	0

**Not 9 Specifikation andelar i intresseföretag och gemensamt styrda företag
Koncernen**

Namn	Kapital- andel	Rösträtts- andel	Bokfört värde
JohSjö Inox OÜ	50%	50%	14
			14

	Org.nr	Säte
JohSjö Inox OÜ	102561052	Tallinn

**Not 10 Väsentliga händelser efter räkenskapsårets slut
Koncernen**

Dotterbolaget EMI Elektromontage Installation AB har sedan 2022 utestående kundfodringar till KPA Unicon Oy. Den 29/5-23 beslutades att försätta KPA Unicon Oy i konkurs av Tingsrätten i Helsingfors.

Reservation i bokslutet 22/23 har gjorts med hela skuldbeloppet 4.418tkr.

**Not 11 Checkräkningskredit
Koncernen**

	2023-04-30	2022-04-30
Beviljat belopp på checkräkningskredit uppgår till	15 000	20 000
Utnyttjad kredit uppgår till	0	5 014
<u>Ställda säkerheter</u>		
Företagsinteckningar	37 290	37 290
	37 290	37 290

**Not 12 Upplupna kostnader och förutbetalda intäkter
Koncernen**

	2023-04-30	2022-04-30
Upplupna räntor	0	19
Upplupna löner	7 642	6 451
Upplupna sociala kostnader	2 324	1 874
Övriga upplupna poster	862	1 004
	10 828	9 348

Övriga upplupna poster är avrundat uppåt för att få noten att stämma med KBR.

**Not 13 Inköp och försäljningar mellan koncernföretag
Moderbolaget**

	2022-05-01 -2023-04-30	2021-05-01 -2022-04-30
Andel av årets totala inköp som skett från andra företag i koncernen	0,00 %	0,00 %
Andel av årets totala försäljningar som skett till andra företag i koncernen	100,00 %	100,00 %

**Not 14 Övriga ränteintäkter och liknande resultatposter
Moderbolaget**

	2022-05-01 -2023-04-30	2021-05-01 -2022-04-30
Ränteintäkter från koncernföretag	1 980	1 112
	1 980	1 112

**Not 15 Bokslutsdispositioner
Moderbolaget**

	2022-05-01 -2023-04-30	2021-05-01 -2022-04-30
Återföring från periodiseringsfond	1 570	0
Lämnade koncernbidrag	-1 000	0
	570	0

**Not 16 Andelar i koncernföretag
Moderbolaget**

	2023-04-30	2022-04-30
Ingående anskaffningsvärden	45	45
Utgående ackumulerade anskaffningsvärden	45	45
Utgående redovisat värde	45	45

**Not 17 Specifikation andelar i koncernföretag
Moderbolaget**

Namn	Kapital- andel	Rösträtts- andel	Antal andelar	Bokfört värde
JohSjö System AB	100%	100%	1 500	45
				45

JohSjö System AB	Org.nr 556750-3999	Säte Norrköping
------------------	-----------------------	--------------------

**Not 18 Antal aktier och kvotvärde
Moderbolaget**


Namn	Antal aktier	Kvot- värde
Antal A-Aktier	625	100
	625	

2023112709499


Norrköping den 31 oktober 2023



Henrik Sjö
Ordförande



Jörgen Carlsson



Niklas Håkansson



Anders Andersson




Fredrik Allgren



Hans Nilsson
Verkställande direktör

Min revisionsberättelse har lämnats den 31 oktober 2023



Ola Jakobsson
Auktoriserad revisor

2023112709500

Revisionsberättelse

Till bolagsstämman i Joh Sjö AB
Org.nr 556947-2284

Rapport om årsredovisningen och koncernredovisningen

Uttalanden

Jag har utfört en revision av årsredovisningen och koncernredovisningen för Joh Sjö AB för räkenskapsåret 2022-05-01 - 2023-04-30.

Enligt min uppfattning har årsredovisningen och koncernredovisningen upprättats i enlighet med årsredovisningslagen och ger en i alla väsentliga avseenden rättvisande bild av moderbolagets och koncernens finansiella ställning per den 2023-04-30 och av dessas finansiella resultat och kassaflöde för året enligt årsredovisningslagen. Förvaltningsberättelsen är förenlig med årsredovisningens och koncernredovisningens övriga delar.

Jag tillstyrker därför att bolagsstämman fastställer resultaträkningen och balansräkningen för moderbolaget och koncernen.

Grund för uttalanden

Jag har utfört revisionen enligt International Standards on Auditing (ISA) och god revisionssed i Sverige. Mitt ansvar enligt dessa standarder beskrivs närmare i avsnittet *Revisorns ansvar*. Jag är oberoende i förhållande till moderbolaget och koncernen enligt god revisorssed i Sverige och har i övrigt fullgjort mitt yrkesetiska ansvar enligt dessa krav.

Jag anser att de revisionsbevis jag har inhämtat är tillräckliga och ändamålsenliga som grund för mina uttalanden.

Styrelsens och verkställande direktörens ansvar

Det är styrelsen och verkställande direktören som har ansvaret för att årsredovisningen och koncernredovisningen upprättas och att de ger en rättvisande bild enligt årsredovisningslagen. Styrelsen och verkställande direktören ansvarar även för den interna kontroll som de bedömer är nödvändig för att upprätta en årsredovisning och koncernredovisning som inte innehåller några väsentliga felaktigheter, vare sig dessa beror på oegentligheter eller misstag.

Vid upprättandet av årsredovisningen och koncernredovisningen ansvarar styrelsen och verkställande direktören för bedömningen av bolagets och koncernens förmåga att fortsätta verksamheten. De upplyser, när så är tillämpligt, om förhållanden som kan påverka förmågan att fortsätta verksamheten och att använda antagandet om fortsatt drift. Antagandet om fortsatt drift tillämpas dock inte om styrelsen och verkställande direktören avser att likvidera bolaget, upphöra med verksamheten eller inte har något realistiskt alternativ till att göra något av detta.

Revisorns ansvar

Mina mål är att uppnå en rimlig grad av säkerhet om huruvida årsredovisningen och koncernredovisningen som helhet inte innehåller några väsentliga felaktigheter, vare sig dessa beror på oegentligheter eller misstag, och att lämna en revisionsberättelse som innehåller mina uttalanden.

Rimlig säkerhet är en hög grad av säkerhet, men är ingen garanti för att en revision som utförs enligt ISA och god revisionssed i Sverige alltid kommer att upptäcka en väsentlig felaktighet om en sådan finns. Felaktigheter kan uppstå på grund av oegentligheter eller misstag och anses vara väsentliga om de enskilt eller tillsammans rimligen kan förväntas påverka de ekonomiska beslut som användare fattar med grund i årsredovisningen och koncernredovisningen.

En ytterligare beskrivning av mitt ansvar för revisionen av årsredovisningen finns på Revisorsinspektionens webbplats:

www.revisorsinspektionen.se/revisornsansvar. Denna beskrivning är en del av revisionsberättelsen.

Rapport om andra krav enligt lagar och andra författningar

Uttalanden

Utöver min revision av årsredovisningen och koncernredovisningen har jag även utfört en revision av styrelsens och verkställande direktörens förvaltning för Joh Sjö AB för räkenskapsåret 2022-05-01 - 2023-04-30 samt av förslaget till dispositioner beträffande bolagets vinst eller förlust.

Jag tillstyrker att bolagsstämman disponerar vinsten enligt förslaget i förvaltningsberättelsen och beviljar styrelsens ledamöter och verkställande direktören ansvarsfrihet för räkenskapsåret.

Grund för uttalanden

Jag har utfört revisionen enligt god revisionssed i Sverige. Mitt ansvar enligt denna beskrivs närmare i avsnittet Revisorns ansvar. Jag är oberoende i förhållande till moderbolaget och koncernen enligt god revisorssed i Sverige och har i övrigt fullgjort mitt yrkesetiska ansvar enligt dessa krav.

Jag anser att de revisionsbevis jag har inhämtat är tillräckliga och ändamålsenliga som grund för mina uttalanden.

Styrelsens och verkställande direktörens ansvar

Det är styrelsen som har ansvaret för förslaget till dispositioner beträffande bolagets vinst eller förlust. Vid förslag till utdelning innefattar detta bland annat en bedömning av om utdelningen är försvarlig med hänsyn till de krav som bolagets och koncernens verksamhetsart, omfattning och risker ställer på storleken av moderbolagets och koncernens egna kapital, konsolideringsbehov, likviditet och ställning i övrigt.

Styrelsen ansvarar för bolagets organisation och förvaltningen av bolagets angelägenheter. Detta innefattar bland annat att fortlöpande bedöma bolagets och koncernens ekonomiska situation och att tillse att bolagets organisation är utformad så att bokföringen, medelsförvaltningen och bolagets ekonomiska angelägenheter i övrigt kontrolleras på ett betryggande sätt. Verkställande direktören ska sköta den löpande förvaltningen enligt styrelsens riktlinjer och anvisningar och bland annat vidta de åtgärder som är nödvändiga för att bolagets bokföring ska fullgöras i överensstämmelse med lag och för att medelsförvaltningen ska skötas på ett betryggande sätt.

Revisorns ansvar

Mitt mål beträffande revisionen av förvaltningen, och därmed mitt uttalande om ansvarsfrihet, är att inhämta revisionsbevis för att med en rimlig grad av säkerhet kunna bedöma om någon styrelseledamot eller verkställande direktören i något väsentligt avseende:

- företagit någon åtgärd eller gjort sig skyldig till någon försummelse som kan föranleda ersättningsskyldighet mot bolaget, eller

- på något annat sätt handlat i strid med aktiebolagslagen, årsredovisningslagen eller bolagsordningen.


Mitt mål beträffande revisionen av förslaget till dispositioner av bolagets vinst eller förlust, och därmed mitt uttalande om detta, är att med rimlig grad av säkerhet bedöma om förslaget är förenligt med aktiebolagslagen.

Rimlig säkerhet är en hög grad av säkerhet, men ingen garanti för att en revision som utförs enligt god revisionssed i Sverige alltid kommer att upptäcka åtgärder eller försummelser som kan föranleda ersättningsskyldighet mot bolaget, eller att ett förslag till dispositioner av bolagets vinst eller förlust inte är förenligt med aktiebolagslagen.

En ytterligare beskrivning av mitt ansvar för revisionen av förvaltningen finns på Revisorsinspektionens webbplats:

www.revisorsinspektionen.se/revisornsansvar. Denna beskrivning är en del av revisionsberättelsen.

Norrköping den 31 oktober 2023



Ola Jakobsson
Auktoriserad revisor