

Årsredovisning

för

Tysslinge Riv & Återbruk AB

559355-0618

Räkenskapsåret

2023-05-01 – 2024-04-30

Fastställelseintyg

Undertecknad styrelseledamot i Tysslinge Riv & Återbruk AB intygar att resultaträkningen och balansräkningen i årsredovisningen har fastställts på årsstämma 2024-10-30. Årsstämman beslutade att godkänna styrelsens förslag till resultatdisposition.

Jag intygar också att innehållet i årsredovisningen och revisionsberättelsen stämmer överens med originalen.

Tysslinge 2024-10-30


Tobias Tegelby

2024110108051

Årsredovisning

för

Tysslinge Riv & Återbruk AB

559355-0618

Räkenskapsåret

2023-05-01 – 2024-04-30

Styrelsen och verkställande direktören för Tysslinge Riv & Återbruk AB avger följande årsredovisning för räkenskapsåret 2023-05-01 – 2024-04-30.

Årsredovisningen är upprättad i svenska kronor, SEK. Om inte annat särskilt anges, redovisas alla belopp i hela kronor (kr). Uppgifter inom parentes avser föregående år.

Förvaltningsberättelse

Information om verksamheten

Tysslinge Riv och Återbruk AB ett rivningsbolag med fokus på återvinning och återbruk.

Detta är bolagets andra verksamhetsår och bolaget utvecklas nu i linje med förväntningar efter föregående års uppstartskostnader.

Företaget har sitt säte i Södertälje.

Ägarförhållanden

Bolaget ägs till 100 % av Tysslinge Bolagen AB, 559370-3654. Tysslinge Bolagen AB är ett helägt dotterbolag till Brick Capital AB, 556998-0773.

Flerårsöversikt (Tkr)	2023/24	2021/23 (17 mån)
Nettoomsättning	32 344	33 385
Resultat efter finansiella poster	-194	-6 892
Soliditet (%)	32,4	18,4

Förändringar i eget kapital

	Aktie- kapital	Balanserat resultat	Årets resultat	Totalt
Belopp vid årets ingång	25 000	3 000 000	34 939	3 059 939
Disposition enligt beslut av årsstämman:				
Balanseras i ny räkning		34 939	-34 939	0
Årets resultat			78 633	78 633
Belopp vid årets utgång	25 000	3 034 939	78 633	3 138 572

Förslag till vinstdisposition

Styrelsen föreslår att till förfogande stående vinstmedel (kronor):

balanserad vinst	3 034 939
årets vinst	78 633
	3 113 572
disponeras så att	
i ny räkning överföres	3 113 572
	3 113 572

Företagets resultat och ställning i övrigt framgår av efterföljande resultat- och balansräkning samt kassaflödesanalys med noter.

2024110108053

W

Resultaträkning

	Not	2023-05-01 -2024-04-30	2021-12-20 -2023-04-30 (17 mån)
Rörelsens intäkter			
Nettoomsättning		32 343 557	33 385 161
Övriga rörelseintäkter		568	0
		32 344 125	33 385 161
Rörelsens kostnader			
Tippavgifter och övriga direkta kostnader		-21 383 072	-27 528 037
Övriga externa kostnader	2, 3	-2 034 779	-1 935 105
Personalkostnader	4	-6 058 646	-9 519 001
Avskrivningar och nedskrivningar av materiella och immateriella anläggningstillgångar		-2 016 810	-798 439
		-31 493 307	-39 780 582
Rörelseresultat	5	850 818	-6 395 421
Resultat från finansiella poster			
Övriga ränteintäkter och liknande resultatposter	6	9 309	4 335
Räntekostnader och liknande resultatposter	7	-1 054 076	-500 519
		-1 044 767	-496 184
Resultat efter finansiella poster		-193 949	-6 891 605
Bokslutsdispositioner	8	300 000	6 940 047
Resultat före skatt		106 051	48 442
Skatt på årets resultat	9	-27 418	-13 503
Årets resultat		78 633	34 939

2024110108054

Balansräkning

Not

2024-04-30

2023-04-30

TILLGÅNGAR

Anläggningstillgångar

Immateriella anläggningstillgångar

Hyresrätter och liknande rättigheter

10

947 817

2 470 161

947 817

2 470 161

Materiella anläggningstillgångar

Maskiner och andra tekniska anläggningar

11

18 422 522

17 937 649

Inventarier, verktyg och installationer

12

483 446

147 852

Pågående nyanläggningar och förskott avseende materiella anläggningstillgångar

13

126 029

116 779

19 031 997

18 202 280

Summa anläggningstillgångar

19 979 814

20 672 441

Omsättningstillgångar

Kortfristiga fordringar

Kundfordringar

3 215 686

0

Fordringar hos koncernföretag

14

224 757

19 950 742

Övriga fordringar

19 569

908 258

Upparbetad men ej fakturerad intäkt

205 598

1 180 795

Förutbetalda kostnader och upplupna intäkter

15

287 472

513 172

3 953 082

22 552 967

Kassa och bank

93 685

0

Summa omsättningstillgångar

4 046 767

22 552 967

SUMMA TILLGÅNGAR

24 026 581

43 225 408

Balansräkning

Not

2024-04-30

2023-04-30

EGET KAPITAL OCH SKULDER

Eget kapital

Bundet eget kapital

Aktiekapital

25 000

25 000

25 000

25 000

Fritt eget kapital

Balanserad vinst eller förlust

3 034 939

3 000 000

Årets resultat

78 633

34 939

3 113 572

3 034 939

Summa eget kapital

3 138 572

3 059 939

Obeskattade reserver

16

5 859 953

6 159 953

Långfristiga skulder

17

Skulder till kreditinstitut

7 023 501

9 880 749

Skulder till koncernföretag

1 822 351

8 647 665

Summa långfristiga skulder

8 845 852

18 528 414

Kortfristiga skulder

Checkräkningskredit

18

0

1 836 161

Skulder till kreditinstitut

3 891 681

3 722 196

Leverantörsskulder

124 615

3 865 432

Skulder till koncernföretag

222 230

2 637 777

Aktuella skatteskulder

184 428

91 576

Övriga skulder

372 031

624 004

Fakturerad men ej upparbetad intäkt

422 739

0

Upplupna kostnader och förutbetalda intäkter

19

964 480

2 699 956

Summa kortfristiga skulder

6 182 204

15 477 102

SUMMA EGET KAPITAL OCH SKULDER

24 026 581

43 225 408

Kassaflödesanalys

Not

2023-05-01
-2024-04-30

2021-12-20
-2023-04-30
(17 mån)

Den löpande verksamheten

Resultat efter finansiella poster		-193 949	-6 891 605
Justeringar för poster som inte ingår i kassaflödet	20	2 016 810	798 439
Betald skatt		56 620	67 318

Kassaflöde från den löpande verksamheten före förändring av rörelsekapital

1 879 481 -6 025 848

Kassaflöde från förändring av rörelsekapitalet

Förändring av kundfordringar		-3 215 686	0
Förändring av kortfristiga fordringar		8 709 390	-6 442 212
Förändring av leverantörsskulder		-3 740 817	3 865 432
Förändring av kortfristiga skulder		-1 363 522	9 683 933
Kassaflöde från den löpande verksamheten		2 268 846	1 081 305

Investeringsverksamheten

Investeringar i immateriella anläggningstillgångar		0	-2 593 705
Investeringar i materiella anläggningstillgångar		0	-18 877 175
Kassaflöde från investeringsverksamheten		0	-21 470 880

Finansieringsverksamheten

Nyemission		0	25 000
Upptagna lån		5 870 000	18 528 414
Amortering av lån		-6 209 000	0
Kassaflöde från finansieringsverksamheten		-339 000	18 553 414

Årets kassaflöde

1 929 846 -1 836 161

Likvida medel vid årets början

21

Likvida medel vid årets början		-1 836 161	0
Likvida medel vid årets slut		93 685	-1 836 161

2024110108057

mm

Noter

Not 1 Redovisnings- och värderingsprinciper

Allmänna upplysningar

Årsredovisningen är upprättad i enlighet med årsredovisningslagen och BFNAR 2012:1 Årsredovisning och koncernredovisning (K3).

Redovisningsprinciperna är oförändrade jämfört med föregående år.

Intäktsredovisning

Intäkter har tagits upp till verkligt värde av vad som erhållits eller kommer att erhållas och redovisas i den omfattning det är sannolikt att de ekonomiska fördelarna kommer att tillgodogöras bolaget och intäkterna kan beräknas på ett tillförlitligt sätt.

Pågående tjänsteuppdrag

Inkomster från uppdrag på löpande räkning redovisas som intäkt i takt med att arbetet utförs och material levereras eller förbrukas innebärande att vinsten från uppdragen avräknas successivt.

Om det inte är sannolikt att betalning kommer att erhållas för belopp som redan har redovisats som intäkt redovisas det belopp som sannolikt inte kommer att erhållas som en kostnad.

I balansräkningen jämförs redovisade intäkter med de belopp som fakturerats beställaren under samma period. Om de fakturerade beloppen överstiger den redovisade intäkten utgör mellanskillnaden en skuld, vilken redovisas som fakturerad men ej upparbetad intäkt. Om intäkten överstiger de fakturerade beloppen utgör mellanskillnaden en fordran vilken redovisas som upparbetad men ej fakturerad intäkt.

Inkomster från uppdrag till fast pris redovisas som intäkt enligt uppdragens respektive färdigställandegrad, så kallad successiv vinstavräkning. Färdigställandegraden fastställs huvudsakligen genom att jämföra nedlagda uppdragsutgifter med totala uppdragsutgifter.

När utfallet kan beräknas på ett tillförlitligt sätt redovisas uppdragsinkomsten och hänförliga uppdragsutgifter i resultaträkningen med utgångspunkt från färdigställandegraden av aktiviteterna på balansdagen.

Om det ekonomiska utfallet av ett uppdrag inte kan beräknas på ett tillförlitligt sätt redovisas en intäkt endast med ett belopp som motsvarar de uppkomna uppdragsutgifter som sannolikt kommer att ersättas av beställaren. Om det är sannolikt att de totala uppdragsutgifterna kommer att överstiga den totala uppdragsinkomsten från ett uppdrag redovisas den befarade förlusten som en kostnad omgående i resultaträkningen.

I balansräkningen jämförs redovisade intäkter med de belopp som fakturerats beställaren under samma period. Om de fakturerade beloppen överstiger den redovisade intäkten utgör mellanskillnaden en skuld, vilken redovisas som fakturerad men ej upparbetad intäkt. Om intäkten överstiger de fakturerade beloppen utgör mellanskillnaden en fordran vilken redovisas som upparbetad men ej fakturerad intäkt.

Anläggningstillgångar

Immateriella och materiella anläggningstillgångar redovisas till anskaffningsvärde minskat med ackumulerade avskrivningar enligt plan och eventuella nedskrivningar.

Avskrivning sker linjärt över den förväntade nyttjandeperioden med hänsyn till väsentligt restvärde. Följande avskrivningsprocent tillämpas:

Immateriella anläggningstillgångar

Hyresrätter och liknande rättigheter 10-15%

Materiella anläggningstillgångar

Maskiner och andra tekniska anläggningar 10%

Inventarier, verktyg och installationer 5-10%

Leasingavtal

Företaget redovisar samtliga leasingavtal, såväl finansiella som operationella, som operationella leasingavtal. Operationella leasingavtal redovisas som en kostnad linjärt över leasingperioden.

Kassaflödesanalys

Kassaflödesanalysen upprättas enligt indirekt metod. Det redovisade kassaflödet omfattar endast transaktioner som medfört in- eller utbetalningar.

Som likvida medel klassificerar företaget, förutom kassamedel, disponibla tillgodohavanden hos banker och andra kreditinstitut samt kortfristiga likvida placeringar som är noterade på en marknadsplats och har en kortare löptid än tre månader från anskaffningstidpunkten. Förändringar i spärrade medel redovisas i investeringsverksamheten.

Nyckeltalsdefinitioner

Nettoomsättning

Rörelsens huvudintäkter, fakturerade kostnader, sidointäkter samt intäktskorrigeringar.

Resultat efter finansiella poster

Resultat efter finansiella intäkter och kostnader men före bokslutsdispositioner och skatter.

Soliditet (%)

Justerat eget kapital (eget kapital och obeskattade reserver med avdrag för uppskjuten skatt) i procent av balansomslutning.

Not 2 Leasingavtal

Årets leasingkostnader avseende leasingavtal, uppgår till 827 113 kronor (933 256).

Totalt anskaffningsvärde för leasingbilar vid årets utgång uppgår till 5 519 685 kronor (4 345 031).

Framtida leasingavgifter, för icke uppsägningsbara leasingavtal, förfaller till betalning enligt följande:

	2023-05-01 -2024-04-30	2021-12-20 -2023-04-30
Inom ett år	705 193	961 551
Senare än ett år men inom fem år	281 407	981 640
Senare än fem år	0	0
	986 600	1 943 191

Not 3 Arvode till revisorer

Med revisionsuppdrag avses granskning av årsredovisningen och bokföringen samt styrelsens och verkställande direktörens förvaltning, övriga arbetsuppgifter som det ankommer på bolagets revisor att utföra samt rådgivning eller annat biträde som föranleds av iakttagelser vid sådan granskning eller genomförandet av sådana övriga arbetsuppgifter.

	2023-05-01 -2024-04-30	2021-12-20 -2023-04-30
Öhrlings PricewaterhouseCoopers AB		
Revisionsuppdrag	36 000	45 000
	36 000	45 000

Not 4 Medelantalet anställda

	2023-05-01 -2024-04-30	2021-12-20 -2023-04-30
Medelantalet anställda	9	11

Not 5 Inköp och försäljning mellan koncernföretag

	2023-05-01 -2024-04-30	2021-12-20 -2023-04-30
Andel av årets totala inköp som skett från andra företag i koncernen	29,00 %	28,00 %
Andel av årets totala försäljningar som skett till andra företag i koncernen	6,00 %	18,00 %

Not 6 Övriga ränteintäkter och liknande resultatposter

	2023-05-01 -2024-04-30	2021-12-20 -2023-04-30
Ränteintäkter från koncernföretag	0	3 235
Övriga ränteintäkter	9 309	1 100
	9 309	4 335

Not 7 Räntekostnader och liknande resultatposter

	2023-05-01 -2024-04-30	2021-12-20 -2023-04-30
Räntekostnader till koncernföretag	154 686	96 739
Övriga räntekostnader	899 389	403 781
	1 054 075	500 520

Not 8 Bokslutsdispositioner

	2023-05-01 -2024-04-30	2021-12-20 -2023-04-30
Förändring av överavskrivningar	300 000	6 159 953
Erhållna koncernbidrag	0	-13 100 000
	300 000	-6 940 047

Not 9 Aktuell och uppskjuten skatt

	2023-05-01 -2024-04-30	2021-12-20 -2023-04-30
Skatt på årets resultat		
Aktuell skatt	-27 418	-13 503
Totalt redovisad skatt	-27 418	-13 503

Avstämning av effektiv skatt

	2023-05-01 -2024-04-30		2021-12-20 -2023-04-30	
	Procent	Belopp	Procent	Belopp
Redovisat resultat före skatt		106 051		48 442
Skatt enligt gällande skattesats	20,60	-21 847	20,60	-9 979
Ej avdragsgilla kostnader		-6 659		-3 751
Ej skattepliktiga intäkter		1 088		227
Redovisad effektiv skatt	25,85	-27 418	27,87	-13 503

Not 10 Leasingsavtal

	2024-04-30	2023-04-30
Ingående anskaffningsvärden	2 593 705	0
Inköp	0	2 593 705
Omklassificeringar	-1 423 911	0
Utgående ackumulerade anskaffningsvärden	1 169 794	2 593 705
Ingående avskrivningar	-123 544	0
Omklassificeringar	271 296	0
Årets avskrivningar	-369 729	-123 544
Utgående ackumulerade avskrivningar	-221 977	-123 544
Utgående redovisat värde	947 817	2 470 161

Not 11 Maskiner och andra tekniska anläggningar

	2024-04-30	2023-04-30
Ingående anskaffningsvärden	18 607 756	0
Inköp	939 218	18 607 756
Omklassificeringar	1 423 911	0
Utgående ackumulerade anskaffningsvärden	20 970 885	18 607 756
Ingående avskrivningar	-670 107	0
Omklassificeringar	-271 296	0
Årets avskrivningar	-1 606 960	-670 107
Utgående ackumulerade avskrivningar	-2 548 363	-670 107
Utgående redovisat värde	18 422 522	17 937 649

Not 12 Inventarier, verktyg och installationer

	2024-04-30	2023-04-30
Ingående anskaffningsvärden	152 640	0
Inköp	375 715	152 640
Utgående ackumulerade anskaffningsvärden	528 355	152 640
Ingående avskrivningar	-4 788	0
Årets avskrivningar	-40 121	-4 788
Utgående ackumulerade avskrivningar	-44 909	-4 788
Utgående redovisat värde	483 446	147 852

Not 13 Pågående nyanläggningar och förskott avseende materiella anläggningstillgångar

	2024-04-30	2023-04-30
Ingående anskaffningsvärden	116 779	0
Inköp	27 368	116 779
Omklassificeringar	-18 118	0
Utgående ackumulerade anskaffningsvärden	126 029	116 779
Utgående redovisat värde	126 029	116 779

Not 14 Fordringar hos koncernföretag

	2024-04-30	2023-04-30
Ingående anskaffningsvärden	19 950 742	0
Tillkommande fordringar	124 407	19 950 742
Avgående fordringar	-19 850 392	0
Utgående ackumulerade anskaffningsvärden	224 757	19 950 742
Utgående redovisat värde	224 757	19 950 742

Not 15 Förutbetalda kostnader och upplupna intäkter

	2024-04-30	2023-04-30
Förutbetalda kostnader	287 472	309 589
Upplupna intäkter	0	203 583
	287 472	513 172

Not 16 Obeskattade reserver

	2024-04-30	2023-04-30
Akkumulerade överavskrivningar	5 859 953	6 159 953
	5 859 953	6 159 953

2024110108064

Not 17 Långfristiga skulder

	2024-04-30	2023-04-30
Skulder till kreditinstitut	297 000	0
Skulder till koncernföretag	1 822 351	0
	2 119 351	0

Not 18 Checkräkningskredit

	2024-04-30	2023-04-30
Beviljat belopp på checkräkningskredit uppgår till	2 000 000	2 000 000
Utnyttjad kredit uppgår till	0	1 836 161

Not 19 Upplupna kostnader och förutbetalda intäkter

	2024-04-30	2023-04-30
Upplupna löner	5 996	933 493
Upplupna semesterlöner	627 454	525 063
Upplupna sociala avgifter	199 030	164 975
Övriga upplupna kostnader	132 001	1 076 426
	964 481	2 699 957

Not 20 Justering för poster som inte ingår i kassaflödet

	2024-04-30	2023-04-30
Avskrivningar	2 016 810	798 439
	2 016 810	798 439

Not 21 Likvida medel

	2024-04-30	2023-04-30
Likvida medel		
Kassamedel	93 685	0
Checkräkningskredit	0	-1 836 161
	93 685	-1 836 161

Not 22 Ställda säkerheter


	2024-04-30	2023-04-30
Företagsinteckning	2 000 000	2 000 000

J

Tillgångar med äganderättsförbehåll	16 927 948	17 443 961
	18 927 948	19 443 961

Resultat- och balansräkningen kommer att föreläggas på årsstämma för fastställelse.


Södertälje 2024-10-30



Tobias Tegelby
Verkställande direktör

Vår revisionsberättelse har lämnats 2024-10-30

Öhrlings PricewaterhouseCoopers AB



Alexander McGuire
Auktoriserad revisor

2024110108065

Revisionsberättelse

Till bolagsstämman i Tysslinge Riv & Återbruk AB, org.nr 559355-0618

Rapport om årsredovisningen

Uttalanden

Vi har utfört en revision av årsredovisningen för Tysslinge Riv & Återbruk AB för räkenskapsåret 1 maj 2023 till 30 april 2024.

Enligt vår uppfattning har årsredovisningen upprättats i enlighet med årsredovisningslagen och ger en i alla väsentliga avseenden rättvisande bild av Tysslinge Riv & Återbruk ABs finansiella ställning per den 30 april 2024 och av dess finansiella resultat och kassaflöde för året enligt årsredovisningslagen. Förvaltningsberättelsen är förenlig med årsredovisningens övriga delar.

Vi tillstyrker därför att bolagsstämman fastställer resultaträkningen och balansräkningen för Tysslinge Riv & Återbruk AB.

Grund för uttalanden

Vi har utfört revisionen enligt International Standards on Auditing (ISA) och god revisionssed i Sverige. Vårt ansvar enligt dessa standarder beskrivs närmare i avsnittet Revisorns ansvar. Vi är oberoende i förhållande till Tysslinge Riv & Återbruk AB enligt god revisorssed i Sverige och har i övrigt fullgjort vårt yrkesetiska ansvar enligt dessa krav.

Vi anser att de revisionsbevis vi har inhämtat är tillräckliga och ändamålsenliga som grund för våra uttalanden.

Styrelsens och verkställande direktörens ansvar

Det är styrelsen och verkställande direktören som har ansvaret för att årsredovisningen upprättas och att den ger en rättvisande bild enligt årsredovisningslagen. Styrelsen och verkställande direktören ansvarar även för den interna kontroll som de bedömer är nödvändig för att upprätta en årsredovisning som inte innehåller några väsentliga felaktigheter, vare sig dessa beror på oegentligheter eller misstag.

Vid upprättandet av årsredovisningen ansvarar styrelsen och verkställande direktören för bedömningen av bolagets förmåga att fortsätta verksamheten. De upplyser, när så är tillämpligt, om förhållanden som kan påverka förmågan att fortsätta verksamheten och att använda antagandet om fortsatt drift. Antagandet om fortsatt drift tillämpas dock inte om styrelsen och verkställande direktören avser att likvidera bolaget, upphöra med verksamheten eller inte har något realistiskt alternativ till att göra något av detta.

Revisorns ansvar

Våra mål är att uppnå en rimlig grad av säkerhet om huruvida årsredovisningen som helhet inte innehåller några väsentliga felaktigheter, vare sig dessa beror på oegentligheter eller misstag, och att lämna en revisionsberättelse som innehåller våra uttalanden. Rimlig säkerhet är en hög grad av säkerhet, men är ingen garanti för att en revision som utförs enligt ISA och god revisionssed i Sverige alltid kommer att upptäcka en väsentlig felaktighet om en sådan finns. Felaktigheter kan uppstå på grund av oegentligheter eller misstag och anses vara väsentliga om de enskilt eller tillsammans rimligen kan förväntas påverka de ekonomiska beslut som användare fattar med grund i årsredovisningen.

En ytterligare beskrivning av vårt ansvar för revisionen av årsredovisningen finns på Revisorsinspektionens webbplats: www.revisorsinspektionen.se/revisornsansvar. Denna beskrivning är en del av revisionsberättelsen.

Rapport om andra krav enligt lagar och andra författningar

Uttalanden

Utöver vår revision av årsredovisningen har vi även utfört en revision av styrelsens och verkställande direktörens förvaltning för Tysslinge Riv & Återbruk AB för räkenskapsåret 1 maj 2023 till 30 april 2024 samt av förslaget till dispositioner beträffande bolagets vinst eller förlust.

Vi tillstyrker att bolagsstämman disponerar vinsten enligt förslaget i förvaltningsberättelsen och beviljar styrelsens ledamot och verkställande direktören ansvarsfrihet för räkenskapsåret.

Grund för uttalanden

Vi har utfört revisionen enligt god revisionssed i Sverige. Vårt ansvar enligt denna beskrivs närmare i avsnittet Revisorns ansvar. Vi är oberoende i förhållande till Tysslinge Riv & Återbruk AB enligt god revisorssed i Sverige och har i övrigt fullgjort vårt yrkesetiska ansvar enligt dessa krav.

Vi anser att de revisionsbevis vi har inhämtat är tillräckliga och ändamålsenliga som grund för våra uttalanden.

Styrelsens och verkställande direktörens ansvar

Det är styrelsen som har ansvaret för förslaget till dispositioner beträffande bolagets vinst eller förlust. Vid förslag till utdelning innefattar detta bland annat en bedömning av om utdelningen är försvarlig med hänsyn till de krav som bolagets verksamhetsart, omfattning och risker ställer på storleken av bolagets egna kapital, konsolideringsbehov, likviditet och ställning i övrigt.

Styrelsen ansvarar för bolagets organisation och förvaltningen av bolagets angelägenheter. Detta innefattar bland annat att fortlöpande bedöma bolagets ekonomiska situation, och att tillse att bolagets organisation är utformad så att bokföringen, medelsförvaltningen och bolagets ekonomiska angelägenheter i övrigt kontrolleras på ett betryggande sätt. Den verkställande direktören ska sköta den löpande förvaltningen enligt styrelsens riktlinjer och anvisningar och bland annat vidta de åtgärder som är nödvändiga för att bolagets bokföring ska fullgöras i överensstämmelse med lag och för att medelsförvaltningen ska skötas på ett betryggande sätt.

Revisorns ansvar

Vårt mål beträffande revisionen av förvaltningen, och därmed vårt uttalande om ansvarsfrihet, är att inhämta revisionsbevis för att med en rimlig grad av säkerhet kunna bedöma om någon styrelseledamot eller verkställande direktören i något väsentligt avseende:

- företagit någon åtgärd eller gjort sig skyldig till någon försummelse som kan föranleda ersättningskyldighet mot bolaget, eller
- på något annat sätt handlat i strid med aktiebolagslagen, årsredovisningslagen eller bolagsordningen.

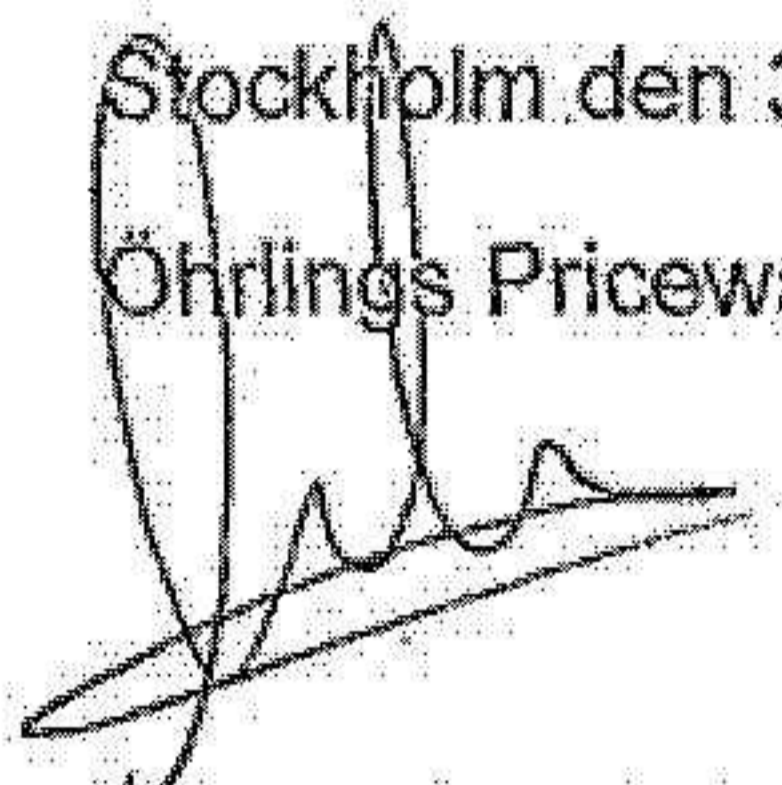
Vårt mål beträffande revisionen av förslaget till dispositioner av bolagets vinst eller förlust, och därmed vårt uttalande om detta, är att med rimlig grad av säkerhet bedöma om förslaget är förenligt med aktiebolagslagen.

Rimlig säkerhet är en hög grad av säkerhet, men ingen garanti för att en revision som utförs enligt god revisionssed i Sverige alltid kommer att upptäcka åtgärder eller försummelser som kan föranleda ersättningskyldighet mot bolaget, eller att ett förslag till dispositioner av bolagets vinst eller förlust inte är förenligt med aktiebolagslagen.

En ytterligare beskrivning av vårt ansvar för revisionen av förvaltningen finns på Revisorsinspektionens webbplats: www.revisorsinspektionen.se/revisornsansvar. Denna beskrivning är en del av revisionsberättelsen.

Stockholm den 30 oktober 2024

Öhrlings PricewaterhouseCoopers AB



Alexander McGuire
Auktoriserad revisor