

FINANSIELLA RAPPORTER 2023

Styrelsen och verkställande direktören för

NetJobs Group AB

Org nr 556656-5502

får härmed avge
**Årsredovisning
och koncernredovisning**

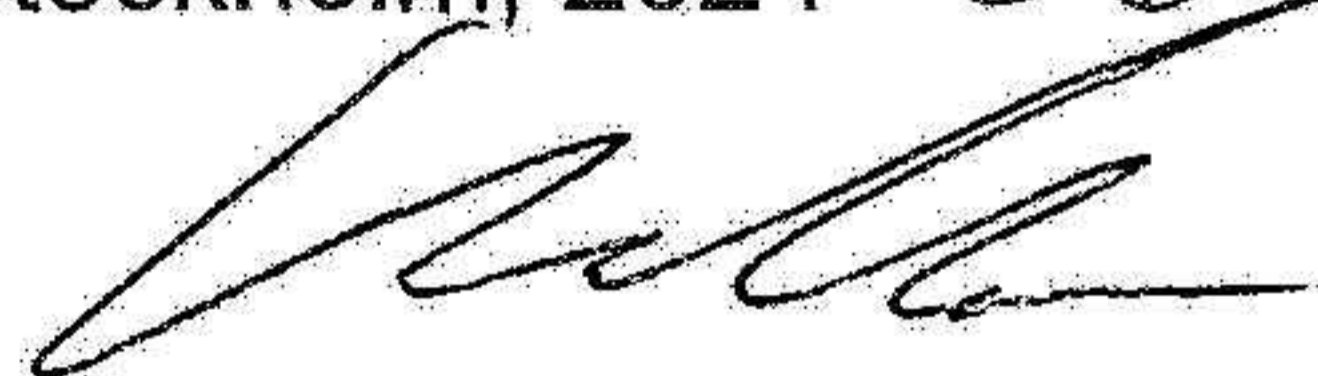
för räkenskapsåret 2023-01-01 - 2023-12-31

Fastställelseintyg

Undertecknad styrelseledamot i NetJobs Group AB intygar härmed dels att denna kopia av årsredovisningen överensstämmer med originalet, dels att resultat- och balansräkningen samt koncernresultat- och koncernbalansräkningen fastställts på ordinarie årsstämma 2024-06-03.

Stämman beslöt också att godkänna styrelsens förslag till resultatdisposition i moderföretaget.

Stockholm, 2024-06-28



Niklas Eriksson
Verkställande direktör

FINANSIELLA RAPPORTER 2023

Styrelsen och verkställande direktören för

NetJobs Group AB

Org nr 556656-5502

får härmed avge
**Årsredovisning
och koncernredovisning**

för räkenskapsåret 2023-01-01 - 2023-12-31

Innehållsförteckning:	Sida
2023 i korthet	1
Förvaltningsberättelse	2
Resultaträkning - koncern	8
Balansräkning - koncern	9
Kassaflödesanalys - koncern	11
Resultaträkning - moderföretag	12
Balansräkning - moderföretag	13
Kassaflödesanalys - moderföretag	15
Redovisningsprinciper och bokslutskommentarer	16
Noter	19
Underskrifter	28

2023 i korthet

- Nettoomsättningen uppgick till 16,8 (23,0) MSEK.
- Rörelseresultatet uppgick till 0,6 (1,0) MSEK.
- Rörelsemarginalen uppgick till 3,3% (4,5%).
- Resultat efter skatt uppgick till 0,0 (0,7) MSEK.
- Resultat per aktie uppgick till 0,00 SEK (0,02) SEK.
- Kassaflöde från den löpande verksamheten uppgick till 1,2 (2,0) MSEK.

AFFÄRSIDÉ

Att hjälpa arbetsgivare med jobbannonserings- och employer branding lösningar i syfte att nå ut till, attrahera, engagera och rekrytera rätt målgrupper på arbetsmarknaden.

MISSION

Att förenkla mötet mellan kandidater och arbetsgivare.

STRATEGI

NetJobs har nedanstående övergripande strategi:

- **Varumärkeskännedom** - investera i marknadsföring för att skapa varumärken med hög igenkänning som är "Top of Mind" hos både kandidater och arbetsgivare och som därigenom driver positiva nätverkseffekter med målsättningen att uppnå en marknadsledande position.
- **Användarupplevelsen** - sätta användaren först och sträva efter en stark användarupplevelse som gör jobbsökandet enkelt och inspirerande.
- **Attrahera topptalang** - noggrant rekrytera rätt människor till rätt plats och som delar NetJobs värderingar och mission.
- **Kundfokus** - bygga långsiktiga och hållbara affärsrelationer med våra kunder genom att leverera tydlig kundnytta och stark kundupplevelse.
- **Kostnadsmedvetenhet** - behandla varje krona som om att det vore sin egen är filosofin som ska genomsyra alla våra beslut kring kostnader och investeringar.

FINANSIELLA MÅL

ÖVERGRIPANDE FINANSIELLT MÅL

NetJobs övergripande finansiella mål är årlig resultattillväxt per aktie om minst 20 %.

LÖNSAMHET

Bolagets långsiktiga lönsamhetsmål är en EBIT-marginal på minst 35 %.

VD har ordet

2023 har varit ett utmanande år med tanke på konjunkturläget. Vi har under året märkt av ändrade köpbeteenden hos våra kunder som påverkat oss negativt. Vi har i största möjliga mån parerat intäktstapp med kostnadsbesparingar och genom att organisera om. Nettoomsättningen uppgick till 16,8 MSEK och rörelseresultatet uppgick till 0,6 MSEK. Kassaflödet från den löpande verksamheten uppgick till 1,2 MSEK. Både resultat och kassaflöde påverkades positivt i och med en domämförsäljning.

Vi har under 2023 kontinuerligt arbetat med att kostnadseffektivisera verksamheten. Detta effektiviseringsarbete kommer fortsätta under 2024. Vår ambition är att växa och förbättra lönsamheten under 2024.

VD, Niklas Eriksson

Förvaltningsberättelse

Allmänt om verksamheten

Koncern och Moderföretag

NetJobs Group är ett företag verksamt på den svenska och tyska marknaden för jobbannonsering, Employer Branding och rekryteringsmässor. Genom våra egenutvecklade jobb- och karriärsajter, sociala medier, mediapartners samt våra rekryteringsmässor förenklar vi mötet mellan arbetsgivare och kandidater.

Bolagets strategiskt viktigaste tillgångar är de egenutvecklade jobbsajterna med tillhörande plattform och nischade varumärken. Den tekniska plattformen är skalbar och erbjuder därför enkla och kostnadseffektiva lanseringar av nya jobbsajter på nya marknader.

Vi strävar efter att bygga långsiktiga och hållbara affärsrelationer med våra kunder genom att leverera tydlig kundnytta och en stark kundupplevelse.

Företaget har sitt säte i Stockholm.

RESULTAT

Nettoomsättningen uppgick till 16,8 (23,0) MSEK, rörelseresultatet för perioden uppgick till 0,6 (1,0) MSEK. Resultatet efter skatt uppgick till 0,0 (0,7) MSEK.

MEDARBETARE

Genomsnittligt antal medarbetare uppgick under året till 17 (20). Vid utgången av året uppgick antalet medarbetare till 16 (22) varav 3 (3) ingick i ledning, administration och IT.

KASSAFLÖDE

Kassaflödet från den löpande verksamheten uppgick under året till 1,2 (2,0) MSEK.

STYRELSENS ARBETE

Styrelsen konstituerar sig direkt efter årsstämman. Vid detta möte fastställs även styrelsens arbetsordning jämte instruktion för verkställande direktören ägnad att säkerställa utvecklingen av bolaget samt att tillgodose styrelsens behov av information och kontroll av den löpande verksamheten. De fyra ordinarie sammanträdena följer arbetsordningen och föreskriver att följande punkter alltid ska ingå: föregående protokoll, marknads- och nulägesrapport, ekonomi, organisation, övriga frågor. Frågor som styrelsen även behandlar under året är bl.a. strategier, affärsplaner, ingångna avtal, budgetar, delårsrapporter, bokslutskommuniké och bolagets kapitalbehov. Bolagets revisor avrapporterade sina iakttagelser från granskningen vid styrelsemöte i april 2024.

Fem år i sammandrag

År	2023	2022	2021	2020	2019
KONCERNEN					
Nettoomsättning (TSEK)	16 823	22 959	19 164	14 225	23 582
Rörelseresultat (TSEK)	568	1 022	360	-1 869	-4 630
Rörelsemarginal (%)	3,37	4,5	1,83	-13,1	-19,5
Soliditet (%)	2,73	2,5	neg	neg	neg
Räntabilitet på sysselsatt kapital (%)	8,16	0,1	0,03	neg	neg
Genomsnittligt antal anställda	17	20	19	18	22
Resultat per aktie (SEK)	-	0,02	-	-0,07	-0,18
MODERFÖRETAG					
Nettoomsättning (TSEK)	14 800	21 620	18 122	13 192	20 419
Rörelseresultat (TSEK)	1 014	721	357	-1 952	-4 698
Rörelsemarginal (%)	6,85	3,33	1,91	-14,8	-23
Soliditet (%)	17,69	13,46	10,6	12,6	4,6
Räntabilitet på sysselsatt kapital (%)	11,41	8,85	5,29	neg	neg
Genomsnittligt antal anställda	15	18	19	18	13
Resultat per aktie (SEK)	0,02	0,01	-	-0,07	-0,16

Väsentliga händelser under räkenskapsåret

NetJobs Group AB avyttrade den 9 maj 2023 domänen Techjobs.com. Köpeskillingen uppgick till 501 000 Euro. Det bokförda värdet var noll vilket innebar en omsättningsökning om 501 000 Euro och en positiv resultatpåverkan om 501 000 Euro i det andra kvartalet 2023. Avyttringen av domänen påverkade ej bolagets löpande intäkter.

Förväntad utveckling

NetJobs fokuserar på Sverige och Tyskland för med ambitionen lönsam tillväxt. Bolaget ser fortsatt goda utvecklingsmöjligheter på dessa marknader. Under räkenskapsåret har resurser lagts på investeringar i den tekniska plattformen för att ge Bolaget en bra position att driva verksamheten framåt.

FORTSATT DRIFT

Likvida medel och outnyttjad kredit uppgår till ca 1,5 MSEK på balansdagen. NetJobs styrelse gör bedömningen att det finns förutsättningar för fortsatt drift för 2024. Bedömningen görs utifrån interna prognoser och fastställd affärsplan.

AKTIER OCH AKTIEÄGARAVTAL

Mellan aktieägarna i NetJobs Group AB finns såvitt styrelsen vet inga aktieägaravtal. Inget innehav av egna aktier föreligger.

Aktiekapital och ägarstruktur

NetJobs Groups aktiekapital uppgår till 810 040 SEK fördelat på 32,4 miljoner aktier med ett kvotvärde om 0,025 SEK per aktie. Bolagets aktiekapital skall utgöra lägst 500 000 SEK och högst 2 000 000 SEK, vilket motsvarar lägst 20 miljoner aktier och högst 80 miljoner aktier. Varje aktie medför lika rätt till andel i bolagets tillgångar och resultat samt berättigar till en röst på bolagsstämman. Aktiekapitalet och antalet aktier har förändrats genom händelser som redogörs för i tabellen Aktiekapitalets utveckling nedan.

Aktiekapitalets utveckling

År	Transaktion	Totalt antal aktier	Ökat belopp i SEK	Aktiekapital i SEK
2004	Bolagsbildande	100	100 000	100 000
2006	Fondemission	400	400 000	500 000
2006	Split	20 000 000	-	500 000
2013	Nyemission (apport)	750 000	18 750	518 750
2019	Nyemission	5 200 000	130 000	648 750
2020	Nyemission	6 451 112	161 290	810 040

Aktieägare

2023-12-31	Antal aktier	Aktier och röster (%)
Kvick Henrik genom bolag och privat	26 508 598	81,8
Nyberg Jonas	592 031	1,8
Avanza Pension	442 099	1,4
Sahlén Baltsar	200 000	0,6
Lindell Göran	199 000	0,6
Hansson Fredrik	185 612	0,6
Eriksson Niklas	156 650	0,5
Husberg Sven	132 610	0,4
Wator Boguslaw	120 044	0,4
Blomdagl Håkan	106 159	0,3
Summa 10 största ägare	28 642 803	88,4
Övriga ägare	3 758 809	11,6
Totalt	32 401 612	100,0

Ägarlista justerad för av bolaget kända förändringar.

AK=20240702;2024070303830

Väsentliga risker och osäkerhetsfaktorer

Ågande av aktier är förenat med ett risktagande. Innan ett investeringsbeslut fattas är det viktigt att noggrant analysera de riskfaktorer som anses vara väsentliga för Bolagets och dess värdepappers framtida utveckling. Ett antal faktorer utanför Netjobs kontroll kan ha en negativ inverkan på Bolagets verksamhet, resultat och finansiella ställning eller medföra att värdet på Bolagets aktier minskar, liksom ett flertal faktorer vars effekter Netjobs kan påverka genom sitt agerande. Det finns risker både vad avser omständigheter som är hänförliga till Netjobs och sådana som inte har något specifikt samband med Netjobs. Nedan beskrivs ett antal riskfaktorer som anses vara av särskild betydelse för Netjobs framtida utveckling. Den nedanstående redovisningen av riskfaktorer gör ej anspråk på fullständighet, ej heller är riskerna rangordnade efter grad av betydelse. Ytterligare risker som för närvarande inte är kända för Bolaget, eller som Bolaget för närvarande anser obetydliga, kan komma att få väsentlig betydelse för Netjobs verksamhet, resultat och finansiella ställning. De risker och osäkerhetsfaktorer som anges nedan kan enskilt eller sammantaget få en väsentlig negativ inverkan på Netjobs finansiella ställning, verksamhet och resultat. De kan även medföra att aktierna i Netjobs minskar i värde, vilket skulle kunna leda till att Netjobs aktieägare förlorar hela eller delar av sitt investerade kapital.

Bolaget är beroende av hur konjunkturen och därmed arbetsmarknaden förändras. Vid en vikande konjunktur kommer sannolikt efterfrågan på personal att sjunka, och därmed antalet platsannonser. En framtida tillväxt och expansion kan leda till påfrestningar på bolagets personal, infrastruktur och likviditet. Koncernens verksamhet finansieras, förutom av egna medel, även av externa lån. Som en följd av detta är koncernen exponerad för finansierings-, ränte- och kreditrisker. Om de globala ekonomiska förutsättningarna eller de ekonomiska förhållandena på viktiga marknader försvagas kan Bolagets finansiella ställning, verksamhet och resultat påverkas negativt. Ett exempel på en global ekonomisk förutsättning är krig, pandemier och dess konsekvenser som lock-downs och regleringar, som leder till kraftigt ändrade köpmönster och beteenden, vilket också påverkar bolagets resultat.

NetJobs har finansiella risker, främst relaterade till lån, fordringar och leverantörsskulder. De finansiella riskerna består av likviditetsrisk, ränterisk, kreditrisk och valutarisk. Koncernen försöker att säkerställa finansieringsbehoven till en så låg kostnad och risk som möjligt. Koncernen har som målsättning att använda framtida likviditetsöverskott till att amortera befintliga lån. Med valutarisk avses risken att verkligt värde eller framtida kassaflöden fluktuerar till följd av ändrade valutakurser. Exponeringen för valutarisk härrör huvudsakligen från betalningsflöden i utländsk valuta, så kallad transaktionsexponering, och från omräkning av balansposter i utländsk valuta samt vid omräkning av utländska dotterföretags resultaträkningar och balansräkningar till koncernens presentationsvaluta som är svenska kronor, så kallad balansexponering. Koncernen bedriver verksamhet i Tyskland, i EUR, och är därigenom exponerad för valutarisk som dock bedöms som låg.

Netjobs är beroende av ett antal nyckelpersoner. Det finns därför en risk för att Bolagets verksamhet påverkas negativt av förändringar i organisationen. Bolagets framtida utveckling beror delvis på förmågan att attrahera och behålla kvalificerad ledning samt personal för försäljning, produktutveckling och marknadsföring. Det finns en risk att Bolaget inte i alla situationer kan finna, rekrytera eller behålla personer med nödvändig kompetens för Bolagets befintliga eller framtida verksamhet. Förluster av nyckelpersoner, liksom framtida misslyckanden att rekrytera personer med nödvändig kompetens, kan ha en negativ inverkan på Bolagets verksamhet, finansiella ställning och resultat.

Bolaget bedriver sin verksamhet inom en konkurrensutsatt bransch. Om bolaget inte kan konkurrera på ett effektivt sätt kan detta medföra förlust av kunder och en oförmåga att locka nya kunder, vilket skulle kunna ha en negativ inverkan på koncernens verksamhet, finansiella ställning och resultat.

Koncernens verksamhet är beroende av att Koncernens anställda har regelbunden och oavbruten tillgång till IT-baserade verktyg, system och kommunikationsplattformar. IT-system är i regel känsliga för skador eller störningar orsakade av till exempel datorvirus, översvämningar, bränder, strömavbrott, mänskliga fel och liknande händelser. IT-system kan också bli föremål för sabotage, vandalism eller problem orsakade av bristande skötsel. IT-attacker, fel och skador på IT-system, driftstörningar, felaktiga eller bristfälliga leveranser av IT-tjänster från Bolagets leverantörer, fel eller förseningar i framtida implementeringar av nya IT-system respektive högre utgifter än väntat vid IT-investeringar kan ha en negativ effekt på Bolagets verksamhet, finansiella ställning och resultat. Det finns vidare en risk för att till exempel driftstörningar, IT-attacker eller avbrott i Netjobs IT- och styrsystem leder till ett minskat förtroende för Bolaget, med försämrad konkurrenskraft och ställning på marknaden som följd, vilket kan ha en negativ inverkan på Bolagets verksamhet, finansiella ställning och resultat.

Användning av finansiella instrument

Bolagets huvudsakliga finansiella instrument utgörs av kundfordringar och leverantörsskulder. NetJobs arbetar kontinuerligt med att förbättra interna rutiner och processer för att minimera kreditriskerna, t.ex. genom högre formella krav på orderbekräftelser samt en strukturerad uppföljning av oreglerade kundfakturor. Förfalloanalys av kundfordringarna per 31 december 2023 och reserverat belopp för befarade kundförluster framgår av not 11.

Utöver ovan nämnda kreditrisk i kundfordringar har företagsledningen inte identifierat någon väsentlig exponering för prisrisk, likviditetsrisk eller kassaflödesrisk.

Förändring Eget kapital

	Aktie- kapital	Reserver	Övrigt tillskjutet kapital	Annat eget kapital inkl. årets resultat	Summa Eget kapital
Koncernen					
Vid årets början	810	20	6 367	-6 938	259
Årets resultat				-6	-6
Omräkningsdifferenser				17	17
Vid årets slut	810	20	6 367	-6 927	270

	Aktie- kapital	Reserv- fond	Fond för Utvecklings- utgifter	Fritt eget kapital	Summa eget kapital
Moderföretag					
Vid årets början	810	20	186	605	1 620
Utvecklingsfond, avsättning			969	-969	-
Årets resultat				542	542
Vid årets slut	810	20	1 155	178	2 162

Antal aktier uppgår till 32 401 612 (32 401 612) st.

Avsättningen till fond för utvecklingsutgifter har gjort att fritt eget kapital har omfördelats till bundet eget kapital för de immateriella tillgångarna som är egenutvecklade. Genomförda avskrivningar på tillgångarna har resulterat i motsvarande upplösning av utvecklingsfonden och återförts till fritt eget kapital.

Förslag till disposition beträffande bolagets vinst eller förlust

Styrelsen och verkställande direktören föreslår att till förfogande stående medel i moderföretaget, 177 944 kronor, disponeras enligt följande:

	Belopp i SEK
Överkursfond	6 367 250
Balanserat resultat	-6 730 998
Årets resultat	541 692
Summa	177 944
Balanseras i ny räkning	177 944

Vad beträffar koncernen och moderföretagets resultat och ställning i övrigt, hänvisas till efterföljande resultat- och balansräkningar med tillhörande bokslutskommentarer.

Resultaträkning - koncernen

Belopp i KSEK	Not	2023-01-01- 2023-12-31	2022-01-01- 2022-12-31
Rörelsens intäkter			
Nettoomsättning	1	16 823	22 959
Övriga rörelseintäkter		5 557	263
		<u>22 380</u>	<u>23 222</u>
Rörelsens kostnader			
Övriga externa kostnader	2,3	-8 730	-8 713
Personalkostnader	4	-12 524	-12 590
Avskrivningar		-558	-898
Rörelseresultat		<u>568</u>	<u>1 021</u>
Resultat från finansiella poster			
Ränteintäkter och liknande resultatposter	5	23	11
Räntekostnader och liknande resultatposter	6	-394	-212
Resultat efter finansiella poster		<u>197</u>	<u>820</u>
Resultat före skatt		<u>197</u>	<u>820</u>
Skatt på årets resultat	7	-203	-163
Årets resultat		<u>-6</u>	<u>657</u>

ik=20240702;2024070303833

Balansräkning - koncernen

Belopp i KSEK	Not	2023-12-31	2022-12-31
TILLGÅNGAR			
Anläggningstillgångar			
<i>Immateriella anläggningstillgångar</i>			
Immateriella tillgångar	8	2 064	1 130
		<u>2 064</u>	<u>1 130</u>
<i>Materiella anläggningstillgångar</i>			
Inventarier	9	197	131
		<u>197</u>	<u>131</u>
<i>Finansiella anläggningstillgångar</i>			
Uppskjuten skattefordran		1 925	2 128
Andra långfristiga fordringar		567	567
		<u>2 492</u>	<u>2 695</u>
Summa anläggningstillgångar		4 753	3 956
Omsättningstillgångar			
<i>Kortfristiga fordringar</i>			
Kundfordringar	11	2 143	2 915
Övriga fordringar		57	70
Förutbetalda kostnader och upplupna intäkter	12	1 459	1 163
		<u>3 659</u>	<u>4 148</u>
<i>Kassa och bank</i>		1 478	2 375
Summa omsättningstillgångar		5 137	6 523
SUMMA TILLGÅNGAR		9 890	10 479

Balansräkning - koncernen

Belopp i KSEK	Not	2023-12-31	2022-12-31
EGET KAPITAL OCH SKULDER			
Eget kapital			
Aktiekapital		810	810
Reserver		20	20
Övrigt tillskjutet kapital		6 367	6 367
Annat eget kapital inkl årets resultat		-6 927	-6 938
Eget kapital hänförligt till moderföretagets aktieägare		270	259
Summa eget kapital		270	259
Långfristiga skulder			
Övriga skulder till kreditinstitut	19	1 150	1 750
Skulder till moderföretag		1 500	1 500
		2 650	3 250
Kortfristiga skulder			
Skulder till kreditinstitut		600	600
Leverantörsskulder		2 294	1 763
Aktuella skatteskulder		843	1 412
Övriga kortfristiga skulder		1 133	1 551
Upplupna kostnader och förutbetalda intäkter	16	2 100	1 644
		6 970	6 970
SUMMA EGET KAPITAL OCH SKULDER		9 890	10 479

Kassaflödesanalys - koncern

<i>Belopp i KSEK</i>	2023-12-31	2022-12-31
Den löpande verksamheten		
Rörelseresultat	568	1 022
Avskrivningar	558	897
	<u>1 126</u>	<u>1 919</u>
Erhållen ränta	23	10
Erlagd ränta	-394	-212
Kassaflöde från den löpande verksamheten före förändringar av rörelsekapital	755	1 717
<i>Kassaflöde från förändringar i rörelsekapital</i>		
Ökning(-)/Minskning (+) av rörelsefordringar	491	-502
Ökning(+)/Minskning (-) av rörelseskulder	-1	803
Kassaflöde från den löpande verksamheten	1 245	2 018
Investeringsverksamheten		
Förvärv av immateriella anläggningstillgångar	-1 444	-413
Förvärv av materiella anläggningstillgångar	-115	-60
Kassaflöde från investeringsverksamheten	-1 559	-473
Finansieringsverksamheten		
Återbetald hyresdeposition	-	-67
Amortering av låneskulder	-600	-600
Kassaflöde från finansieringsverksamheten	-600	-667
Årets kassaflöde	-914	878
Likvida medel vid årets början	2 377	1 523
Kursdifferens i likvida medel	15	-24
Likvida medel vid årets slut	1 478	2 377

Likvida medel utgörs av koncernens bankmedel.

k=20240702;2024070303836

Resultaträkning - moderföretag

Belopp i KSEK	Not	2023-01-01- 2023-12-31	2022-01-01- 2022-12-31
Rörelsens intäkter			
Nettoomsättning	1	14 800	21 620
Övriga rörelseintäkter		5 778	263
		<u>20 578</u>	<u>21 883</u>
Rörelsens kostnader			
Övriga externa kostnader	2,3	-8 124	-8 192
Personalkostnader	4	-10 908	-12 139
Avskrivningar		-532	-832
Rörelseresultat		<u>1 014</u>	<u>720</u>
Resultat från finansiella poster			
Ränteintäkter och liknande resultatposter	5	9	4
Räntekostnader och liknande resultatposter	6	-278	-192
Resultat efter finansiella poster		<u>745</u>	<u>532</u>
Resultat före skatt		<u>745</u>	<u>532</u>
Skatt på årets resultat	7	-203	-163
Årets resultat		<u>542</u>	<u>369</u>

k=20240702;2024070303837

Balansräkning - moderföretag

Belopp i KSEK	Not	2023-12-31	2022-12-31
TILLGÅNGAR			
Anläggningstillgångar			
<i>Immateriella anläggningstillgångar</i>			
Immateriella tillgångar	8	2 064	1 115
		<u>2 064</u>	<u>1 115</u>
<i>Materiella anläggningstillgångar</i>			
Inventarier	9	125	70
		<u>125</u>	<u>70</u>
<i>Finansiella anläggningstillgångar</i>			
Andelar i koncernföretag	10	2 061	2 061
Uppskjuten skattefordran		1 925	2 128
Andra långfristiga fordringar		567	567
		<u>4 553</u>	<u>4 756</u>
Summa anläggningstillgångar		6 742	5 941
Omsättningstillgångar			
<i>Kortfristiga fordringar</i>			
Kundfordringar	11	2 267	1 999
Fordringar hos koncernföretag		876	763
Övriga fordringar		40	21
Förutbetalda kostnader och upplupna intäkter	12	1 489	2 018
		<u>4 672</u>	<u>4 801</u>
<i>Kassa och bank</i>		806	1 302
Summa omsättningstillgångar		5 478	6 103
SUMMA TILLGÅNGAR		12 220	12 044

Balansräkning - moderföretag

Belopp i KSEK	Not	2023-12-31	2022-12-31
EGET KAPITAL OCH SKULDER			
Eget kapital			
<i>Bundet eget kapital</i>			
Aktiekapital		810	810
Fond för utvecklingsutgifter		1 155	186
Reservfond		20	20
		<u>1 985</u>	<u>1 016</u>
<i>Fritt eget kapital</i>			
Överkursfond		6 367	6 367
Balanserad vinst eller förlust		-6 732	-6 131
Årets resultat		542	369
		<u>177</u>	<u>605</u>
Summa eget kapital		2 162	1 621
Långfristiga skulder			
	19		
Övriga skulder till kreditinstitut		1 150	1 750
Skulder till moderföretag		1 500	1 500
Skulder till koncernföretag		605	605
		<u>3 255</u>	<u>3 855</u>
Kortfristiga skulder			
Skulder till kreditinstitut		600	600
Leverantörsskulder		1 895	1 502
Skulder till koncernföretag		43	-
Skatteskulder		843	1 412
Övriga kortfristiga skulder		957	1 296
Upplupna kostnader och förutbetalda intäkter	16	2 465	1 758
		<u>6 803</u>	<u>6 568</u>
SUMMA EGET KAPITAL OCH SKULDER		12 220	12 044

Kassaflödesanalys - moderföretag

<i>Belopp i KSEK</i>	<i>2023-12-31</i>	<i>2022-12-31</i>
Den löpande verksamheten		
Rörelseresultat	1 013	721
Avskrivningar	532	832
	<u>1 545</u>	<u>1 553</u>
Erhållen ränta	9	4
Erlagd ränta	-279	-192
Kassaflöde från den löpande verksamheten före förändringar av rörelsekapital	<u>1 275</u>	<u>1 365</u>
<i>Kassaflöde från förändringar i rörelsekapital</i>		
Ökning(-)/Minskning (+) av rörelsefordringar	130	-686
Ökning(+)/Minskning (-) av rörelseskulder	235	489
Kassaflöde från den löpande verksamheten	<u>1 640</u>	<u>1 168</u>
Investeringsverksamheten		
Förvärv av immateriella anläggningstillgångar	-1 443	-413
Förvärv av materiella anläggningstillgångar	-94	-60
Kassaflöde från investeringsverksamheten	<u>-1 537</u>	<u>-473</u>
Finansieringsverksamheten		
Återbetalning av hyresdeposition	-	-67
Amortering av låneskulder	-600	-600
Kassaflöde från finansieringsverksamheten	<u>-600</u>	<u>-667</u>
Årets kassaflöde	<u>-497</u>	<u>28</u>
Likvida medel vid årets början	1 303	1 275
Likvida medel vid årets slut	<u>806</u>	<u>1 303</u>

Likvida medel utgörs av moderföretagets bankmedel.

Redovisningsprinciper och bokslutskommentarer

Belopp i KSEK om inget annat anges.

Allmänna redovisningsprinciper

Koncernen och moderbolaget tillämpar BFNAR 2012:1 (K3), Årsredovisning och koncernredovisning.

Tillämpade principer är oförändrade jämfört med föregående år.

Koncernredovisning

Dotterföretag

Andelar i dotterföretag värderas till anskaffningsvärde.

Dotterföretag är företag i vilka moderföretaget direkt eller indirekt innehar mer än 50 % av röstetalet eller på annat sätt har ett bestämmande inflytande över den driftmässiga och finansiella styrningen. Dotterföretag redovisas i normalfallet enligt förvärvsmetoden. Förvärvsmetoden innebär att ett förvärv av dotterföretag betraktas som en transaktion varigenom moderföretaget indirekt förvärvar dotterföretagets tillgångar och övertar dess skulder. Från och med förvärvstidpunkten inkluderas i koncernredovisningen det förvärvade företagets intäkter och kostnader, identifierbara tillgångar och skulder liksom eventuell uppkommen goodwill eller negativ goodwill.

Transaktioner som elimineras vid konsolidering

Koncerninterna transaktioner och balansposter elimineras i sin helhet vid konsolidering, inklusive orealiserade vinster och förluster på transaktioner mellan koncernföretagen. I de fall orealiserade förluster på koncerninterna tillgångar återförs vid konsolidering, prövas även den underliggande tillgångens nedskrivningsbehov utifrån ett koncernperspektiv.

Omräkning av utländska dotterföretag eller andra utlandsverksamheter

Valutaomräkning sker i enlighet med dagskursmetoden.

Dagskursmetoden innebär att samtliga tillgångar, avsättningar och skulder omräknas till balansdagens kurs och att samtliga poster i resultaträkningen omräknas till genomsnittskurs. Uppkomna kursdifferenser förs direkt till eget kapital som en separat fond.

Värderingsprinciper mm

Tillgångar, avsättningar och skulder har värderats till anskaffningsvärden om inget annat anges nedan.

Fordringar

Fordringar värderas till det belopp som beräknas bli betalt.

Fordringar och skulder i utländsk valuta

Fordringar och skulder i utländsk valuta har omräknats till balansdagens kurs.

Intäktsredovisning

Intäkter innefattar det verkliga värdet av utförda tjänster exklusive mervärdeskatt och rabatter. Annonsintäkter intäktsförs vid fullgjord leverans då inga väsentliga förpliktelser återstår efter leveransdatum. Rekryteringslösningar i form av årsavtal intäktsförs i samband med uppstart av avtalet då företagets huvudsakliga arbete och kostnad för uppfyllande av leverans sker i startskedet.

Inkomstskatt

Total skatt utgörs av aktuell skatt och uppskjuten skatt.

Aktuell skatt är skatt som beräknas på skattemässiga överskott. Uppskjuten skatt avser den skatt som beräknas dels på temporära skillnader och dels på skattemässiga underskott. En skattefordran som är hänförlig till ett skattemässigt underskott redovisas i den utsträckning det bedöms sannolikt att

motsvarande skattemässiga överskott kommer att finnas tillgängliga de närmaste åren.

Leasing - leasetagare

Leasingavtal klassificeras vid leasingavtalets ingång antingen som finansiell eller operationell. Koncernen och moderföretaget har enbart operationella leasingavtal. Leasingavgifterna enligt operationella leasingavtal, inklusive förhöjd förstagångshyra, redovisas som kostnad linjärt över leasingperioden.

Kassaflödesanalys

Kassaflödesanalys har upprättats med tillämpande av den indirekta metoden. Analysen visar årets förändring av kassabehållningen uppdelad på rörelse, investerings- och finansieringsverksamhet.

Immateriella och materiella anläggningstillgångar

Anläggningstillgångar värderas till anskaffningsvärdet minskat med ackumulerade av- och nedskrivningar. Anskaffningsvärdet inkluderar inte låneutgifter.

Avskrivningar enligt plan baseras på ursprungliga anskaffningsvärden minskat med beräknat restvärde. Avskrivning sker linjärt över tillgångarnas beräknade nyttjandeperiod.

Följande avskrivningstider har tillämpats, varvid hänsyn tagits till innehavstiden för under året förvärvade och avyttrade tillgångar.

	Koncern år	Moder- företag år
Anläggningstillgångar:		
<i>Immateriella anläggningstillgångar</i>		
Aktiverade utvecklingskostnader	5	5
Domäner	10	10
Kundstock och goodwill	5	5
<i>Materiella anläggningstillgångar</i>		
Inventarier	5	5

Domäner skrivs av över längre tid än fem år i de fall då nyttjandeperioden är minst tio år och de framtida ekonomiska fördelarna inte förväntas minska med tiden.

Skillnaden mellan ovan nämnda avskrivningar och skattemässigt gjorda avskrivningar redovisas i de enskilda företagen som ackumulerade överavskrivningar, vilka ingår i obeskattade reserver.

Närståendetransaktioner och upplysningar om närstående

Med närstående avses:

- Företag eller fysisk person som direkt eller indirekt utövar ett bestämmande inflytande över NetJobs Group eller innehar en sådan andel av rösterna som medför ett betydande inflytande i företaget samt nära familjemedlemmar till sådana enskilda personer.
- Nyckelpersoner som har ansvar för planering och styrning av aktiviteter såsom styrelseledamöter och ledande befattningshavare.

Moderföretag

Utöver de närståenderelationer som anges för koncernen har moderföretaget närståenderelationer som innefattar ett bestämmande inflytande med sina dotterföretag, se not 10.

Vad gäller löner och andra ersättningar, kostnader och förpliktelser som avser pensioner och liknande förmåner, avtal avseende avgångsvederlag samt lån till styrelse och VD, se not 4.

Pensioner och övriga ersättningar till anställda

Inom NetJobs Group förekommer det individuella pensionsplaner. Pensionsplanerna är avgiftsbestämda. Detta innebär att företaget betalar fastställda avgifter till en separat juridisk enhet och har inga förpliktelser att betala ytterligare avgifter. Samma princip gäller för koncernens utländska dotterbolag.

Företagets resultat belastas för kostnader i takt med att förmånerna intjänas.

Nyckeltalsdefinitioner

Rörelsemarginal

Resultat före finansiella poster i procent av nettoomsättningen.

Räntabilitet på sysselsatt kapital

Rörelseresultat plus finansiella intäkter i procent av genomsnittligt sysselsatt kapital.

Soliditet

Eget kapital och obeskattade reserver med avdrag för uppskjuten skatt (20,6%) i förhållande till balansomslutningen.

Resultat per aktie

Resultat efter skatt dividerat med antal aktier.

Fond för utvecklingsutgifter

Vid aktivering av egenupparbetade utvecklingsutgifter finns en begränsning av möjligheten att dela ut eget kapital. Motsvarande belopp som aktiveras som egenupparbetade utvecklingsutgifter förs över från balanserade vinstmedel till en särskild bunden fond. Regeln gäller för aktiveringar av utgifter för räkenskapsår som påbörjas närmast efter 31 december 2015. Fonden ska minska vid avskrivning, nedskrivning eller avyttring.

Uppskattningar och bedömningar

När finansiella rapporter upprättas måste styrelsen och den verkställande direktören i enlighet med tillämplade redovisnings- och värderingsprinciper göra vissa uppskattningar, bedömningar och antaganden som påverkar redovisning och värdering av tillgångar, avsättningar, skulder, intäkter och kostnader. De områden där sådana uppskattningar och bedömningar kan ha stor betydelse för Koncernen och moderbolaget, och som därmed kan påverka resultat- och balansräkningarna i framtiden, beskrivs nedan.

Betydande bedömningar

Följande är betydande bedömningar som har gjorts vid tillämpning av de av Koncernens redovisningsprinciper som har den mest betydande effekten på de finansiella rapporterna.

Redovisning av uppskjutna skattefordringar

Bedömningen av i vilken omfattning uppskjutna skattefordringar kan redovisas baseras på en bedömning av sannolikheten av Koncernens och moderbolagets framtida skattepliktiga intäkter mot vilka uppskjutna skattefordringar kan utnyttjas. Dessutom krävs väsentliga överväganden vid bedömning av effekten av vissa rättsliga och ekonomiska begränsningar eller osäkerheter i olika jurisdiktioner.

Bedömning av osäkra fordringar

Kundfordringar värderas till det kassaflöde som förväntas inflyta till företaget. Därmed görs en detaljerad och objektiv genomgång av alla utestående belopp på balansdagen.

Noter

Not 1 Nettoomsättning per rörelsegren och geografisk marknad

	2023-01-01- 2023-12-31	2022-01-01- 2022-12-31
<i>Nettoomsättning per väsentlig rörelsegren</i>		
Koncern		
Digitala annonsprodukter	13 839	21 300
Deltagaravgifter mässor	2 984	1 659
	<u>16 823</u>	<u>22 959</u>
<i>Nettoomsättning per väsentlig geografisk marknad</i>		
Sverige	15 442	21 019
Tyskland	798	1 397
Övriga Europa och USA	583	543
	<u>16 823</u>	<u>22 959</u>
<i>Nettoomsättning per väsentlig rörelsegren</i>		
Moderföretag		
Digitala annonsprodukter	13 035	19 903
Deltagaravgifter mässor	648	395
Sålda tjänster inom koncern	1 117	1 322
	<u>14 800</u>	<u>21 620</u>
<i>Nettoomsättning per väsentlig geografisk marknad</i>		
Sverige	14 162	20 487
Tyskland	490	689
Övriga Europa och USA	148	444
	<u>14 800</u>	<u>21 620</u>

Inköp och försäljning inom koncernen

Av koncernens totala inköp och försäljning mätt i kronor avser 8% (0) av inköpen och 10% (0) av försäljningen närstående parter.

Av moderföretagets totala inköp och försäljning mätt i kronor avser 3% (0) av inköpen och 7% (6) av försäljningen andra företag inom hela den företagsgrupp som företaget tillhör.

Not 2 Arvode och kostnadsersättning till revisorer

	2023-01-01- 2023-12-31	2022-01-01- 2022-12-31
Koncern		
<i>Crowe Osborne AB</i>		
Revisionsarvode	121	129
Andra uppdrag	20	20
Summa	141	149
Moderföretag		
<i>Crowe Osborne AB</i>		
Revisionsarvode	91	129
Andra uppdrag	20	20
Summa	111	149

Med revisionsuppdrag avses granskning av årsredovisningen och bokföringen samt styrelsens och verkställande direktörens förvaltning, övriga arbetsuppgifter som ankommer på bolagets revisor att utföra samt rådgivning eller annat biträde som föranleds av iakttagelser vid sådan granskning eller genomförande av sådana övriga arbetsuppgifter. Allt annat är andra uppdrag.

Not 3 Operationell leasing - leasetagare

	2023-01-01- 2023-12-31	2022-01-01- 2022-12-31
Koncern		
<i>Tillgångar som innehas via operationella leasingavtal</i>		
Minimileaseavgifter	1 675	1 353
Totala leasingkostnader	1 675	1 353
Avtalade framtida minimileaseavgifter avseende icke uppsägningsbara kontrakt förfaller till betalning:		
Inom ett år	1 675	1 674
Mellan ett och fem år	1 256	2 931
	2 931	4 605
Moderföretag		
<i>Tillgångar som innehas via operationella leasingavtal</i>		
Minimileaseavgifter	1 675	1 353
Totala leasingkostnader	1 675	1 353
Avtalade framtida minimileaseavgifter avseende icke uppsägningsbara kontrakt förfaller till betalning:		
Inom ett år	1 675	1 674
Mellan ett och fem år	1 256	2 931
	2 931	4 605

Leasingkostnader avser lokalyra och kontorsinventarier.

Not 4 Anställda och personalkostnader

Medelantalet anställda

	2023-01-01- 2023-12-31	Varav män	2022-01-01- 2022-12-31	Varav män
Moderföretag				
Sverige	15	10	16	12
Totalt moderföretaget	15	10	16	12
Dotterföretag				
Sverige	1	-	2	1
Tyskland	1	1	2	2
Totalt dotterföretag	2	1	4	3
Koncernen totalt	17	11	20	15

Av styrelsens fem ledamöter är 0 (0) kvinnor. Av koncernens ledningsgrupp är 0 (0) kvinnor.

Löner, andra ersättningar och sociala kostnader

	2023-01-01- 2023-12-31	2022-01-01- 2022-12-31
Moderföretag		
Styrelse och VD	1 101	948
Övriga anställda	6 812	7 357
Summa	7 913	8 305
Sociala kostnader (varav pensionskostnader) 1)	2 755 284	2 894 288
Dotterföretag		
Styrelse och VD	-	-
Övriga anställda	1 122	345
Summa	1 122	345
Sociala kostnader (varav pensionskostnader)	370 24	106 -
Koncern		
Styrelse och VD	1 101	948
Övriga anställda	7 934	7 702
Summa	9 035	8 650
Sociala kostnader (varav pensionskostnader) 2)	3 125 308	3 000 288

1) Av moderföretagets pensionskostnader avser 84 (fg år 84) företagets ledning avseende 1 (1) personer. Företagets utestående pensionsförpliktelser till dessa uppgår till 0 (fg år 0).

2) Av koncernens pensionskostnader avser 84 (fg år 84) företagets ledning avseende 1 (1) personer. Koncernens utestående pensionsförpliktelser till dessa uppgår till 0 (fg år 0).

Ersättning till ledande befattningshavare

Förteckning av ersättningar till ledande befattningshavare	Arvode/ Grundlön	Rörlig ersättning	Övriga förmåner	Pensions- kostnad	Summa
<i>Styrelsemedlemmar</i>					
Henrik Kvick (ej utbetalt)	80				80
Niklas Eriksson	-				-
Baltsar Sahlin	40				40
<i>Verkställande direktörer</i>					
Niklas Eriksson	1 020			84	1 104
Totalt	1 140	-	-	84	1 224

Arvode/Grundlön

Grundlön för styrelsemedlemmar avser den ersättning som beslutats på årsstämma.

Centrala villkor för verkställande direktören

Lön och resultatbaserad bonus till verkställande direktören förhandlas av styrelsen. Nuvarande verkställande direktör har en fast månadslön om f n 85 TSEK. Därtill kommer ett bonusavtal som är maximerat till 12 månadslöner för räkenskapsåret 2023.

Uppsägningstiden är 6 månader från både VD's och bolagets sida.

Not 5 Ränteintäkter och liknande resultatposter

	2023-01-01- 2023-12-31	2022-01-01- 2022-12-31
Koncern		
Ränteintäkter	23	11
	<u>23</u>	<u>11</u>
Moderföretag		
Ränteintäkter	9	4
	<u>9</u>	<u>4</u>

Not 6 Räntekostnader och liknande resultatposter

	2023-01-01- 2023-12-31	2022-01-01- 2022-12-31
Koncern		
Räntekostnader	394	212
Valutakursförlust	10	-
	<u>404</u>	<u>212</u>
Moderföretag		
Räntekostnader	268	192
Valutakursförlust	10	-
	<u>278</u>	<u>192</u>

Not 7 Skatt på årets resultat

	2023-01-01- 2023-12-31	2022-01-01- 2022-12-31
Koncern		
<i>Aktuell skatt</i>		
På årets resultat	-203	-163
	<u>-203</u>	<u>-163</u>
<i>Uppskjuten skattekostnad/-intäkt</i>		
Uppskjuten skatteintäkt i under året aktiverat skattevärde i underskottsavdrag	203	163
	<u>203</u>	<u>163</u>
Total redovisad skattekostnad i koncernen	-	-
Moderföretag		
<i>Aktuell skatt</i>		
På årets resultat	-203	-163
	<u>-203</u>	<u>-163</u>
<i>Uppskjuten skattekostnad/-intäkt</i>		
Uppskjuten skatteintäkt i under året aktiverat skattevärde i underskottsavdrag	203	163
	<u>203</u>	<u>163</u>
Total redovisad skattekostnad i moderföretaget	-	-

De huvudsakliga komponenterna i skattekostnaden för räkenskapsåret och förhållandet mellan förväntad skattekostnad baserat på svensk effektiv skattesats 20,6 % (2022: 20,6 %) och redovisad skattekostnad i resultatet är enligt följande:

	2023-01-01- 2023-12-31	2022-01-01- 2022-12-31
Koncern		
Resultat före skatt	197	820
Skatt enligt gällande skattesats, 20,6% (20,6%)	40	169
<i>Skatteeffekt av:</i>		
Skattefria intäkter	-	-23
Ej avdragsgilla kostnader	52	76
tidigare redovisats som tillgång		
Värdering av underskottsavdrag	-	-
Övriga skattemässiga justeringar	111	-59
Redovisad skatt i resultaträkningen	203	163
Moderföretag		
Resultat före skatt	744	533
Skatt enligt gällande skattesats, 20,6% (20,6%)	153	110
<i>Skatteeffekt av:</i>		
Skattefria intäkter	-	-23
Ej avdragsgilla kostnader	50	76
Värdering av underskottsavdrag	-	-
Redovisad skatt i resultaträkningen	203	163

Av försiktighetsskäl uppbokas inte någon ytterligare skattefordran pga osäkerhet i tid när dessa underskott kan utnyttjas. Outnyttjade underskott uppgår vid räkenskapsårets slut till 13,1 MSEK.

Not 8 Immateriella tillgångar

	2023-12-31	2022-12-31
Koncern		
<i>Akkumulerade anskaffningsvärden:</i>		
-Vid årets början	11 333	10 905
-Nyanskaffningar	1 443	428
-Avyttringar och utrangeringar	-1 354	-
	<u>11 422</u>	<u>11 333</u>
<i>Akkumulerade avskrivningar enligt plan:</i>		
-Vid årets början	-10 204	-9 398
-Avyttringar och utrangeringar	1 354	-
-Årets avskrivning enligt plan	-508	-806
	<u>-9 358</u>	<u>-10 204</u>
Redovisat värde vid årets slut	2 064	1 129
Moderföretag		
<i>Akkumulerade anskaffningsvärden:</i>		
-Vid årets början	9 544	9 131
-Nyanskaffningar	1 443	413
-Avyttringar och utrangeringar	-1 354	-
	<u>9 633</u>	<u>9 544</u>
<i>Akkumulerade avskrivningar enligt plan:</i>		
-Vid årets början	-8 430	-7 624
-Avyttringar och utrangeringar	1 354	-
-Årets avskrivning enligt plan	-493	-806
	<u>-7 569</u>	<u>-8 430</u>
Redovisat värde vid årets slut	2 064	1 114

Not 9 Inventarier

	2023-12-31	2022-12-31
Koncern		
<i>Akkumulerade anskaffningsvärden:</i>		
-Vid årets början	2 625	3 485
-Nyanskaffningar	130	60
-Avyttringar och utrangeringar	-147	-920
	<u>2 608</u>	<u>2 625</u>
<i>Akkumulerade avskrivningar enligt plan:</i>		
-Vid årets början	-2 494	-3 358
-Avyttringar och utrangeringar	147	920
-Årets avskrivning enligt plan	-63	-56
	<u>-2 410</u>	<u>-2 494</u>
Redovisat värde vid årets slut	198	131
<i>Inventarier som innehas under finansiella leasingavtal ingår med följande belopp</i>	<i>Inga</i>	<i>Inga</i>
Moderföretag		
<i>Akkumulerade anskaffningsvärden:</i>		
-Vid årets början	1 962	2 822
-Nyanskaffningar	93	60
-Avyttringar och utrangeringar	-147	-920
	<u>1 908</u>	<u>1 962</u>
<i>Akkumulerade avskrivningar enligt plan:</i>		
-Vid årets början	-1 892	-2 787
-Avyttringar och utrangeringar	147	920

-Årets avskrivning enligt plan	-38	-25
	<u>-1 783</u>	<u>-1 892</u>
Redovisat värde vid årets slut	125	70
<i>Inventarier som innehas under finansiella leasingavtal ingår med följande belopp</i>	<i>Inga</i>	<i>Inga</i>

Not 10 Andelar i koncernföretag

	2023-12-31	2022-12-31
<i>Akkumulerade anskaffningsvärden:</i>		
-Vid årets början	<u>2 061</u>	<u>2 061</u>
-Vid årets slut	2 061	2 061
<i>Akkumulerade nedskrivningar:</i>		
Vid årets slut	-	-
Redovisat värde vid årets slut	2 061	2 061

Spec av moderföretagets och koncernens innehav av andelar i koncernföretag

Ägarandelen av kapitalet avses, vilket även överensstämmer med andelen av rösterna för totalt antal aktier.

	Antal andelar	i %	Redovisat värde	Eget kapital	Resultat
NetJobs Germany GmbH, 27/453/32161 Berlin, Tyskland	2	100	231	-	-687
NetJobs Career Events AB, 556870-9140, Stockholm	500	100	1 770	434	166
Hotell & Restaurang Bemanning Sverige AB, 556906-3695, Stockholm	1 000	100	60	45	-8
			<u>2 061</u>		

Moderföretaget har genomfört nedskrivningsprövningar av samtliga aktieinnehav och bedömer att inget nedskrivningsbehov föreligger.

Not 11 Kundfordringar

<i>Koncern</i>	2023-12-31	2022-12-31
Förfalloanalys kundfordringar		
Ej förfallna	1 230	1 602
1 - 30 dagar	594	338
31 - 60 dagar	131	184
61 - 90 dagar	75	263
> 90 dagar	913	905
varav reserverat som osäkra fordringar	-800	-766
Totalt	2 143	2 526
Moderföretag		
Förfalloanalys kundfordringar		
Ej förfallna	1 083	1 331
1 - 30 dagar	486	239
31 - 60 dagar	243	80
61 - 90 dagar	75	182
> 90 dagar	1 180	774
varav reserverat som osäkra fordringar	-800	-766
Totalt	2 267	1 840

Not 12 Förutbetalda kostnader och upplupna intäkter

	<i>Koncern</i>	<i>Moderföretag</i>
Upplupna rörelseintäkter	494	871
Förutbetalda kostnader	475	129
Förutbetalda hyror	487	487
	1 456	1 487

Not 13 Checkräkningskredit

	2023-12-31	2022-12-31
Koncernen		
Utnyttjat kreditbelopp	-	-
Moderföretaget		
Utnyttjat kreditbelopp	-	-

Not 14 Disposition av vinst eller förlust

Styrelsen och verkställande direktören föreslår att till förfogande stående medel i moderföretaget, 177 944 kronor, disponeras enligt följande:

Balanseras i ny räkning	178
Summa	178

Not 15 Antal aktier och kvotvärde

	2023-12-31	2022-12-31
Antal aktier	32 401 612	32 401 612
Kvotvärde	0,025	0,025

Not 16 Upplupna kostnader och förutbetalda intäkter

	Koncern	Moderföretag
Upplupna personalrelaterade kostnader	1 282	1 144
Övriga poster	818	1 321
	<u>2 100</u>	<u>2 465</u>

Not 17 Ställda säkerheter och eventalförpliktelser

Koncern	2023-12-31	2022-12-31
<i>Ställda säkerheter för egna skulder och avsättningar</i>		
Företagsinteckning som säkerhet för checkräkningskredit och lån	<u>4 500</u>	<u>4 500</u>
Summa	4 500	4 500
<i>Eventalförpliktelser</i>	<i>Inga</i>	<i>Inga</i>
Moderföretag		
	2023-12-31	2022-12-31
<i>Panter och säkerheter för egna skulder</i>		
Företagsinteckning som säkerhet för checkräkningskredit och lån	<u>4 500</u>	<u>4 500</u>
Summa	4 500	4 500
<i>Eventalförpliktelser</i>	<i>Inga</i>	<i>Inga</i>

Not 18 Väsentliga händelser efter räkenskapsårets slut

Inga väsentliga händelser har skett efter räkenskapsårets slut.

Not 19 Långfristiga skulder

Bolaget har ett långsiktigt banklån med Swedbank om 1,75 MSEK till marknadsmässig ränta och rak månatlig amortering om 50 tsek till 2026-12-30 samt ett långfristigt lån om 1,5 MSEK från huvudägaren Trottholmen AB. Lånet från Trottholmen AB löper på 3 % årlig ränta. Trottholmen AB ägs av Henrik Kvick som är styrelseordförande i NetJobs Group AB.

Underskrifter

Stockholm, den dag som framgår av våra elektroniska underskrifter

Henrik Kvick
Styrelseordförande

Niklas Eriksson
Verkställande Direktör och Styrelseledamot

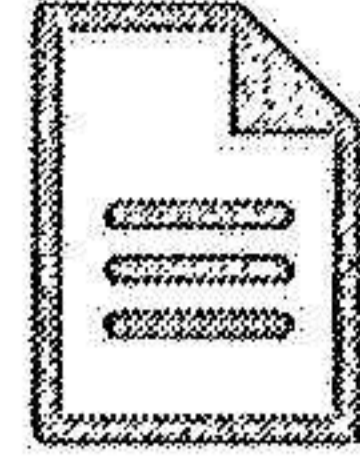
Baltsar Sahlin
Styrelseledamot

Vår revisionsberättelse har lämnats den dag som framgår av vår elektroniska underskrift
Crowe Osborne AB

Christer Eriksson
Auktoriserad revisor

k=20240702;2024070303853

Följande handlingar har undertecknats den 14 april 2024




23 NJG koncernredovisning.pdf

(194619 byte)
SHA-512: 222b38294eb631acc7722661bc8de84ad2030
13390dfd6703f956fe2a23b9623e681fba73744f7c05e8
e7d8a368a33c127fc3b887f6485ba6111c39787bbd30c

Underskrifter


2024-04-11 09:49:49 (CET)



Henrik Kvick

henrik@trollholmen.se
Undertecknat med e-legitimation (BankID)


2024-04-11 10:01:43 (CET)



Niklas Eriksson

niklas.eriksson@netjobs.se
Undertecknat med e-legitimation (BankID)

2024-04-11 16:19:30 (CET)



Baltsar Sahlin

baltsar.sahlin@gmail.com
Undertecknat med e-legitimation (BankID)

2024-04-14 11:11:39 (CET)



Christer Eriksson

christer.eriksson@crowe.se
Undertecknat med e-legitimation (BankID)



assently

Undertecknandet intygas av Assently



23 NJG koncernredovisning

Verifiera äktheten och integriteten av detta undertecknade dokument genom att skanna QR-koden till vänster.
Du kan också göra det genom att besöka <https://app.assently.com/case/verify>

SHA-512:
fd6c8d61058e2dd2feae824c490f7d38e40d11c85b52c447cfd5f155d3ac2bb26d32396c32192d9da03ea3f376fdca42ef7e6f1204d5ed2345b376b62476acf0



Om detta kvitto

Dokumentet är elektroniskt undertecknat genom e-signeringsplattformen Assently i enlighet med eIDAS, Europaparlamentets och rådets förordning (EU) nr 910/2014. En elektronisk underskrift får inte förvägas rättslig verkan eller giltighet som bevis vid rättsliga förfaranden enbart på grund av att underskriften har elektronisk form eller inte uppfyller kraven för kvalificerade elektroniska underskrifter. En kvalificerad elektronisk underskrift ska ha motsvarande rättsliga verkan som en handskrivna underskrift. Assently tillhandahålls av Assently AB, org. nr. 556828-8442, Hölländargatan 20, 111 60 Stockholm, Sverige.

Revisionsberättelse

Till bolagsstämman i NetJobs Group AB
Org.nr 556656-5502

Rapport om årsredovisningen och koncernredovisningen

Uttalanden

Vi har utfört en revision av årsredovisningen och koncernredovisningen för NetJobs Group AB för räkenskapsåret 2023.

Enligt vår uppfattning har årsredovisningen och koncernredovisningen upprättats i enlighet med årsredovisningslagen och ger en i alla väsentliga avseenden rättvisande bild av moderbolagets och koncernens finansiella ställning per den 2023-12-31 och av dessas finansiella resultat och kassaflöde för året enligt årsredovisningslagen. Förvaltningsberättelsen är förenlig med årsredovisningens och koncernredovisningens övriga delar.

Vi tillstyrker därför att bolagsstämman fastställer resultaträkningen och balansräkningen för moderbolaget och koncernen.

Grund för uttalanden

Vi har utfört revisionen enligt International Standards on Auditing (ISA) och god revisionssed i Sverige. Vårt ansvar enligt dessa standarder beskrivs närmare i avsnittet *Revisorns ansvar*. Vi är oberoende i förhållande till moderbolaget och koncernen enligt god revisorssed i Sverige och har i övrigt fullgjort vårt yrkesetiska ansvar enligt dessa krav.

Vi anser att de revisionsbevis vi har inhämtat är tillräckliga och ändamålsenliga som grund för våra uttalanden.

Styrelsens och verkställande direktörens ansvar

Det är styrelsen och verkställande direktören som har ansvaret för att årsredovisningen och koncernredovisningen upprättas och att de ger en rättvisande bild enligt årsredovisningslagen. Styrelsen och verkställande direktören ansvarar även för den interna kontroll som de bedömer är nödvändig för att upprätta en årsredovisning och koncernredovisning som inte innehåller några väsentliga felaktigheter, vare sig dessa beror på oegentligheter eller misstag.

Vid upprättandet av årsredovisningen och koncernredovisningen ansvarar styrelsen och verkställande direktören för bedömningen av bolagets och koncernens förmåga att fortsätta verksamheten. De uppger, när så är tillämpligt, om förhållanden som kan påverka förmågan att fortsätta verksamheten och att använda antagandet om fortsatt drift. Antagandet om fortsatt drift tillämpas dock inte om styrelsen och verkställande direktören avser att likvidera bolaget, upphöra med verksamheten eller inte har något realistiskt alternativ till att göra något av detta.

Revisorns ansvar

Våra mål är att uppnå en rimlig grad av säkerhet om huruvida årsredovisningen och koncernredovisningen som helhet inte innehåller några väsentliga felaktigheter, vare sig dessa beror på oegentligheter eller misstag, och att lämna en revisionsberättelse som innehåller våra uttalanden. Rimlig säkerhet är en hög grad av säkerhet, men är ingen garanti för att en revision som utförs enligt ISA och god revisionssed i Sverige alltid kommer att upptäcka en väsentlig felaktighet om en sådan finns. Felaktigheter kan uppstå på grund av oegentligheter eller misstag och anses vara väsentliga om de enskilt eller tillsammans rimligen kan förväntas påverka de ekonomiska beslut som användare fattar med grund i årsredovisningen och koncernredovisningen.

Som del av en revision enligt ISA använder vi professionellt omdöme och har en professionellt skeptisk inställning under hela revisionen. Dessutom:

- identifierar och bedömer vi riskerna för väsentliga felaktigheter i årsredovisningen och koncernredovisningen, vare sig dessa beror på oegentligheter eller misstag, utformar och utför granskningsåtgärder bland annat utifrån dessa risker och inhämtar revisionsbevis som är tillräckliga och ändamålsenliga för att utgöra en grund för våra uttalanden. Risker för att inte upptäcka en väsentlig felaktighet till följd av oegentligheter är högre än för en väsentlig felaktighet som beror på misstag, eftersom oegentligheter kan innefatta agerande i maskopi, förfälskning, avsiktliga utelämnanden, felaktig information eller åsidosättande av intern kontroll.

- skaffar vi oss en förståelse av den del av bolagets interna kontroll som har betydelse för vår revision för att utforma granskningsåtgärder som är lämpliga med hänsyn till omständigheterna, men inte för att uttala oss om effektiviteten i den interna kontrollen.

- utvärderar vi lämpligheten i de redovisningsprinciper som används och rimligheten i styrelsens och verkställande direktörens uppskattningar i redovisningen och tillhörande upplysningar.

- drar vi en slutsats om lämpligheten i att styrelsen och verkställande direktören använder antagandet om fortsatt drift vid upprättandet av årsredovisningen och koncernredovisningen. Vi drar också en slutsats, med grund i de inhämtade revisionsbevisen, om huruvida det finns någon väsentlig osäkerhetsfaktor som avser sådana händelser eller förhållanden som kan leda till betydande tvivel om bolagets och koncernens förmåga att fortsätta verksamheten. Om vi drar slutsatsen att det finns en väsentlig osäkerhetsfaktor, måste vi i revisionsberättelsen fästa uppmärksamheten på upplysningarna i årsredovisningen och koncernredovisningen om den väsentliga osäkerhetsfaktorn eller, om sådana upplysningar är otillräckliga, modifiera uttalandet om årsredovisningen och koncernredovisningen. Våra slutsatser baseras på de revisionsbevis som inhämtas fram till datumet för revisionsberättelsen. Dock kan framtida händelser eller förhållanden göra att ett bolag och en koncern inte längre kan fortsätta verksamheten.

- utvärderar vi den övergripande presentationen, strukturen och innehållet i årsredovisningen och koncernredovisningen, däribland upplysningarna, och om årsredovisningen och koncernredovisningen återger de underliggande transaktionerna och händelserna på ett sätt som ger en rättvisande bild.

- inhämtar vi tillräckliga och ändamålsenliga revisionsbevis avseende den finansiella informationen för enheterna eller affärsaktiviteterna inom koncernen för att göra ett uttalande avseende koncernredovisningen. Vi ansvarar för styrning, övervakning och utförande av koncernrevisionen. Vi är ensamt ansvariga för våra uttalanden.

Vi måste informera styrelsen om bland annat revisionens planerade omfattning och inriktning samt tidpunkten för den. Vi måste också informera om betydelsefulla iakttagelser under revisionen, däribland de eventuella betydande brister i den interna kontrollen som vi identifierat.

Rapport om andra krav enligt lagar och andra författningar

Uttalanden

Utöver vår revision av årsredovisningen och koncernredovisningen har vi även utfört en revision av styrelsens och verkställande direktörens förvaltning för NetJobs Group AB för räkenskapsåret 2023 samt av förslaget till dispositioner beträffande bolagets vinst eller förlust.

Vi tillstyrker att bolagsstämman disponerar vinsten enligt förslaget i förvaltningsberättelsen och beviljar styrelsens ledamöter och verkställande direktören ansvarsfrihet för räkenskapsåret.

Grund för uttalanden

Vi har utfört revisionen enligt god revisionssed i Sverige. Vårt ansvar enligt denna beskrivs närmare i avsnittet *Revisorers ansvar*. Vi är oberoende i förhållande till moderbolaget och koncernen enligt god revisorssed i Sverige och har i övrigt fullgjort vårt yrkesetiska ansvar enligt dessa krav.

Vi anser att de revisionsbevis vi har inhämtat är tillräckliga och ändamålsenliga som grund för våra uttalanden.

Styrelsens och verkställande direktörens ansvar

Det är styrelsen som har ansvaret för förslaget till dispositioner beträffande bolagets vinst eller förlust. Vid förslag till utdelning innefattar detta bland annat en bedömning av om utdelningen är försvarlig med hänsyn till de krav som bolagets och koncernens verksamhetsart, omfattning och risker ställer på storleken av moderbolagets och koncernens egna kapital, konsolideringsbehov, likviditet och ställning i övrigt.

Styrelsen ansvarar för bolagets organisation och förvaltningen av bolagets angelägenheter. Detta innefattar bland annat att fortlöpande bedöma bolagets och koncernens ekonomiska situation och att tillse att bolagets organisation är utformad så att bokföringen, medelsförvaltningen och bolagets ekonomiska angelägenheter i övrigt kontrolleras på ett betryggande sätt. Verkställande direktören ska sköta den löpande förvaltningen enligt styrelsens riktlinjer och anvisningar och bland annat vidta de åtgärder som är nödvändiga för att bolagets bokföring ska fullgöras i överensstämmelse med lag och för att medelsförvaltningen ska skötas på ett betryggande sätt.

Revisorers ansvar

Vårt mål beträffande revisionen av förvaltningen, och därmed vårt uttalande om ansvarsfrihet, är att inhämta revisionsbevis för att med en rimlig grad av säkerhet kunna bedöma om någon styrelseledamot eller verkställande direktören i något väsentligt avseende:

- företagit någon åtgärd eller gjort sig skyldig till någon försummelse som kan föranleda ersättningsskyldighet mot bolaget, eller
- på något annat sätt handlat i strid med aktiebolagslagen, årsredovisningslagen eller bolagsordningen.

Vårt mål beträffande revisionen av förslaget till dispositioner av bolagets vinst eller förlust, och därmed vårt uttalande om detta, är att med rimlig grad av säkerhet bedöma om förslaget är förenligt med aktiebolagslagen.

Rimlig säkerhet är en hög grad av säkerhet, men ingen garanti för att en revision som utförs enligt god revisionssed i Sverige alltid kommer att upptäcka åtgärder eller försummelser som kan föranleda ersättningsskyldighet mot bolaget, eller att ett förslag till dispositioner av bolagets vinst eller förlust inte är förenligt med aktiebolagslagen.

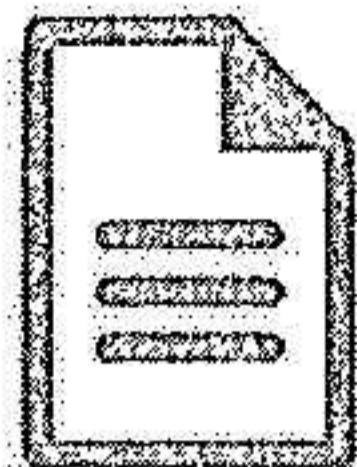
Som en del av en revision enligt god revisionssed i Sverige använder vi professionellt omdöme och har en professionellt skeptisk inställning under hela revisionen. Granskningen av förvaltningen och förslaget till dispositioner av bolagets vinst eller förlust grundar sig främst på revisionen av räkenskaperna. Vilka tillkommande granskningsåtgärder som utförs baseras på vår professionella bedömning med utgångspunkt i risk och väsentlighet. Det innebär att vi fokuserar granskningen på sådana åtgärder, områden och förhållanden som är väsentliga för verksamheten och där avsteg och överträdelser skulle ha särskild betydelse för bolagets situation. Vi går igenom och prövar fattade beslut, beslutsunderlag, vidtagna åtgärder och andra förhållanden som är relevanta för vårt uttalande om ansvarsfrihet. Som underlag för vårt uttalande om styrelsens förslag till dispositioner beträffande bolagets vinst eller förlust har vi granskat om förslaget är förenligt med aktiebolagslagen.

Stockholm

Crowe Osborne

Christer Eriksson
Auktoriserad revisor

Följande handlingar har undertecknats den 14 april 2024




5. 68786 RB.pdf

(36154 byte)

SHA-512: bf43c1a8de347ba6a304800f02d7af98d6dca
387b57fe21909ae36185587e257b08ba76b51c99097062
763698f804619237c58365491181874084065765bad27

Underskrifter

2024-04-14 11:06:27 (CET)



Christer Eriksson

christer.eriksson@crowe.se
Undertecknat med e-legitimation (BankID)



assently

Undertecknandet intygas av Assently



5 68786 RB

Verifiera äktheten och integriteten av detta undertecknade dokument genom att skanna QR-koden till vänster.
Du kan också göra det genom att besöka <https://app.assently.com/case/verify>

SHA-512:

1e1391748b1c052a0130fecb531c148d8731e1f97f864c184e7def2b55764847f3d2a96bb325d333cc0177e47c140ed424ab96bc9e8a8a1b57c36595531eff
26



Om detta kvitto

Dokumentet är elektroniskt undertecknat genom e-signeringsplattformen Assently i enlighet med eIDAS, Europaparlamentets och rådets förordning (EU) nr 910/2014. En elektronisk underskrift får inte förvägras rättslig verkan eller giltighet som bevis vid rättsliga förfaranden enbart på grund av att underskriften har elektronisk form eller inte uppfyller kraven för kvalificerade elektroniska underskrifter. En kvalificerad elektronisk underskrift ska ha motsvarande rättsliga verkan som en handskriven underskrift. Assently tillhandahålls av Assently AB, org. nr. 556828-8442, Holländargatan 20, 111 60 Stockholm, Sverige.