

Årsredovisning

Aktiebolaget Annas Pepparkakor

Org.nr 556149-9145


Räkenskapsår 2023-01-01 - 2023-12-31

Fastställelseintyg

Undertecknad styrelseledamot i Aktiebolaget Annas Pepparkakor intygar att resultaträkningen och balansräkningen i årsredovisningen har fastställts på årsstämma 2024-06-28. Årsstämman beslutade att godkänna styrelsens förslag till resultatdisposition.

Jag intygar också att innehållet i årsredovisningen och revisionsberättelsen stämmer överens med originalen.

Tyresö 2024-06-28



Ignace Heyman

Årsredovisning

Aktiebolaget Annas Pepparkakor

Org.nr 556149-9145

Räkenskapsår 2023-01-01 - 2023-12-31

Årsredovisning för räkenskapsåret 2023-01-01 - 2023-12-31

Styrelsen för Aktiebolaget Annas Pepparkakor avger härmed följande årsredovisning.

Innehåll	Sida
Förvaltningsberättelse	2
Resultaträkning	4
Balansräkning	5
Kassaflödesanalys	7
Noter	8

Styrelsens säte: Tyresö

Företagets redovisningsvaluta: Svenska kronor (SEK).

Alla belopp redovisas, om inget annat anges, i kronor (kr).

Förvaltningsberättelse

Information om verksamheten

Bolaget bedriver tillverkning och handel, främst med pepparkakor. Bolaget säljer även till viss del produkter från Lotus Bakeries NV-SA.

Ägarförhållanden

Bolaget ingår från och med den 30 november 2008 i den belgiska bagerikoncernen Lotus Bakeries.

Moderföretag för Aktiebolaget Annas Pepparkakor är Annas - Lotus Bakeries Holding AB, org nr 556757-7241. Koncernredovisning för hela koncernen upprättas av Lotus Bakeries i Belgien, se www.lotusbakeries.com.

Miljöpåverkan

Aktiebolaget Annas Pepparkakor bedriver anmälningspliktig verksamhet enligt miljöbalken.

Anmälningsplikten avser framställning av livsmedelsprodukter. Den anmälningspliktiga verksamheten motsvarar 100% av bolagets produktion.

Vidare är bolaget BRC-certifierat och har den högsta graderingen (A) då produktionen uppfyller höga krav på kvalitet. BRC är en internationell vedertagen standard, framtagen av British Retail Consortium, som syftar till att förbättra kvaliteten, hygien, och produktionssäkerheten. Standarden är uppdelad i sex områden som samtliga kontrolleras via revision: (1) HACCP-system, (2) Kvalitetsledningssystem, (3) Krav på anläggning, (4) Produktstyrning, (5) Processtyrning och (6) Personal. Certifieringen innebär att Aktiebolaget Annas Pepparkakor har full översikt på rutiner avseende hygien, lokaler, maskiner, råvaru- och leverantörer av förpackningar samt eventuell nödvändig kontroll och återkallelse av varje enskild förpackning som producerats.

Väsentliga förhållanden och väsentliga händelser

Inga väsentliga händelser har skett under räkenskapsåret.

Omsättning och resultat

Bolagets nettoomsättning uppgick till 211,3 (176,3) Mkr. Rörelseresultatet uppgick till 14 545 (2 669) tkr och resultat före skatt uppgick till 14 431 (2 715) Tkr.

Kassaflöde och finansiell ställning

Företagets kassaflöde från den löpande verksamheten uppgick till 12,5 (3,5) Mkr.

Investeringar i materiella och immateriella anläggningstillgångar påverkade kassaflödet netto med 3.6 (7,0) Mkr. Nettokassaflödet uppgick till 8.8 (-9,1) Mkr vilket resulterade i att likvida medel ökning till 53.3 (44,4) Mkr.

Det egna kapitalet uppgick till 187.9 (176,4) Mkr och soliditeten uppgick till 80 (75) procent. Soliditet beräknas som: Eget kapital och obeskattade reserver (med avdrag för uppskjuten skatt) i förhållande till balansslutningen.

W/O

Beträffande resultat, finansiell ställning och finansiering i övrigt hänvisas till efterföljande resultat- och balansräkning, kassaflödesanalys samt noter.

Investeringar

Företagets nettoinvesteringar uppgick till 3.6 (12,6) Mkr. Avskrivningar på materiella anläggningstillgångar uppgick till 3.91 (2,59) Mkr.

Framtida utveckling samt väsentliga risker och osäkerhetsfaktorer

2023 har varit ett bra år för de svenska enheterna. Ur kommersiell synvinkel nådde vi nästan volymmålen och behöll vår position på marknaden. Vårt Annas varumärke har presterat bättre än vad det gjorde föregående år. Biscoff-segmentet visade utmärkt tillväxt driven av 250g, Sandwich och Spread. Kommersiellt är budgeten för 2024 i linje med 2023, vi förväntar oss en stark volymtillväxt på våra Biscoff Cookies, Sandwich, Spread, det nya varumärket Kung Oscar. De budgeterade volymerna för anläggningen ligger i linje med de höga volymerna 2023 (inklusive Kung Oscar) och 2024 fortsätter vi att arbeta med att förbättra effektiviteten. Vi förutser inga fortsatta problem eller likviditetsproblem under 2024.

Flerårsöversikt (Tkr)	2023	2022	2021	2020	2019
Nettoomsättning	211 395	176 316	151 113	146 434	118 469
Resultat efter finansiella poster	16 383	2 715	2 819	12 775	2 480
Balansomslutning	239 070	237 957	223 972	214 221	210 149
Soliditet (%)	80	75	78	82	84
Antal anställda	29	22	21	19	21

För definitioner av nyckeltal, se Not 1 Redovisnings- och värderingsprinciper.

Förändringar i eget kapital

	Aktie- kapital	Reserv- fond	Balanserat resultat	Årets resultat	Totalt
Belopp vid årets ingång	5 000 000	1 000 000	168 651 387	1 811 414	176 462 801
Disposition enligt beslut av årets årsstämma:			1 811 414	-1 811 414	0
Årets resultat				11 431 543	11 431 543
Belopp vid årets utgång	5 000 000	1 000 000	170 462 801	11 431 543	187 894 344

Handwritten signature

Förslag till vinstdisposition

Styrelsen föreslår att till förfogande stående vinstmedel (kronor):

balanserad vinst	170 462 801
årets vinst	11 431 543
	181 894 344

disponeras så att	
till aktieägare utdelas	130 000 000
i ny räkning överföres	51 894 344
	181 894 344

Styrelsen föreslås bemyndigas att besluta om tidpunkt då utdelningen skall betalas. Styrelsen anser att förslaget är förenligt med försiktighetsregeln i 17 kap. 3 § aktiebolagslagen enligt följande redogörelse: Styrelsens uppfattning är att vinstutdelningen är försvarlig med hänsyn till de krav verksamhetens art, omfattning och risk ställer på storleken på det egna kapitalet, bolagets konsolideringsbehov, likviditet och ställning i övrigt.

mb

Resultaträkning	Not	2023-01-01 -2023-12-31	2022-01-01 -2022-12-31
	1		
Nettoomsättning		211 395 270	176 315 812
Förändring av lagervaror under tillverkning, färdiga varor och pågående arbete för annans räkning		-989 591	842 790
Övriga rörelseintäkter		4 756 684	6 880 841
		215 162 363	184 039 443
<i>Rörelsens kostnader</i>			
Råvaror och förnödenheter		-68 450 654	-63 908 020
Handelsvaror		-33 549 337	-25 124 975
Övriga externa kostnader	2, 3	-68 309 357	-64 825 080
Personalkostnader	4	-23 184 247	-20 855 993
Avskrivningar och nedskrivningar av materiella anläggningstillgångar och immateriella tillgångar		-3 918 259	-2 597 410
Övriga rörelsekostnader		-3 205 004	-4 028 928
		-200 616 858	-181 340 406
Rörelseresultat	5	14 545 505	2 699 037
Resultat från finansiella poster			
Övriga ränteintäkter och liknande resultatposter	6	1 888 889	61 056
Räntekostnader och liknande resultatposter	7	-51 330	-45 154
		1 837 559	15 902
Resultat efter finansiella poster		16 383 064	2 714 939
Bokslutsdispositioner		-1 951 873	0
Resultat före skatt		14 431 191	2 714 939
Skatt på årets resultat	8	-2 999 648	-903 525
Årets resultat		11 431 543	1 811 414

Wb

Balansräkning	Not	2023-12-31	2022-12-31
	1		
TILLGÅNGAR			
<i>Anläggningstillgångar</i>			
<i>Immateriella anläggningstillgångar</i>			
Koncessioner, patent, licenser, varumärken samt liknande rättigheter	9	4 070 000	5 193 865
		4 070 000	5 193 865
<i>Materiella anläggningstillgångar</i>			
Förbättringsutgifter på annans fastighet	10	2 978 948	2 411 220
Maskiner och andra tekniska anläggningar	11	8 199 897	10 480 985
Inventarier, verktyg och installationer	12	24 360	30 186
Pågående nyanläggningar och förskott avseende materiella anläggningstillgångar	13	3 040 247	498 783
		14 243 452	13 421 174
<i>Finansiella anläggningstillgångar</i>			
Uppskjuten skattefordran	14	353 443	264 105
		353 443	264 105
Summa anläggningstillgångar		18 666 895	18 879 144
<i>Omsättningstillgångar</i>			
<i>Varulager m m</i>			
Råvaror och förnödenheter		7 420 476	7 977 680
Färdiga varor och handelsvaror		6 342 795	8 011 579
		13 763 271	15 989 259
<i>Kortfristiga fordringar</i>			
Kundfordringar		21 524 161	21 399 663
Fordringar hos koncernföretag		128 704 366	133 702 513
Övriga fordringar		2 602 874	3 325 258
Förutbetalda kostnader och upplupna intäkter	15	456 617	173 219
		153 288 018	158 600 653
<i>Kassa och bank</i>		53 351 659	44 488 079
Summa omsättningstillgångar		220 402 948	219 077 991
SUMMA TILLGÅNGAR		239 069 843	237 957 135

CW

Balansräkning	Not	2023-12-31	2022-12-31
	1		
EGET KAPITAL OCH SKULDER			
<i>Eget kapital</i>	16, 17		
<i>Bundet eget kapital</i>			
Aktiekapital		5 000 000	5 000 000
Reservfond		1 000 000	1 000 000
		6 000 000	6 000 000
<i>Fritt eget kapital</i>			
Balanserad vinst eller förlust		170 462 801	168 651 387
Årets resultat		11 431 543	1 811 414
		181 894 344	170 462 801
Summa eget kapital		187 894 344	176 462 801
<i>Obeskattade reserver</i>	18	3 391 576	1 439 704
<i>Kortfristiga skulder</i>			
Leverantörsskulder		19 211 999	18 875 163
Skulder till koncernföretag		4 675 707	18 529 251
Aktuella skatteskulder		3 509 061	692 154
Övriga skulder		2 192 889	1 825 991
Upplupna kostnader och förutbetalda intäkter	19	18 194 267	20 132 071
Summa kortfristiga skulder		47 783 923	60 054 630
SUMMA EGET KAPITAL OCH SKULDER		239 069 843	237 957 135

hb

Kassaflödesanalys	Not	2023-01-01	2022-01-01
	1	-2023-12-31	-2022-12-31
Den löpande verksamheten			
Resultat efter finansiella poster	20	16 383 064	2 714 939
Justeringar för poster som inte ingår i kassaflödet	21	3 918 259	2 597 410
Betald skatt		-272 079	-927 563
Kassaflöde från den löpande verksamheten före förändring av rörelsekapital		20 029 244	4 384 786
Kassaflöde från förändring av rörelsekapitalet			
Förändring av varulager och pågående arbete		2 225 988	-5 804 768
Förändring av kundfordringar		-124 498	-6 241 507
Förändring av kortfristiga fordringar		5 437 133	-1 489 762
Förändring av leverantörsskulder		336 836	9 740 462
Förändring av kortfristiga skulder		-15 424 451	2 932 986
Kassaflöde från den löpande verksamheten		12 480 252	3 522 197
Investeringsverksamheten			
Investeringar i immateriella anläggningstillgångar		0	-5 550 000
Investeringar i materiella anläggningstillgångar		-3 616 672	-7 084 953
Kassaflöde från investeringsverksamheten		-3 616 672	-12 634 953
Årets kassaflöde		8 863 580	-9 112 756
Likvida medel vid årets början			
Likvida medel vid årets början		44 488 079	53 600 835
Likvida medel vid årets slut		53 351 659	44 488 079

CWB

Noter

Not 1 Redovisnings- och värderingsprinciper

Allmänna upplysningar

Företaget tillämpar Arsredovisningslagen (1995:1554) och Bokföringsnämndens allmänna råd BFNAR 2012:1 Årsredovisning och koncernredovisning ("K3").

Utländska valutor

Tillgångar och skulder i utländsk valuta värderas till balansdagens kurs.

Intäkter

Försäljning av varor redovisas vid leverans av produkter till kunden i enlighet med försäljningsvillkoren. Försäljning redovisas netto efter moms, rabatter och kursdifferenser vid försäljning i utländsk valuta.

Leasingavtal

Samtliga leasingavtal, oavsett om de är finansiella eller operationella, redovisas som hyresavtal (operationella leasingavtal). Leasingavgiften kostnadsförs linjärt över leasingperioden.

Inkomstskatter

Redovisade inkomstskatter innefattar skatt som ska betalas eller erhållas avseende aktuellt år, justeringar avseende tidigare års aktuella skatt, samt andel i intressebolag skatt.

Skatteskulder/-fordringar värderas till vad enligt företagets bedömning ska erläggas till eller erhållas från skatteverket. Bedömningen görs enligt de skatteregler och skattesatser som är beslutade eller som är aviserade och med stor säkerhet kommer att fastställas.

För poster som redovisas i resultaträkningen, redovisas även därmed sammanhängande skatteeffekter i resultaträkningen. Skatteeffekter av poster som redovisas direkt mot eget kapital.

Uppskjuten skatt

Uppskjuten skatt är inkomstskatt som avser framtida räkenskapsår till följd av tidigare händelser. Redovisning sker enligt balansräkningsmetoden. Enligt denna metod redovisas uppskjutna skatteskulder och uppskjutna skattefordringar på temporära skillnader som uppstår mellan bokförda respektive skattemässiga värden för tillgångar och skulder samt för övriga skattemässiga avdrag eller underskott.

Uppskjutna skattefordringar nettoredovisas mot uppskjutna skatteskulder endast om de kan betalas med ett nettobelopp. Uppskjuten skatt beräknas utifrån gällande skattesats på balansdagen. Effekter av förändringar i gällande skattesatser resultatförs i den period förändringen lagstadsats. Uppskjuten skattefordran redovisas som finansiell anläggningstillgång och uppskjuten skatteskuld som avsättning.

Uppskjuten skattefordran avseende underskottsavdrag eller andra framtida skattemässiga avdrag redovisas i den omfattning det är sannolikt att avdragen kan avräknas mot framtida skattemässiga överskott.

På grund av sambandet mellan redovisning och beskattning särredovisas inte den uppskjutna skatteskulden som är hänförlig till obeskattade reserver.

hwb

Immateriella anläggningstillgångar

Immateriella anläggningstillgångar skrivs av systematiskt över tillgångens bedömda nyttjandeperiod. Linjär avskrivningsmetod används för samtliga typer av materiella tillgångar.

Koncessioner, patent, licenser, varumärken 3 år

Materiella anläggningstillgångar

Materiella anläggningstillgångar skrivs av systematiskt över tillgångens bedömda nyttjandeperiod. Linjär avskrivningsmetod används för samtliga typer av materiella tillgångar.

Förbättringsutgifter på annans fastighet 10 år

Maskiner 10 år

Datautrustning 3 år

Övriga inventarier 5 år

Finansiella instrument

Finansiella instrument som redovisas i balansräkningen inkluderar värdepapper, andra finansiella fordringar, kundfordringar, leverantörsskulder, leasingskulder och låneskulder. Marknadsvärden på finansiella instrument beräknas utifrån aktuella marknadsnoteringar på balansdagen. För övriga finansiella instrument, där marknadsvärden ej finns noterade, bedöms marknadsvärdet överensstämma med bokfört värde.

Kundfordringar

Kundfordringar redovisas som omsättningstillgångar till det belopp som förväntas bli inbetalt efter avdrag för individuellt bedömda osäkra fordringar.

Låneskulder

Låneskulder redovisas initialt till erhållet belopp efter avdrag för transaktionskostnader. Upphörande av redovisning finansiella skulder sker först när skulderna har reglerats genom återbetalning eller de att dessa efterskänkts.

Varulager

Råvarulagret värderas med tillämpning av först-in-först-ut-principen, vilket motsvarar det verkliga värdet på balansdagen.

Anskaffningsvärdet för färdigvaror (egentillverkade hel- och halvfabrikat) har beräknats till varornas tillverkningskostnader, inklusive en skälig andel av indirekta tillverkningskostnader.

Avdrag för inkurans har skett med 3 % på hela varulagret.

h

Kassaflödesanalys

Kassaflödesanalysen upprättas enligt indirekt metod. Det redovisade kassaflödet omfattar endast transaktioner som medför in- eller utbetalningar. Kassaflödet redovisas uppdelat på

- den löpande verksamheten
- investeringsverksamheten och
- finansieringsverksamheten.

I kassaflödesanalysen har posten förändring av kortfristiga skulder justerats med 0kr för koncernbidrag som ännu inte har utbetalats och därför inte påverkar kassaflödet.

Viktiga uppskattningar och bedömningar

Företaget har gjort bedömningen att inget väsentligt finns att redovisa som har betydande effekt på resultatet.

Nyckeltalsdefinitioner

Nettoomsättning

Rörelsens huvudintäkter, fakturerade kostnader, sidointäkter samt intäktskorrigeringar.

Resultat efter finansiella poster

Resultat efter finansiella intäkter och kostnader men före bokslutsdispositioner och skatter.

Balansomslutning

Företagets samlade tillgångar.

Soliditet (%)

Justerat eget kapital (eget kapital och obeskattade reserver med avdrag för uppskjuten skatt) i procent av balansomslutning.

Antal anställda

Medelantal anställda under räkenskapsåret.

Not 2 Leasingavtal

Årets leasingkostnader avseende leasingavtal, uppgår till 7 045 094 (6 268 827) kronor.

Framtida leasingavgifter, för icke uppsägningsbara leasingavtal, förfaller till betalning enligt följande:

	2023	2022
Inom ett år	6 730 206	6 652 875
Senare än ett år men inom fem år	7 927 960	15 142 774
	14 658 166	21 795 649

hb

Not 3 Arvode till revisorer

Med revisionsuppdrag avses granskning av årsredovisningen och bokföringen samt styrelsens förvaltning, övriga arbetsuppgifter som det ankommer på bolagets revisor att utföra samt rådgivning eller annat biträde som föranleds av iakttagelser vid sådan granskning eller genomförandet av sådana övriga arbetsuppgifter.

	2023	2022
PwC		
Revisionsuppdrag	465 000	455 260
	465 000	455 260

Not 4 Anställda och personalkostnader

	2023	2022
Medelantalet anställda		
Kvinnor	7	6
Män	22	16
	29	22

Löner och andra ersättningar

Övriga anställda	15 986 311	13 746 919
	15 986 311	13 746 919

Sociala kostnader

Pensionskostnader för övriga anställda	1 678 307	1 987 209
Övriga sociala avgifter enligt lag och avtal	4 955 411	4 745 048
	6 633 718	6 732 257

Totala löner, ersättningar, sociala kostnader och pensionskostnader

22 620 029 **20 479 176**

Könsfördelning bland ledande befattningshavare

Andel kvinnor i styrelsen	50 %	33 %
Andel män i styrelsen	50 %	67 %
Andel kvinnor bland övriga ledande befattningshavare	25 %	0 %
Andel män bland övriga ledande befattningshavare	75 %	100 %

h/m

Not 5 Transaktioner med närstående

Aktiebolaget Annas Pepparkakor är ett helägt dotterföretag till Annas - Lotus Bakeries Holding AB, org nr 556757-7241, Tyresö. Moderföretag för Annas-Lotus Bakeries Holding AB är Lotus Bakeries NV-SA. Koncernredovisning för hela koncernen upprättas av Lotus Bakeries i Belgien, se www.lotusbakeries.com.

	2023	2022
Andel av årets totala inköp som skett från andra företag i koncernen	90,00 %	69,00 %
Andel av årets totala försäljningar som skett till andra företag i koncernen	9,00 %	13,00 %

Not 6 Övriga ränteintäkter och liknande resultatposter

	2023	2022
Ränteintäkter från koncernföretag	1 840 989	0
Övriga ränteintäkter	47 900	61 056
	1 888 889	61 056

Not 7 Räntekostnader och liknande resultatposter

	2023	2022
Övriga räntekostnader	-51 330	-45 154
	-51 330	-45 154

Not 8 Aktuell och uppskjuten skatt

	2023	2022
Skatt på årets resultat		
Aktuell skatt	-3 088 987	-427 587
Uppskjuten skatt innevarande år	89 339	-151 855
Uppskjuten skatt föregående år	0	-324 083
Totalt redovisad skatt	-2 999 648	-903 525

Avstämning av effektiv skatt

	2023		2022	
	Procent	Belopp	Procent	Belopp
Redovisat resultat före skatt		14 431 191		2 714 939
Skatt enligt gällande skattesats	20,60	-2 972 825	20,60	-559 277
Skatteeffekt av ej avdragsgilla kostnader	0,19	-26 823	0,74	-20 165
Uppskjuten skatt föregående år	0,00	0	11,94	-324 083
Redovisad effektiv skatt	20,79	-2 999 648	33,28	-903 525

h/b

Not 9 Koncessioner, patent, licenser, varumärken samt liknande rättigheter

	2023-12-31	2022-12-31
Ingående anskaffningsvärden	5 649 829	99 829
Inköp	0	5 550 000
Utgående ackumulerade anskaffningsvärden	5 649 829	5 649 829
Ingående avskrivningar	-455 964	-52 687
Årets avskrivningar	-1 123 865	-403 277
Utgående ackumulerade avskrivningar	-1 579 829	-455 964
Utgående redovisat värde	4 070 000	5 193 865

Not 10 Förbättringsutgifter på annans fastighet

	2023-12-31	2022-12-31
Ingående anskaffningsvärden	2 771 778	2 661 607
Inköp	727 072	110 171
Utgående ackumulerade anskaffningsvärden	3 498 850	2 771 778
Ingående avskrivningar	-360 558	-237 998
Årets avskrivningar	-159 344	-122 560
Utgående ackumulerade avskrivningar	-519 902	-360 558
Utgående redovisat värde	2 978 948	2 411 220

Not 11 Maskiner och andra tekniska anläggningar

	2023-12-31	2022-12-31
Ingående anskaffningsvärden	76 108 962	69 632 963
Inköp	348 135	6 475 999
Utgående ackumulerade anskaffningsvärden	76 457 097	76 108 962
Ingående avskrivningar	-65 627 977	-63 570 387
Årets avskrivningar	-2 629 223	-2 057 590
Utgående ackumulerade avskrivningar	-68 257 200	-65 627 977
Utgående redovisat värde	8 199 897	10 480 985

hwb

2024071218252

Not 12 Inventarier, verktyg och installationer

	2023-12-31	2022-12-31
Ingående anskaffningsvärden	1 670 715	1 670 715
Utgående ackumulerade anskaffningsvärden	1 670 715	1 670 715
Ingående avskrivningar	-1 640 529	-1 626 546
Årets avskrivningar	-5 826	-13 983
Utgående ackumulerade avskrivningar	-1 646 355	-1 640 529
Utgående redovisat värde	24 360	30 186

Not 13 Pågående nyanläggningar och förskott avseende materiella anläggningstillgångar

	2023-12-31	2022-12-31
Ingående anskaffningsvärden	498 783	0
Inköp	2 541 464	498 783
Utgående ackumulerade anskaffningsvärden	3 040 247	498 783
Utgående redovisat värde	3 040 247	498 783

Not 14 Uppskjuten skatt på temporära skillnader

2023-12-31

Temporära skillnader	Uppskjuten skattefordran	Uppskjuten skatteskuld	Netto
Avdragsgilla temporära skillnader	372 850	-19 407	353 443
	372 850	-19 407	353 443

2022-12-31

Temporära skillnader	Uppskjuten skattefordran	Uppskjuten skatteskuld	Netto
Avdragsgilla temporära skillnader	280 298	-16 193	264 105
	280 298	-16 193	264 105

Förändring av uppskjuten skatt

	Belopp vid årets ingång	Redovisas i resultaträk.	Belopp vid årets utgång
Avdragsgilla temporära skillnader	264 105	89 339	353 443
	264 105	89 339	353 443

Info

Not 15 Förutbetalda kostnader och upplupna intäkter

	2023-12-31	2022-12-31
Försäkringskostnader	1 192	43 941
Hyra	98 253	123 530
Marknadskostnader	185 832	0
Finans	35 218	0
Övrigt	136 122	5 748
	456 617	173 219

Not 16 Antal aktier och kvotvärde

Namn	Antal aktier	Kvotvärde
Antal A-Aktier	1 655 280	1
Antal B-Aktier	3 344 720	1
	5 000 000	

Not 17 Disposition av vinst eller förlust

2023-12-31

Förslag till vinstdisposition

Styrelsen föreslår att till förfogande stående vinstmedel:

balanserad vinst	170 462 801
årets vinst	11 431 543
	181 894 344
disponeras så att	
till aktieägare utdelas	130 000 000
i ny räkning överföres	51 894 344
	181 894 344

Not 18 Obeskattade reserver

	2023-12-31	2022-12-31
Överavskrivningar	3 391 576	1 439 704
	3 391 576	1 439 704

C/b

2024071218254

Not 19 Upplupna kostnader och förutbetalda intäkter

	2023-12-31	2022-12-31
Upplupna semesterlöner	2 269 836	1 830 945
Upplupna sociala avgifter	1 126 895	981 807
Upplupen bonus	1 809 950	1 361 768
Upplupna leverantörskostnader	12 566 220	15 004 542
Särskild löneskatt	421 366	953 009
	18 194 267	20 132 071

Not 20 Räntor och utdelningar

	2023-12-31	2022-12-31
Erhållen ränta	1 888 889	61 056
Erlagd ränta	-51 330	-45 154
	1 837 559	15 902

Not 21 Justering för poster som inte ingår i kassaflödet


	2023-12-31	2022-12-31
Avskrivningar	3 918 259	2 597 410
	3 918 259	2 597 410

Ans

Not 22 Väsentliga händelser efter räkenskapsårets slut
Inga väsentliga händelser har inträffat efter räkenskapsårets slut.

Tyresö 2024-06-24

Ignace Heyman
Ordförande



Per Olov Karlson

Els De Smet

Nathalie Lambrechts

Vår revisionsberättelse har lämnats 2024- -

Öhrlings PricewaterhouseCoopers AB


Gabriella Hermansson
Auktoriserad revisor



Not 22 Väsentliga händelser efter räkenskapsårets slut


Inga väsentliga händelser har inträffat efter räkenskapsårets slut.

Tyresö 2024-06-24



Ignace Heyman
Ordförande

Per Olov Karlson




Nathalie Lambrechts



Els De Smet

Vår revisionsberättelse har lämnats 2024-06-27

Öhrlings PricewaterhouseCoopers AB



Gabriella Hermansson
Auktoriserad revisor

Jag intygar att denna
kopia stämmer överens
med originalen.



Revisionsberättelse

Till bolagsstämman i AB Annas Pepparkakor, org.nr 556149-9145

Rapport om årsredovisningen

Uttalanden

Vi har utfört en revision av årsredovisningen för AB Annas Pepparkakor för år 2023.

Enligt vår uppfattning har årsredovisningen upprättats i enlighet med årsredovisningslagen och ger en i alla väsentliga avseenden rättvisande bild av AB Annas Pepparkakors finansiella ställning per den 31 december 2023 och av dess finansiella resultat och kassaflöde för året enligt årsredovisningslagen. Förvaltningsberättelsen är förenlig med årsredovisningens övriga delar.

Vi tillstyrker därför att bolagsstämman fastställer resultaträkningen och balansräkningen för AB Annas Pepparkakor.

Grund för uttalanden

Vi har utfört revisionen enligt International Standards on Auditing (ISA) och god revisionssed i Sverige. Vårt ansvar enligt dessa standarder beskrivs närmare i avsnittet Revisorns ansvar. Vi är oberoende i förhållande till AB Annas Pepparkakor enligt god revisorssed i Sverige och har i övrigt fullgjort vårt yrkesetiska ansvar enligt dessa krav.

Vi anser att de revisionsbevis vi har inhämtat är tillräckliga och ändamålsenliga som grund för våra uttalanden.

Styrelsens ansvar

Det är styrelsen som har ansvaret för att årsredovisningen upprättas och att den ger en rättvisande bild enligt årsredovisningslagen. Styrelsen ansvarar även för den interna kontroll som de bedömer är nödvändig för att upprätta en årsredovisning som inte innehåller några väsentliga felaktigheter, vare sig dessa beror på oegentligheter eller misstag.

Vid upprättandet av årsredovisningen ansvarar styrelsen för bedömningen av bolagets förmåga att fortsätta verksamheten. De upplyser, när så är tillämpligt, om förhållanden som kan påverka förmågan att fortsätta verksamheten och att använda antagandet om fortsatt drift. Antagandet om fortsatt drift tillämpas dock inte om styrelsen avser att likvidera bolaget, upphöra med verksamheten eller inte har något realistiskt alternativ till att göra något av detta.

Revisorns ansvar

Våra mål är att uppnå en rimlig grad av säkerhet om huruvida årsredovisningen som helhet inte innehåller några väsentliga felaktigheter, vare sig dessa beror på oegentligheter eller misstag, och att lämna en revisionsberättelse som innehåller våra uttalanden. Rimlig säkerhet är en hög grad av säkerhet, men är ingen garanti för att en revision som utförs enligt ISA och god revisionssed i Sverige alltid kommer att upptäcka en väsentlig felaktighet om en sådan finns. Felaktigheter kan uppstå på grund av oegentligheter eller misstag och anses vara väsentliga om de enskilt eller tillsammans rimligen kan förväntas påverka de ekonomiska beslut som användare fattar med grund i årsredovisningen.

En ytterligare beskrivning av vårt ansvar för revisionen av årsredovisningen finns på Revisorsinspektionens webbplats: www.revisorsinspektionen.se/revisornsansvar. Denna beskrivning är en del av revisionsberättelsen.

Rapport om andra krav enligt lagar och andra författningar

Uttalanden

Utöver vår revision av årsredovisningen har vi även utfört en revision av styrelsens förvaltning för AB Annas Pepparkakor för år 2023 samt av förslaget till dispositioner beträffande bolagets vinst eller förlust.

Vi tillstyrker att bolagsstämman disponerar vinsten enligt förslaget i förvaltningsberättelsen och beviljar styrelsens ledamöter ansvarsfrihet för räkenskapsåret.

Grund för uttalanden

Vi har utfört revisionen enligt god revisionssed i Sverige. Vårt ansvar enligt denna beskrivs närmare i avsnittet Revisorns ansvar. Vi är oberoende i förhållande till AB Annas Pepparkakor enligt god revisorssed i Sverige och har i övrigt fullgjort vårt yrkesetiska ansvar enligt dessa krav.



Vi anser att de revisionsbevis vi har inhämtat är tillräckliga och ändamålsenliga som grund för våra uttalanden.

Styrelsens ansvar

Det är styrelsen som har ansvaret för förslaget till dispositioner beträffande bolagets vinst eller förlust. Vid förslag till utdelning innefattar detta bland annat en bedömning av om utdelningen är försvarlig med hänsyn till de krav som bolagets verksamhetsart, omfattning och risker ställer på storleken av bolagets egna kapital, konsolideringsbehov, likviditet och ställning i övrigt.

Styrelsen ansvarar för bolagets organisation och förvaltningen av bolagets angelägenheter. Detta innefattar bland annat att fortlöpande bedöma bolagets ekonomiska situation, och att tillse att bolagets organisation är utformad så att bokföringen, medelsförvaltningen och bolagets ekonomiska angelägenheter i övrigt kontrolleras på ett betryggande sätt.

Revisorns ansvar

Vårt mål beträffande revisionen av förvaltningen, och därmed vårt uttalande om ansvarsfrihet, är att inhämta revisionsbevis för att med en rimlig grad av säkerhet kunna bedöma om någon styrelseledamot i något väsentligt avseende:

- företagit någon åtgärd eller gjort sig skyldig till någon försummelse som kan föranleda ersättningsskyldighet mot bolaget, eller
- på något annat sätt handlat i strid med aktiebolagslagen, årsredovisningslagen eller bolagsordningen.


Vårt mål beträffande revisionen av förslaget till dispositioner av bolagets vinst eller förlust, och därmed vårt uttalande om detta, är att med rimlig grad av säkerhet bedöma om förslaget är förenligt med aktiebolagslagen.

Rimlig säkerhet är en hög grad av säkerhet, men ingen garanti för att en revision som utförs enligt god revisionssed i Sverige alltid kommer att upptäcka åtgärder eller försummelser som kan föranleda ersättningsskyldighet mot bolaget, eller att ett förslag till dispositioner av bolagets vinst eller förlust inte är förenligt med aktiebolagslagen.

En ytterligare beskrivning av vårt ansvar för revisionen av förvaltningen finns på Revisorsinspektionens webbplats: www.revisorsinspektionen.se/revisornsansvar. Denna beskrivning är en del av revisionsberättelsen.

Stockholm den 27 juni 2024

Öhrlings PricewaterhouseCoopers AB



Gabriella Hermansson
Auktoriserad revisor